



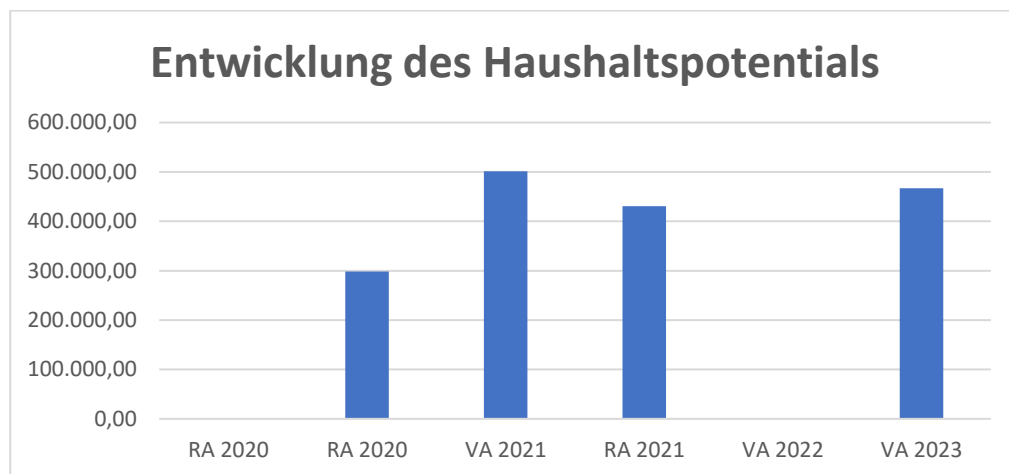
Marktgemeinde Guntersdorf
Voranschlag 2023

Vorbericht

Vorbericht zum Voranschlag 2023

Gem. § 3 der NÖ Gemeindehaushaltsverordnung (NÖ GHVO)

Entwicklung des Haushaltspotentials



Erläuterung:

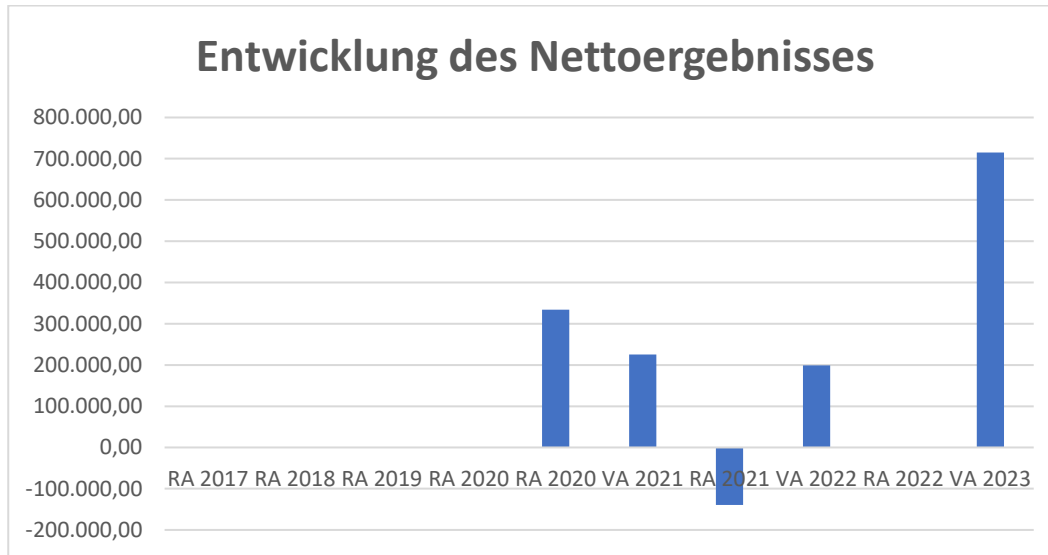
Das Haushaltspotential hat seine Grundlage in § 67 Z. 11 der NÖ Gemeindeordnung 1973 (NÖ GO 1973) und ist erstmals im Voranschlag 2020 auszuweisen. Die Angaben zu den Vorjahren entfallen daher.

Haushaltspotential: Differenz der wiederkehrenden Mittelaufbringungen abzüglich wiederkehrender Mittelverwendungen unter Berücksichtigung der entsprechenden Forderungen und Verbindlichkeiten.

Das Haushaltspotential ist eine wichtige Kenngröße und gibt die aktuelle Leistungsfähigkeit der Gemeinde wieder. Das schafft Vergleichbarkeit mit der bisherigen Rechtslage, aus der Überschüsse und Abgänge abzuleiten waren und dient der Transparenz.

Wenn das Haushaltspotential innerhalb des Zeitraumes des mittelfristigen Finanzplanes laufend negativ ist, ist ein Haushaltskonsolidierungskonzept zu erstellen. (§ 72 Abs. 1 Z. 2 NÖ GO 1973).

Entwicklung des Nettoergebnisses



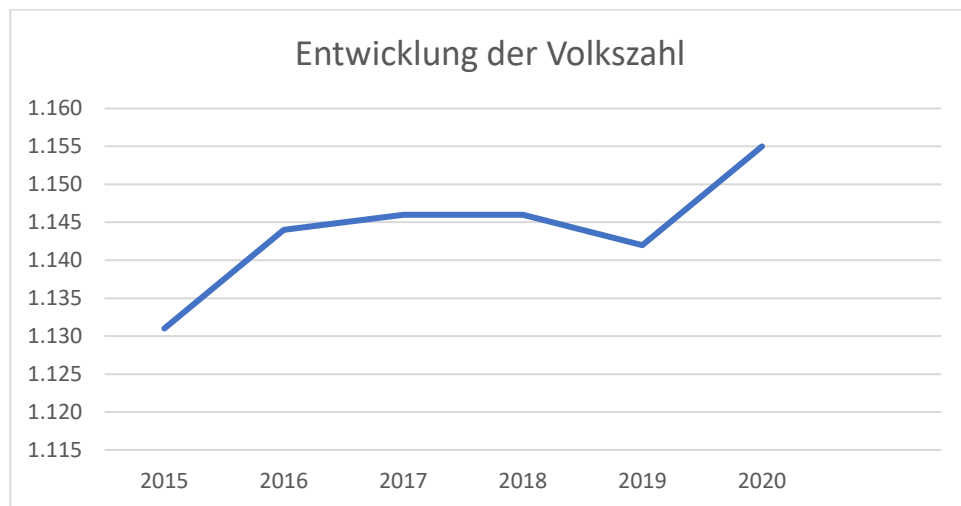
Erläuterung:

Beim Nettoergebnis handelt es sich um das Ergebnis des Ergebnisvoranschlags und ist erstmals für das Haushaltsjahr 2020 auszuweisen. Die Angaben zu den Vorjahren entfallen daher.

Ein positives Nettoergebnis bedeutet, dass die Erträge voraussichtlich ausreichend sein werden, die Aufwendungen für die kommunalen Leistungen (inklusive des Werteverzehrs des Anlagenvermögens in Form der Abschreibung) abzudecken.

Ein negatives Nettoergebnis heißt, dass dies nicht zur Gänze (in der Höhe des negativen Wertes) möglich ist.

Entwicklung der Volkszahl gem. § 10 Abs. 7 FAG 2017, BGBl. I Nr. 116/2016 in der Fassung BGBl. I Nr. 106/2018



Erläuterung:

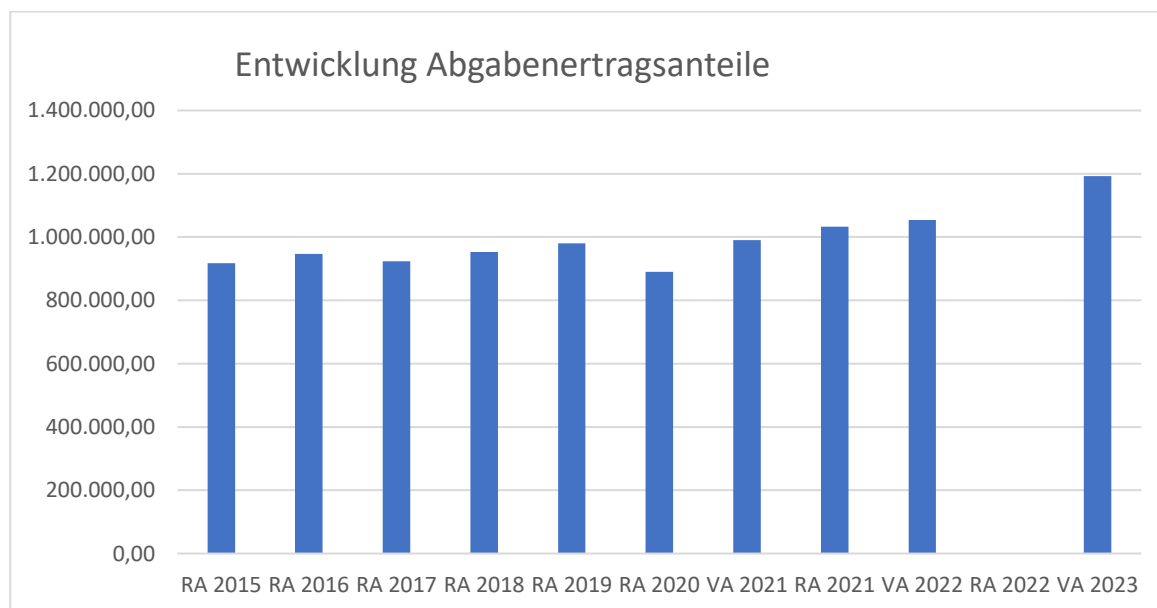
Die Volkszahl gem. § 10 Abs. 7 FAG 2017 wird jährlich von der Bundesanstalt Statistik Austria zum Stichtag 31. Oktober festgestellt und wirkt mit dem Beginn des übernächsten Kalenderjahres. Sie dient für die Berechnung der Abgabenertragsanteile und darf nicht automatisch mit der Volkszahl für die Berechnung der Gemeinderatsmandate verwechselt werden.

Eine Erhöhung bzw. Verminderung der Volkszahl (jährlich) ist ein wesentlicher Indikator für die Berechnung der Abgabenertragsanteile.

Begründung durch die Gemeinde:

Die Gemeinde kämpft seit Jahren gegen eine negative Bevölkerungsentwicklung. Durch die Errichtung von Wohnungen in der KG. Guntersdorf und der Aufschließung von Bauplätzen in beiden Katastralgemeinden war eine positive Entwicklung erreichbar.

Entwicklung der Abgabenertragsanteile



Erläuterung:

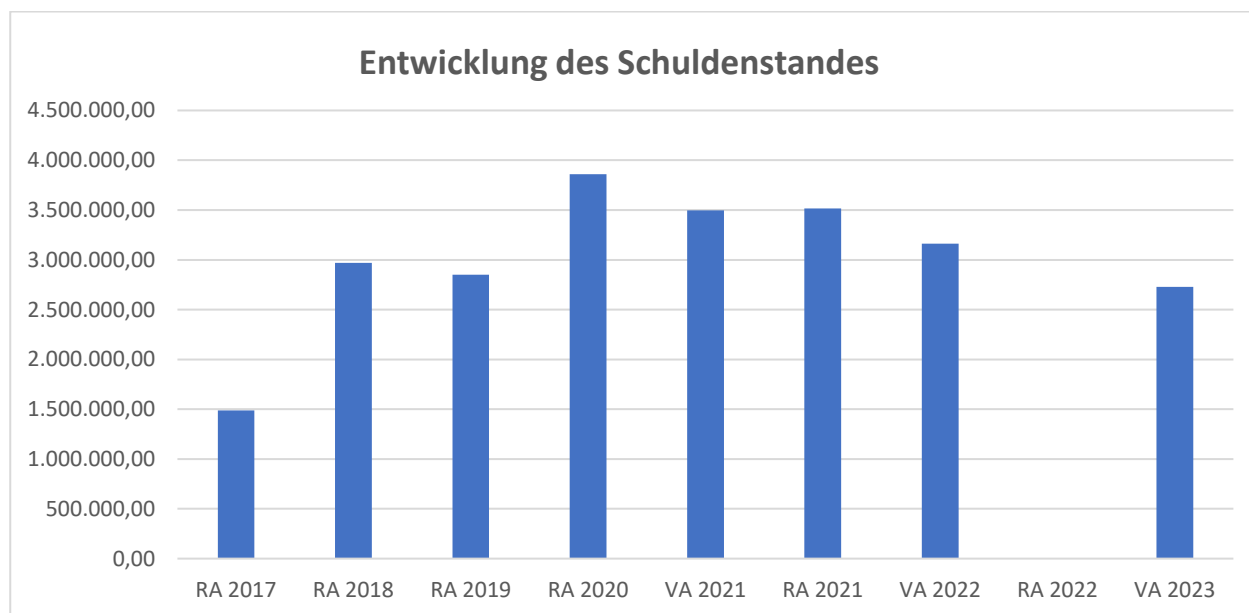
Die Gebietskörperschaften (Bund, Länder und Gemeinden) erhalten auf Basis des aktuellen Finanzausgleichs aus den gemeinschaftlichen Bundesabgaben (z.B.: Umsatzsteuer, Körperschaftssteuer, Lohnsteuer, Versicherungssteuer, Mineralölsteuer, Normverbrauchsabgabe, Tabaksteuer udgl.) entsprechende Anteile. Im Bereich der Gemeinden spielen dabei die Volkszahl und der abgestufte Bevölkerungsschlüssel eine besondere Rolle. Die sogenannten „Abgabenertragsanteile“ bilden in den meisten Gemeinden die wichtigste Einnahmequelle.

Ein Steigen der Abgabenertragsanteile weist auch auf eine Erhöhung der Volkszahl hin.

Begründung durch die Gemeinde.

Siehe Folie „Entwicklung Volkszahl“

Entwicklung des Schuldenstandes



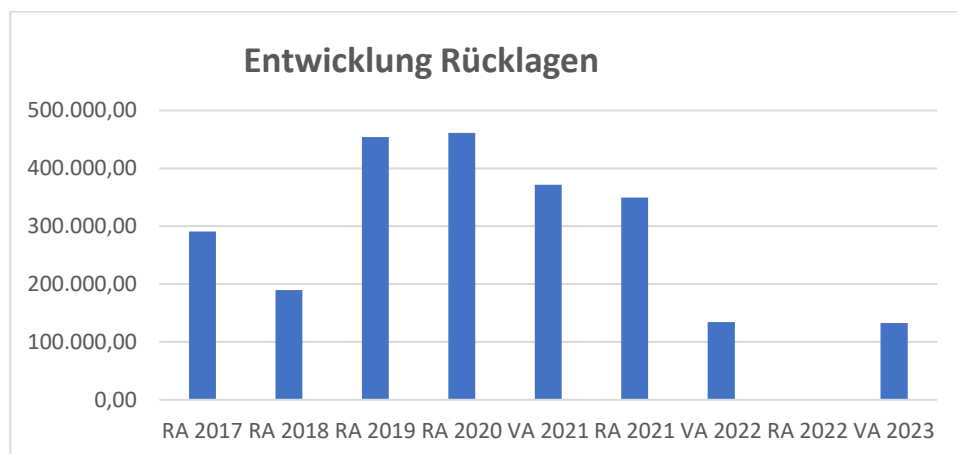
Erläuterung

Die Entwicklung des Schuldenstandes zeigt auf, inwieweit der Schuldenstand über die Jahre erhöht oder reduziert wird.

Begründung durch die Gemeinde:

Die Reduzierung des Schuldenstandes im Voranschlag 2022 ist der Sondertilgung in der Höhe von € 520.000,- geschuldet.

Entwicklung der Rücklagen mit und ohne Zahlungsmittelreserve



Erläuterung:

Die Entwicklung der Rücklagen zeigt an, inwieweit Rücklagen vorhanden sind und ob Rücklagen aufgebaut bzw. aufgebraucht werden.

Begründung durch die Gemeinde:

Die Erhöhung des Rücklagenstandes ist Teil einer gesunden und vorausschauenden Gemeindegewirtschaft und somit das Ziel der Gemeinde. Dennoch ist es aufgrund einer für die Gemeinde sehr wichtigen Projekte notwendig die Rücklagen zu entnehmen und Projekte wie zB.: Kanalerweiterungen und Wasserleitungserweiterungen durchführen zu können.

Entwicklung des Leasingverpflichtungen



Erläuterung:

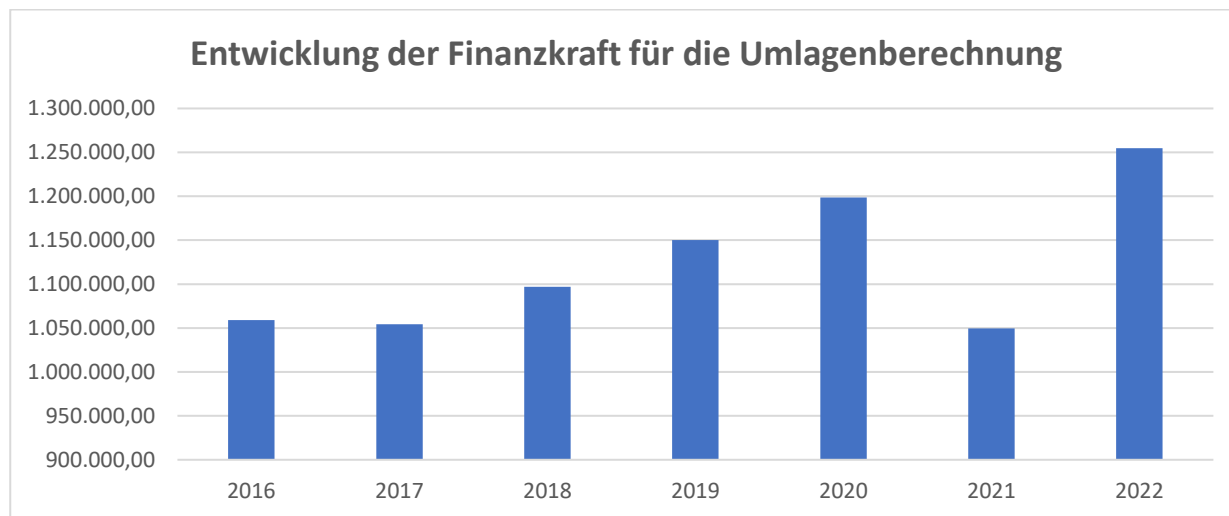
Bei den Leasingverpflichtungen handelt es sich nicht um Finanzschulden (z.B.: Darlehen), sondern um Verwaltungsschulden. Unabhängig davon stellen Leasingverbindlichkeiten Leistungsverpflichtungen für die Gemeinden dar und sind daher bei einer allfälligen Finanzlagenbesprechung entsprechend zu berücksichtigen.

Die Leasingverpflichtungen sind mit Beginn des Jahres 2020 in einer eigenen Anlage gem. VRV 2015

Begründung durch die Gemeinde:

Die Leasingverpflichtungen wurden für den Bau des Gemeindezentrums eingegangen. Die Laufzeit endet mit 2027, in welchem die Kosten der Auflösung vorzusehen sind.

Entwicklung der Finanzkraft für die Umlagenberechnung:



Erläuterung:

Die Finanzkraft einer Gemeinde wird aus den

- Erträge der ausschließlichen Gemeindeabgaben ohne die Gebühren für die Benützung von Gemeindeeinrichtungen und – anlagen und ohne die Interessentenbeiträge von Grundstückseigentümern und Anrainer und
- Ertragsanteilen an den gemeinschaftlichen Bundesabgaben ohne Spielbankenabgabe

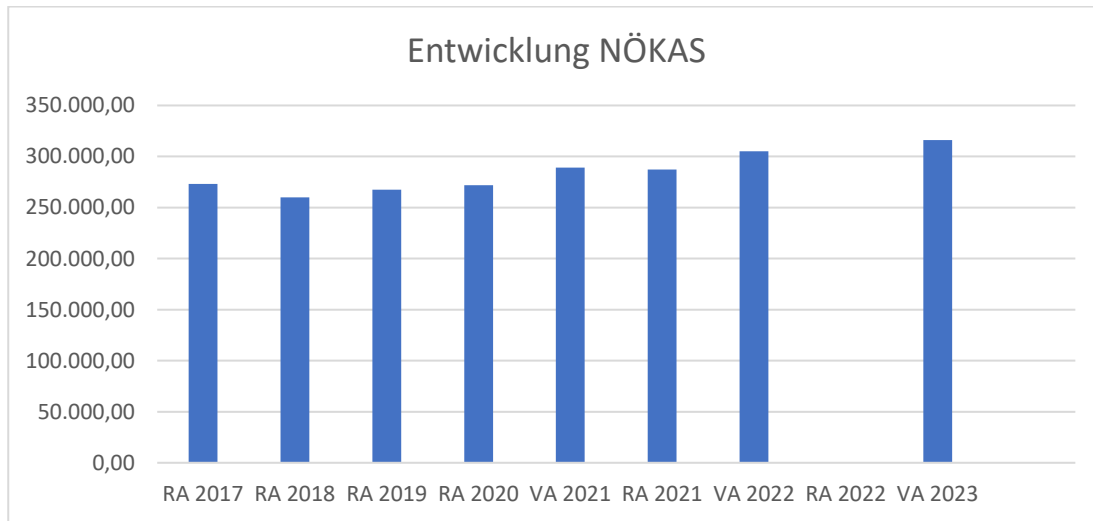
ermittelt. Basis für die Ermittlung der Finanzkraft sind die tatsächlichen Beträge aufgrund der Rechnungsabschlüsse.

Die Darstellung der Entwicklung der Finanzkraft für die Umlagenberechnung hat insbesondere auf die Beitragsleistung der Gemeinden zum NÖ Krankenanstaltensprengel (NÖKAS) und zur Sozialumlage Auswirkungen. Eine Erhöhung oder Reduktion/Verminderung der Finanzkraft wirkt sich unmittelbar auf die Beitragsleistung aus.

Begründung durch die Gemeinde:

Entwicklung der Einwohnerzahlen

Entwicklung der NÖKAS-Umlage



Erläuterung:

Das Landesgebiet ist Beitragsbezirk und Krankenanstaltensprengel für alle öffentlichen Krankenanstalten in Niederösterreich. Beitragsbezirk und Krankenanstaltensprengel sind ein Gemeindeverband. Dem Gemeindeverband gehören alle Gemeinden Niederösterreichs an. Der Gemeinderverband ist eine juristische Person, er hat seinen Sitz am Sitz der NÖ Landesregierung und trägt die Bezeichnung „NÖ Krankenanstaltensprengel“ (§ 61 Abs. 1 NÖ Krankenanstaltengesetz - NÖ KAG).

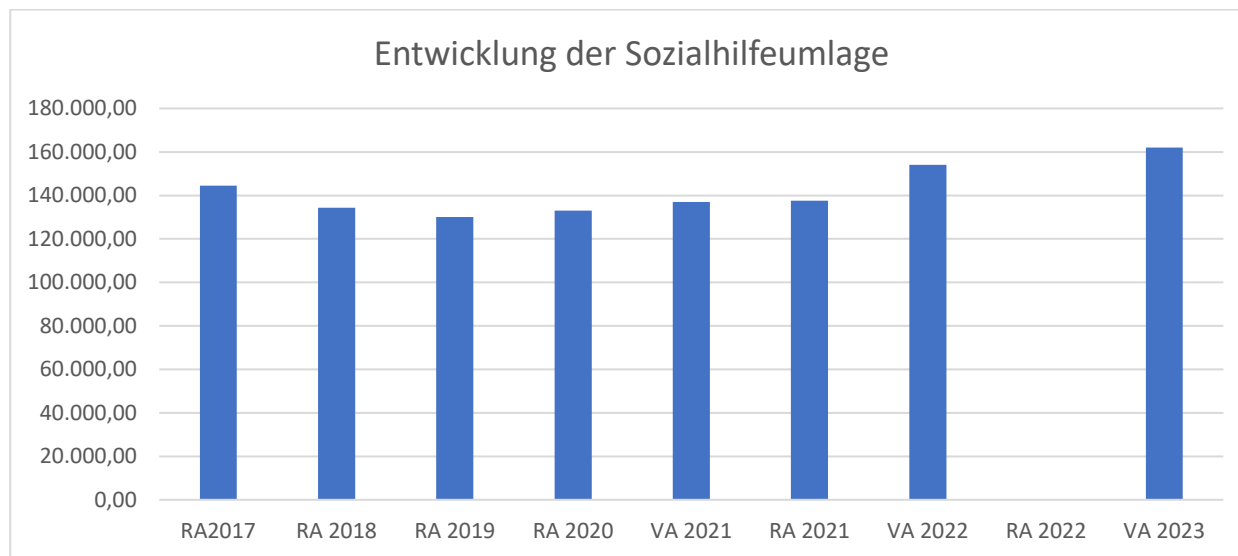
Die Gemeinden haben an den NÖ Krankenanstaltensprengel monatlich Beiträge zu leisten. Berechnungsgrundlage bilden dabei die Volkszahl und die Finanzkraft der Gemeinden. Steigerungen bei der Volkszahl und bei der Finanzkraft führen daher zu höheren Beitragsleistungen bei den Gemeinden.

Diese monatlichen Beiträge werden von der Gemeinde gebührenden monatlichen Vorschüssen auf die Ertragsanteile an den gemeinschaftlichen Bundesabgaben einbehalten.

Begründung durch die Gemeinde:

Entwicklung der Einwohnerzahlen

Entwicklung der Sozialhilfeumlage



Erläuterung:

Die Gemeinden haben jährlich einen Beitrag zu den vom Land zu tragenden Kosten der Sozialhilfe, die nicht durch Kostenbeitrags- und Ersatzleistungen oder durch sonstige für Zwecke der Sozialhilfe bestimmt Zuschüsse gedeckt sind, in der Höhe von 50% an das Land zu entrichten.
(§ 44 NÖ Sozialhilfe-Ausführungsgesetz- NÖ SAG)

Die Leistungen für die Sozialhilfe- Umlage werden von der Landesregierung auf die einzelnen Gemeinden nach ihrer Finanzkraft (Finanzkraft für die Umlagenberechnung) aufgeteilt.

Diese monatlichen Beiträge werden von den der Gemeinde gebührenden monatlichen Vorschüsse auf die Ertragsanteile an den gemeinschaftlichen Bundesabgaben einbehalten.

Begründung durch die Gemeinde:

Entwicklung der Einwohnerzahlen

Ergebnishaushalt Gesamt 1. und 2. Ebene (Anlage 1a)
- interne Vergütungen enthalten

MVAG	Mittelverwendungs- und aufbringungsgruppen (1. und 2. Ebene)	VA 2023	VA 2022	RA 2021
211	Erträge aus der operativen Verwaltungstätigkeit	3.418.100,00	4.092.200,00	2.935.882,73
2111	Erträge aus eigenen Abgaben	576.000,00	893.600,00	307.228,41
2112	Erträge aus Ertragsanteilen	1.193.000,00	1.054.000,00	1.032.274,12
2113	Erträge aus Gebühren	462.600,00	444.600,00	458.392,31
2114	Erträge aus Leistungen	34.400,00	27.300,00	27.820,83
2115	Erträge aus Besitz und wirtschaftlicher Tätigkeit	75.000,00	74.200,00	79.450,93
2116	Erträge aus Veräußerung und sonstige Erträge	1.077.100,00	1.506.300,00	37.192,70
2117	Nicht finanzierungswirksame operative Erträge		92.200,00	993.523,43
212	Erträge aus Transfers	630.600,00	566.000,00	853.971,25
2121	Transferertrag von Trägern des öffentlichen Rechts	535.700,00	482.200,00	768.870,11
2122	Transferertrag von Beteiligungen			
2123	Transferertrag von Unternehmen (mit Finanzunternehmen)			
2124	Transferertrag von Haushalten und Organisationen ohne Erwerbscharakter	400,00	400,00	1.670,00
2125	Transferertrag vom Ausland			
2126	Investitions- und Tilgungszuschüsse zwischen Unternehmungen und Betrieben der Gebietskörperschaft und der Gebietskörperschaft			
2127	Nicht finanzierungswirksamer Transferertrag	94.500,00	83.400,00	83.431,14
213	Finanzerträge	100,00	200,00	143,92
2131	Erträge aus Zinsen	100,00	200,00	143,92
2132	Erträge aus Zinsen aus derivativen Finanzinstrumenten ohne Grundgeschäft			
2133	Erträge aus Gewinnentnahmen von marktbestimmten Betrieben			
2134	Sonstige Finanzerträge			
2135	Erträge aus Dividenden/Gewinnausschüttungen			
2136	Sonstige nicht finanzierungswirksame Finanzerträge			
21	Summe Erträge	4.048.800,00	4.658.400,00	3.789.997,90
221	Personalaufwand	388.400,00	359.200,00	419.175,70
2211	Personalaufwand (Bezüge, Nebengeb., Mehrleistungen)	306.100,00	273.000,00	315.325,17
2212	Gesetzlicher und freiwilliger Sozialaufwand	80.200,00	84.300,00	74.976,95
2213	Sonstiger Personalaufwand			
2214	Nicht finanzierungswirksamer Personalaufwand	2.100,00	1.900,00	28.873,58
222	Sachaufwand (ohne Transferaufwand)	2.255.500,00	2.652.900,00	2.936.229,09
2221	Gebrauchs- und Verbrauchsgüter, Handelswaren	157.900,00	144.900,00	126.064,48
2222	Verwaltungs- und Betriebsaufwand	108.900,00	64.300,00	47.052,31
2223	Leasing- und Mietaufwand	11.400,00	11.300,00	4.532,61
2224	Instandhaltung	31.500,00	44.500,00	26.372,11
2225	Sonstiger Sachaufwand	1.269.000,00	1.713.700,00	327.103,83
2226	Nicht finanzierungswirksamer Sachaufwand	676.800,00	674.200,00	2.405.103,75

MVAG	Mittelverwendungs- und aufbringungsgruppen (1. und 2. Ebene)	VA 2023	VA 2022	RA 2021
223	Transferaufwand (laufende Transfers und Kapitaltransfers)	782.700,00	622.400,00	555.907,28
2231	Transferaufwand an Träger des öffentlichen Rechts	682.500,00	522.800,00	470.942,50
2232	Transferaufwand an Beteiligungen			
2233	Transferaufwand an Unternehmen (mit Finanzunternehmen)	86.100,00	82.200,00	75.071,45
2234	Transferaufwand an Haushalte und Organisationen ohne Erwerbscharakter	14.100,00	17.400,00	9.893,33
2235	Transferaufwand an das Ausland			
2236	Investitions- und Tilgungszuschüsse zwischen Unternehmungen und Betrieben der Gebietskörperschaft und der Gebietskörperschaft			
2237	Nicht finanzierungswirksamer Transferaufwand			
224	Finanzaufwand	106.000,00	20.700,00	18.071,22
2241	Zinsen aus Finanzschulden, Finanzierungsleasing, Forderungskauf und derivativen Finanzinstrumenten mit Grundgeschäft	103.200,00	18.800,00	16.661,45
2242	Zinsen und sonstige Aufwendungen aus derivativen Finanzinstrumenten ohne Grundgeschäft			
2243	Gewinnentnahmen von Unternehmungen und marktbestimmten Betrieben der Gebietskörperschaft (innerhalb der Gebietskörperschaft)			
2244	Sonstiger Finanzaufwand	2.800,00	1.900,00	1.409,77
2245	Nicht finanzierungswirksamer Finanzaufwand			
22	Summe Aufwendungen	3.532.600,00	3.655.200,00	3.929.383,29
SA0	Saldo (0) Nettoergebnis (21 - 22)	516.200,00	1.003.200,00	-139.385,39
230	Entnahmen von Haushaltsrücklagen	207.500,00	0,00	111.610,05
2301	Entnahmen von Haushaltsrücklagen	207.500,00		111.610,05
240	Zuweisung an Haushaltsrücklagen	8.700,00	2.000,00	24,95
2401	Zuweisung an Haushaltsrücklagen	8.700,00	2.000,00	24,95
23	Summe Haushaltsrücklagen	198.800,00	-2.000,00	111.585,10
SA00	Nettoergebnis nach Zuweisung und Entnahmen von Haushaltsrücklagen (Saldo 0 +/- SU23)	715.000,00	1.001.200,00	-27.800,29

Finanzierungshaushalt Gesamt 1. und 2. Ebene (Anlage 1b)
- interne Vergütungen enthalten

MVAG	Mittelverwendungs- und aufbringungsgruppen (1. und 2. Ebene)	VA 2023	VA 2022	RA 2021
311	Einzahlungen aus der operativen Verwaltungstätigkeit	3.418.100,00	4.000.000,00	1.987.787,69
3111	Einzahlungen aus eigenen Abgaben	576.000,00	893.600,00	353.456,47
3112	Einzahlungen aus Ertragsanteilen	1.193.000,00	1.054.000,00	1.032.274,12
3113	Einzahlungen aus Gebühren	462.600,00	444.600,00	457.488,86
3114	Einzahlungen aus Leistungen	34.400,00	27.300,00	28.267,21
3115	Einzahlungen aus Besitz und wirtschaftlicher Tätigkeit	75.000,00	74.200,00	79.751,68
3116	Einzahlungen aus Veräußerung von geringwertigen Wirtschaftsgütern (GWG) und sonstige Einzahlungen	1.077.100,00	1.506.300,00	36.549,35
312	Einzahlungen aus Transfers (ohne Kapitaltransfers)	536.100,00	482.600,00	770.540,11
3121	Transferzahlungen von Trägern des öffentlichen Rechts	535.700,00	482.200,00	768.870,11
3122	Transferzahlungen von Beteiligungen			
3123	Transferzahlungen von Unternehmen (inkl. Finanzunternehmen)			
3124	Transferzahlungen von Haushalte und Organisationen ohne Erwerbscharakter	400,00	400,00	1.670,00
3125	Transferzahlungen vom Ausland			
3126	Investitions- und Tilgungszuschüsse zwischen Unternehmungen und Betrieben der Gebietskörperschaft und der Gebietskörperschaft			
313	Einzahlungen aus Finanzerträgen	100,00	200,00	143,92
3131	Einzahlungen aus Zinserträgen	100,00	200,00	143,92
3133	Einzahlungen aus Gewinnentnahmen von marktbestimmten Betrieben			
3134	Sonstige Einzahlungen aus Finanzerträgen			
3135	Einzahlungen aus Dividenden/Gewinnausschüttungen			
31	Summe Einzahlungen operative Gebarung	3.954.300,00	4.482.800,00	2.758.471,72
321	Auszahlungen aus Personalaufwand	386.300,00	357.300,00	390.302,12
3211	Auszahlungen für Personalaufwand Bezüge, Nebengebühren, und Mehrleistungsvergütungen)	306.100,00	273.000,00	315.325,17
3212	Auszahlungen für gesetzliche und freiwillige Sozialaufwendungen	80.200,00	84.300,00	74.976,95
3213	Auszahlungen aus sonstigem Personalaufwand			
322	Auszahlungen aus Sachaufwand (ohne Transferaufwand)	1.578.700,00	1.978.700,00	529.163,72
3221	Auszahlungen für Gebrauchs- und Verbrauchsgüter, Handelswaren	157.900,00	144.900,00	125.761,11
3222	Auszahlungen für Verwaltungs- und Betriebsaufwand	108.900,00	64.300,00	46.807,50
3223	Auszahlungen für Leasing- und Mietaufwand	11.400,00	11.300,00	4.081,56
3224	Auszahlungen für Instandhaltung	31.500,00	44.500,00	26.189,69
3225	Sonstige Auszahlungen aus Sachaufwand	1.269.000,00	1.713.700,00	326.323,86
323	Auszahlungen aus Transfers (ohne Kapitaltransfers)	782.700,00	622.400,00	557.307,28
3231	Transferzahlungen an Träger des öffentlichen Rechts	682.500,00	522.800,00	472.342,50
3232	Transferzahlungen an Beteiligungen			
3233	Transferzahlungen an Unternehmen (inkl. Finanzunternehmen)	86.100,00	82.200,00	75.071,45
3234	Transferzahlungen an Haushalte und Organisationen ohne Erwerbscharakter	14.100,00	17.400,00	9.893,33
3235	Transferzahlungen an das Ausland			

MVAG	Mittelverwendungs- und aufbringungsgruppen (1. und 2. Ebene)	VA 2023	VA 2022	RA 2021
3236	Investitions- und Tilgungszuschüsse zwischen Unternehmungen und Betrieben der Gebietskörperschaft und der Gebietskörperschaft			
324	Auszahlungen aus Finanzaufwand	106.000,00	20.700,00	18.071,22
3241	Auszahlungen für Zinsaufwand, für Finanzierungsleasing, für Forderungskauf, für Finanzschulden und derivative Finanzinstrumente	103.200,00	18.800,00	16.661,45
3242	Auszahlungen für Zinsen aus derivativen Finanzinstrumenten ohne Grundgeschäft			
3243	Auszahlung aus Gewinnentnahmen von marktbestimmten Betrieben			
3244	Sonstige Auszahlungen aus Finanzaufwendungen	2.800,00	1.900,00	1.409,77
32	Summe Auszahlungen operative Gebarung	2.853.700,00	2.979.100,00	1.494.844,34
SA1	Saldo (1) Geldfluss aus der Operativen Gebarung (31 – 32)	1.100.600,00	1.503.700,00	1.263.627,38
331	Einzahlungen aus der Investitionstätigkeit	1.259.400,00	951.800,00	2.381.413,29
3311	Einzahlungen aus der Veräußerung von immateriellem Vermögen		1.200,00	
3312	Einzahlungen aus der Veräußerung von Grundstücken und Grundstückseinrichtungen	1.259.400,00	950.600,00	2.381.413,29
3313	Einzahlungen aus der Veräußerung von Gebäuden und Bauten			
3314	Einzahlungen aus der Veräußerung von technischen Anlagen, Fahrzeuge und Maschinen			
3315	Einzahlungen aus der Veräußerung von Amts-, Betriebs- und Geschäftsausstattung			
3316	Einzahlungen aus der Veräußerung von Kulturgütern			
3317	Einzahlungen aus der Veräußerung von Beteiligungen			
332	Einzahlungen aus der Rückzahlung von Darlehen sowie gewährten Vorschüssen	0,00	0,00	0,00
3321	Einzahlungen aus Darlehen an Träger des öffentlichen Rechts			
3322	Einzahlungen aus Darlehen an Beteiligungen			
3323	Einzahlungen aus Darlehen an Unternehmen und Haushalte			
3325	Einzahlungen aus Vorschüssen und Anzahlungen			
333	Einzahlungen aus Kapitaltransfers	29.800,00	73.800,00	203.797,83
3331	Kapitaltransferzahlungen von Trägern des öffentlichen Rechts	3.600,00	48.500,00	127.468,17
3332	Kapitaltransferzahlungen von Beteiligungen			
3333	Kapitaltransferzahlungen von Unternehmen			
3334	Kapitaltransferzahlungen von Haushalten und Organisationen ohne Erwerbscharakter	26.200,00	25.300,00	76.329,66
3335	Kapitaltransferzahlungen vom Ausland			
33	Summe Einzahlungen investive Gebarung	1.289.200,00	1.025.600,00	2.585.211,12
341	Auszahlungen aus der Investitionstätigkeit	2.457.400,00	3.450.700,00	2.023.551,10
3411	Auszahlungen für den Erwerb von immateriellem Vermögen	2.000,00	10.000,00	34.006,80
3412	Auszahlungen für den Erwerb von Grundstücken und Grundstückseinrichtungen	1.501.000,00	3.320.600,00	1.988.482,62
3413	Auszahlungen für den Erwerb von Gebäuden und Bauten	950.000,00	102.000,00	461,68
3414	Auszahlungen für den Erwerb von technischen Anlagen, Fahrzeuge und Maschinen	1.700,00	6.400,00	600,00
3415	Auszahlungen für den Erwerb von Amts-, Betriebs- und Geschäftsausstattung	2.700,00	11.700,00	

MVAG	Mittelverwendungs- und aufbringungsgruppen (1. und 2. Ebene)	VA 2023	VA 2022	RA 2021
3416	Auszahlungen für den Erwerb von Kulturgütern			
3417	Auszahlungen für den Erwerb von Beteiligungen			
342	Auszahlungen von gewährten Darlehen sowie gewährten Vorschüssen	0,00	0,00	0,00
3421	Auszahlung von Darlehen an Träger des öffentlichen Rechts			
3422	Auszahlung von Darlehen an Beteiligungen			
3423	Auszahlung von Darlehen an Unternehmen und Haushalte			
3425	Auszahlungen von Vorschüssen und Anzahlungen			
343	Auszahlungen aus Kapitaltransfers	0,00	0,00	0,00
3431	Kapitaltransferzahlungen an Träger des öffentlichen Rechts			
3432	Kapitaltransferzahlungen an Beteiligungen			
3433	Kapitaltransferzahlungen an Unternehmen (Finanzunternehmen)			
3434	Kapitaltransferzahlungen an Haushalte und Organisationen ohne Erwerbscharakter			
3435	Kapitaltransferzahlungen an das Ausland			
34	Summe Auszahlungen investive Gebarung	2.457.400,00	3.450.700,00	2.023.551,10
SA2	Saldo (2) Geldfluss aus der Investiven Gebarung (33 – 34)	-1.168.200,00	-2.425.100,00	561.660,02
SA3	Saldo (3) Nettofinanzierungssaldo (Saldo 1 + Saldo 2)	-67.600,00	-921.400,00	1.825.287,40
351	Einzahlungen aus der Aufnahme von Finanzschulden	0,00	800,00	0,00
3511	Einzahlungen aus empfangenen Darlehen von öffentlichen Körperschaften und Rechtsträgern		800,00	
3512	Einzahlungen aus empfangenen Darlehen von Beteiligungen			
3513	Einzahlungen aus empfangenen Darlehen von Unternehmen und privaten Haushalten			
3514	Einzahlungen aus Finanzschulden (Finanzunternehmen)			
353	Einzahlungen infolge eines Kapitaltausch bei derivativen Finanzinstrumenten mit Grundgeschäft	0,00	0,00	0,00
3530	Einzahlungen infolge eines Kapitaltausch bei derivativen Finanzinstrumenten mit Grundgeschäft			
355	Einzahlungen aus dem Abgang von Finanzinstrumenten	0,00	0,00	0,00
3550	Einzahlungen aus dem Abgang von Finanzinstrumenten			
35	Summe Einzahlungen aus der Finanzierungstätigkeit	0,00	800,00	0,00
361	Auszahlungen aus der Tilgung von Finanzschulden	347.700,00	865.700,00	426.265,18
3611	Auszahlungen aus empfangenen Darlehen von öffentlichen Körperschaften und Rechtsträgern			
3612	Auszahlungen aus empfangenen Darlehen von Beteiligungen			
3613	Auszahlungen aus empfangenen Darlehen von Unternehmen und privaten Haushalten			
3614	Auszahlungen aus Finanzschulden	262.200,00	781.000,00	342.171,70
3615	Auszahlung aus der Rückzahlung von Leasingverbindlichkeiten	85.500,00	84.700,00	84.093,48

MVAG	Mittelverwendungs- und aufbringungsgruppen (1. und 2. Ebene)	VA 2023	VA 2022	RA 2021
363	Auszahlungen infolge eines Kapitaltausch bei derivativen Finanzinstrumenten mit Grundgeschäft	0,00	0,00	0,00
3630	Auszahlungen infolge eines Kapitaltausch bei derivativen Finanzinstrumenten mit Grundgeschäft			
365	Auszahlungen für den Erwerb von Finanzinstrumenten	0,00	0,00	0,00
3650	Auszahlungen für den Erwerb von Finanzinstrumenten			
36	Summe Auszahlungen aus der Finanzierungstätigkeit	347.700,00	865.700,00	426.265,18
SA4	Saldo (4) Geldfluss aus der Finanzierungstätigkeit (35 – 36)	-347.700,00	-864.900,00	-426.265,18
SA5	Saldo (5) Geldfluss aus der voranschlagswirksamen Gebarung (Saldo 3 + Saldo 4)	-415.300,00	-1.786.300,00	1.399.022,22

Ergebnishaushalt Bereichsbudget 1. und 2. Ebene (Anlage 1a)

Vertretungskörper und allgemeine Verwaltung (Gruppe 0)

MVAG	Mittelverwendungs- und -aufbringungsgruppen (1. und 2. Ebene)	VA 2023	VA 2022	RA 2021
211	Erträge aus der operativen Verwaltungstätigkeit	2.100,00	3.900,00	39.280,62
2111	Erträge aus eigenen Abgaben			
2112	Erträge aus Ertragsanteilen			
2113	Erträge aus Gebühren			
2114	Erträge aus Leistungen	1.500,00	1.900,00	2.731,44
2115	Erträge aus Besitz und wirtschaftlicher Tätigkeit			
2116	Erträge aus Veräußerung und sonstige Erträge	600,00	2.000,00	689,08
2117	Nicht finanzierungswirksame operative Erträge			35.860,10
212	Erträge aus Transfers	3.300,00	3.300,00	20.114,28
2121	Transferertrag von Trägern des öffentlichen Rechts			16.814,28
2122	Transferertrag von Beteiligungen			
2123	Transferertrag von Unternehmen (mit Finanzunternehmen)			
2124	Transferertrag von Haushalten und Organisationen ohne Erwerbscharakter			
2125	Transferertrag vom Ausland			
2126	Investitions- und Tilgungszuschüsse zwischen Unternehmungen und Betrieben der Gebietskörperschaft und der Gebietskörperschaft			
2127	Nicht finanzierungswirksamer Transferertrag	3.300,00	3.300,00	3.300,00
213	Finanzerträge	0,00	0,00	0,00
2131	Erträge aus Zinsen			
2132	Erträge aus Zinsen aus derivativen Finanzinstrumenten ohne Grundgeschäft			
2133	Erträge aus Gewinnentnahmen von marktbestimmten Betrieben			
2134	Sonstige Finanzerträge			
2135	Erträge aus Dividenden/Gewinnausschüttungen			
2136	Sonstige nicht finanzierungswirksame Finanzerträge			
21	Summe Erträge	5.400,00	7.200,00	59.394,90
221	Personalaufwand	98.900,00	93.900,00	121.745,75
2211	Personalaufwand (Bezüge, Nebengeb., Mehrleistungen)	71.700,00	67.400,00	94.748,43
2212	Gesetzlicher und freiwilliger Sozialaufwand	26.700,00	26.000,00	24.997,32
2213	Sonstiger Personalaufwand			
2214	Nicht finanzierungswirksamer Personalaufwand	500,00	500,00	2.000,00
222	Sachaufwand (ohne Transferaufwand)	174.000,00	151.500,00	137.743,86
2221	Gebrauchs- und Verbrauchsgüter, Handelswaren	5.800,00	3.900,00	2.007,04
2222	Verwaltungs- und Betriebsaufwand	7.700,00	5.400,00	4.989,67

Vertretungskörper und allgemeine Verwaltung (Gruppe 0)

MVAG	Mittelverwendungs- und -aufbringungsgruppen (1. und 2. Ebene)	VA 2023	VA 2022	RA 2021
2223	Leasing- und Mietaufwand			
2224	Instandhaltung	5.500,00	4.100,00	3.626,08
2225	Sonstiger Sachaufwand	124.400,00	112.800,00	101.857,71
2226	Nicht finanzierungswirksamer Sachaufwand	30.600,00	25.300,00	25.263,36
223	Transferaufwand (laufende Transfers und Kapitaltransfers)	23.800,00	22.400,00	20.596,08
2231	Transferaufwand an Träger des öffentlichen Rechts	17.000,00	15.900,00	14.252,29
2232	Transferaufwand an Beteiligungen			
2233	Transferaufwand an Unternehmen (mit Finanzunternehmen)			
2234	Transferaufwand an Haushalte und Organisationen ohne Erwerbscharakter	6.800,00	6.500,00	6.343,79
2235	Transferaufwand an das Ausland			
2236	Investitions- und Tilgungszuschüsse zwischen Unternehmungen und Betrieben der Gebietskörperschaft und der Gebietskörperschaft			
2237	Nicht finanzierungswirksamer Transferaufwand			
224	Finanzaufwand	400,00	0,00	0,00
2241	Zinsen aus Finanzschulden, Finanzierungsleasing, Forderungskauf und derivativen Finanzinstrumenten mit Grundgeschäft			
2242	Zinsen und sonstige Aufwendungen aus derivativen Finanzinstrumenten ohne Grundgeschäft			
2243	Gewinnentnahmen von Unternehmungen und marktbestimmten Betrieben der Gebietskörperschaft (innerhalb der Gebietskörperschaft)			
2244	Sonstiger Finanzaufwand	400,00		
2245	Nicht finanzierungswirksamer Finanzaufwand			
22	Summe Aufwendungen	297.100,00	267.800,00	280.085,69
SA0	Saldo (0) Nettoergebnis (21 - 22)	-291.700,00	-260.600,00	-220.690,79
230	Entnahmen von Haushaltsrücklagen	0,00	0,00	0,00
2301	Entnahmen von Haushaltsrücklagen			
240	Zuweisung an Haushaltsrücklagen	0,00	0,00	0,00
2401	Zuweisung an Haushaltsrücklagen			
23	Summe Haushaltsrücklagen	0,00	0,00	0,00
SA00	Nettoergebnis nach Zuweisung und Entnahmen von Haushaltsrücklagen (Saldo 0 +/- SU23)	-291.700,00	-260.600,00	-220.690,79

Öffentliche Ordnung und Sicherheit (Gruppe 1)

MVAG	Mittelverwendungs- und -aufbringungsgruppen (1. und 2. Ebene)	VA 2023	VA 2022	RA 2021
211	Erträge aus der operativen Verwaltungstätigkeit	10.300,00	7.000,00	6.811,47
2111	Erträge aus eigenen Abgaben			
2112	Erträge aus Ertragsanteilen			
2113	Erträge aus Gebühren			
2114	Erträge aus Leistungen	10.300,00	7.000,00	6.811,47
2115	Erträge aus Besitz und wirtschaftlicher Tätigkeit			
2116	Erträge aus Veräußerung und sonstige Erträge			
2117	Nicht finanzierungswirksame operative Erträge			
212	Erträge aus Transfers	0,00	0,00	0,00
2121	Transferertrag von Trägern des öffentlichen Rechts			
2122	Transferertrag von Beteiligungen			
2123	Transferertrag von Unternehmen (mit Finanzunternehmen)			
2124	Transferertrag von Haushalten und Organisationen ohne Erwerbscharakter			
2125	Transferertrag vom Ausland			
2126	Investitions- und Tilgungszuschüsse zwischen Unternehmungen und Betrieben der Gebietskörperschaft und der Gebietskörperschaft			
2127	Nicht finanzierungswirksamer Transferertrag			
213	Finanzerträge	0,00	0,00	0,00
2131	Erträge aus Zinsen			
2132	Erträge aus Zinsen aus derivativen Finanzinstrumenten ohne Grundgeschäft			
2133	Erträge aus Gewinnentnahmen von marktbestimmten Betrieben			
2134	Sonstige Finanzerträge			
2135	Erträge aus Dividenden/Gewinnausschüttungen			
2136	Sonstige nicht finanzierungswirksame Finanzerträge			
21	Summe Erträge	10.300,00	7.000,00	6.811,47
221	Personalaufwand	0,00	0,00	0,00
2211	Personalaufwand (Bezüge, Nebengeb., Mehrleistungen)			
2212	Gesetzlicher und freiwilliger Sozialaufwand			
2213	Sonstiger Personalaufwand			
2214	Nicht finanzierungswirksamer Personalaufwand			
222	Sachaufwand (ohne Transferaufwand)	15.500,00	15.200,00	8.916,11
2221	Gebrauchs- und Verbrauchsgüter, Handelswaren			
2222	Verwaltungs- und Betriebsaufwand	14.500,00	14.000,00	8.538,85

Öffentliche Ordnung und Sicherheit (Gruppe 1)

MVAG	Mittelverwendungs- und -aufbringungsgruppen (1. und 2. Ebene)	VA 2023	VA 2022	RA 2021
2223	Leasing- und Mietaufwand			
2224	Instandhaltung			
2225	Sonstiger Sachaufwand	1.000,00	1.200,00	377,26
2226	Nicht finanzierungswirksamer Sachaufwand			
223	Transferaufwand (laufende Transfers und Kapitaltransfers)	8.100,00	8.100,00	8.091,36
2231	Transferaufwand an Träger des öffentlichen Rechts	100,00	100,00	91,36
2232	Transferaufwand an Beteiligungen			
2233	Transferaufwand an Unternehmen (mit Finanzunternehmen)	8.000,00	8.000,00	8.000,00
2234	Transferaufwand an Haushalte und Organisationen ohne Erwerbscharakter			
2235	Transferaufwand an das Ausland			
2236	Investitions- und Tilgungszuschüsse zwischen Unternehmungen und Betrieben der Gebietskörperschaft und der Gebietskörperschaft			
2237	Nicht finanzierungswirksamer Transferaufwand			
224	Finanzaufwand	0,00	0,00	0,00
2241	Zinsen aus Finanzschulden, Finanzierungsleasing, Forderungskauf und derivativen Finanzinstrumenten mit Grundgeschäft			
2242	Zinsen und sonstige Aufwendungen aus derivativen Finanzinstrumenten ohne Grundgeschäft			
2243	Gewinnentnahmen von Unternehmungen und marktbestimmten Betrieben der Gebietskörperschaft (innerhalb der Gebietskörperschaft)			
2244	Sonstiger Finanzaufwand			
2245	Nicht finanzierungswirksamer Finanzaufwand			
22	Summe Aufwendungen	23.600,00	23.300,00	17.007,47
SA0	Saldo (0) Nettoergebnis (21 - 22)	-13.300,00	-16.300,00	-10.196,00
230	Entnahmen von Haushaltsrücklagen	0,00	0,00	0,00
2301	Entnahmen von Haushaltsrücklagen			
240	Zuweisung an Haushaltsrücklagen	0,00	0,00	0,00
2401	Zuweisung an Haushaltsrücklagen			
23	Summe Haushaltsrücklagen	0,00	0,00	0,00
SA00	Nettoergebnis nach Zuweisung und Entnahmen von Haushaltsrücklagen (Saldo 0 +/- SU23)	-13.300,00	-16.300,00	-10.196,00

Unterricht, Erziehung, Sport und Wissenschaft (Gruppe 2)

MVAG	Mittelverwendungs- und -aufbringungsgruppen (1. und 2. Ebene)	VA 2023	VA 2022	RA 2021
211	Erträge aus der operativen Verwaltungstätigkeit	33.900,00	29.900,00	38.426,49
2111	Erträge aus eigenen Abgaben			
2112	Erträge aus Ertragsanteilen			
2113	Erträge aus Gebühren			
2114	Erträge aus Leistungen	22.300,00	18.100,00	18.077,92
2115	Erträge aus Besitz und wirtschaftlicher Tätigkeit	5.000,00	5.000,00	4.656,40
2116	Erträge aus Veräußerung und sonstige Erträge	6.600,00	6.800,00	9.462,67
2117	Nicht finanzierungswirksame operative Erträge			6.229,50
212	Erträge aus Transfers	19.700,00	16.600,00	22.183,72
2121	Transferertrag von Trägern des öffentlichen Rechts	7.100,00	4.000,00	9.587,72
2122	Transferertrag von Beteiligungen			
2123	Transferertrag von Unternehmen (mit Finanzunternehmen)			
2124	Transferertrag von Haushalten und Organisationen ohne Erwerbscharakter			
2125	Transferertrag vom Ausland			
2126	Investitions- und Tilgungszuschüsse zwischen Unternehmungen und Betrieben der Gebietskörperschaft und der Gebietskörperschaft			
2127	Nicht finanzierungswirksamer Transferertrag	12.600,00	12.600,00	12.596,00
213	Finanzerträge	0,00	0,00	0,00
2131	Erträge aus Zinsen			
2132	Erträge aus Zinsen aus derivativen Finanzinstrumenten ohne Grundgeschäft			
2133	Erträge aus Gewinnentnahmen von marktbestimmten Betrieben			
2134	Sonstige Finanzerträge			
2135	Erträge aus Dividenden/Gewinnausschüttungen			
2136	Sonstige nicht finanzierungswirksame Finanzerträge			
21	Summe Erträge	53.600,00	46.500,00	60.610,21
221	Personalaufwand	151.700,00	138.800,00	136.806,70
2211	Personalaufwand (Bezüge, Nebengeb., Mehrleistungen)	124.600,00	103.600,00	110.255,91
2212	Gesetzlicher und freiwilliger Sozialaufwand	26.800,00	35.000,00	25.550,79
2213	Sonstiger Personalaufwand			
2214	Nicht finanzierungswirksamer Personalaufwand	300,00	200,00	1.000,00
222	Sachaufwand (ohne Transferaufwand)	141.300,00	194.800,00	206.298,65
2221	Gebrauchs- und Verbrauchsgüter, Handelswaren	24.700,00	15.300,00	9.486,14
2222	Verwaltungs- und Betriebsaufwand	25.400,00	13.700,00	12.186,77

Unterricht, Erziehung, Sport und Wissenschaft (Gruppe 2)

MVAG	Mittelverwendungs- und -aufbringungsgruppen (1. und 2. Ebene)	VA 2023	VA 2022	RA 2021
2223	Leasing- und Mietaufwand			
2224	Instandhaltung	11.800,00	12.300,00	11.224,31
2225	Sonstiger Sachaufwand	21.500,00	73.000,00	93.891,16
2226	Nicht finanzierungswirksamer Sachaufwand	57.900,00	80.500,00	79.510,27
223	Transferaufwand (laufende Transfers und Kapitaltransfers)	99.400,00	20.400,00	550,00
2231	Transferaufwand an Träger des öffentlichen Rechts	95.600,00	13.000,00	
2232	Transferaufwand an Beteiligungen			
2233	Transferaufwand an Unternehmen (mit Finanzunternehmen)			
2234	Transferaufwand an Haushalte und Organisationen ohne Erwerbscharakter	3.800,00	7.400,00	550,00
2235	Transferaufwand an das Ausland			
2236	Investitions- und Tilgungszuschüsse zwischen Unternehmungen und Betrieben der Gebietskörperschaft und der Gebietskörperschaft			
2237	Nicht finanzierungswirksamer Transferaufwand			
224	Finanzaufwand	0,00	0,00	0,00
2241	Zinsen aus Finanzschulden, Finanzierungsleasing, Forderungskauf und derivativen Finanzinstrumenten mit Grundgeschäft			
2242	Zinsen und sonstige Aufwendungen aus derivativen Finanzinstrumenten ohne Grundgeschäft			
2243	Gewinnentnahmen von Unternehmungen und marktbestimmten Betrieben der Gebietskörperschaft (innerhalb der Gebietskörperschaft)			
2244	Sonstiger Finanzaufwand			
2245	Nicht finanzierungswirksamer Finanzaufwand			
22	Summe Aufwendungen	392.400,00	354.000,00	343.655,35
SA0	Saldo (0) Nettoergebnis (21 - 22)	-338.800,00	-307.500,00	-283.045,14
230	Entnahmen von Haushaltsrücklagen	0,00	0,00	0,00
2301	Entnahmen von Haushaltsrücklagen			
240	Zuweisung an Haushaltsrücklagen	6.700,00	0,00	2,86
2401	Zuweisung an Haushaltsrücklagen	6.700,00		2,86
23	Summe Haushaltsrücklagen	-6.700,00	0,00	-2,86
SA00	Nettoergebnis nach Zuweisung und Entnahmen von Haushaltsrücklagen (Saldo 0 +/- SU23)	-345.500,00	-307.500,00	-283.048,00

Kunst, Kultur und Kultus (Gruppe 3)

MVAG	Mittelverwendungs- und -aufbringungsgruppen (1. und 2. Ebene)	VA 2023	VA 2022	RA 2021
211	Erträge aus der operativen Verwaltungstätigkeit	0,00	0,00	0,00
2111	Erträge aus eigenen Abgaben			
2112	Erträge aus Ertragsanteilen			
2113	Erträge aus Gebühren			
2114	Erträge aus Leistungen			
2115	Erträge aus Besitz und wirtschaftlicher Tätigkeit			
2116	Erträge aus Veräußerung und sonstige Erträge			
2117	Nicht finanzierungswirksame operative Erträge			
212	Erträge aus Transfers	0,00	0,00	0,00
2121	Transferertrag von Trägern des öffentlichen Rechts			
2122	Transferertrag von Beteiligungen			
2123	Transferertrag von Unternehmen (mit Finanzunternehmen)			
2124	Transferertrag von Haushalten und Organisationen ohne Erwerbscharakter			
2125	Transferertrag vom Ausland			
2126	Investitions- und Tilgungszuschüsse zwischen Unternehmungen und Betrieben der Gebietskörperschaft und der Gebietskörperschaft			
2127	Nicht finanzierungswirksamer Transferertrag			
213	Finanzerträge	0,00	0,00	0,00
2131	Erträge aus Zinsen			
2132	Erträge aus Zinsen aus derivativen Finanzinstrumenten ohne Grundgeschäft			
2133	Erträge aus Gewinnentnahmen von marktbestimmten Betrieben			
2134	Sonstige Finanzerträge			
2135	Erträge aus Dividenden/Gewinnausschüttungen			
2136	Sonstige nicht finanzierungswirksame Finanzerträge			
21	Summe Erträge	0,00	0,00	0,00
221	Personalaufwand	0,00	0,00	0,00
2211	Personalaufwand (Bezüge, Nebengeb., Mehrleistungen)			
2212	Gesetzlicher und freiwilliger Sozialaufwand			
2213	Sonstiger Personalaufwand			
2214	Nicht finanzierungswirksamer Personalaufwand			
222	Sachaufwand (ohne Transferaufwand)	9.100,00	57.900,00	54.558,63
2221	Gebrauchs- und Verbrauchsgüter, Handelswaren			
2222	Verwaltungs- und Betriebsaufwand			

Kunst, Kultur und Kultus (Gruppe 3)

MVAG	Mittelverwendungs- und -aufbringungsgruppen (1. und 2. Ebene)	VA 2023	VA 2022	RA 2021
2223	Leasing- und Mietaufwand			
2224	Instandhaltung	2.500,00	2.500,00	
2225	Sonstiger Sachaufwand	6.600,00	55.400,00	54.558,63
2226	Nicht finanzierungswirksamer Sachaufwand			
223	Transferaufwand (laufende Transfers und Kapitaltransfers)	46.000,00	1.200,00	929,54
2231	Transferaufwand an Träger des öffentlichen Rechts	44.800,00		
2232	Transferaufwand an Beteiligungen			
2233	Transferaufwand an Unternehmen (mit Finanzunternehmen)			
2234	Transferaufwand an Haushalte und Organisationen ohne Erwerbscharakter	1.200,00	1.200,00	929,54
2235	Transferaufwand an das Ausland			
2236	Investitions- und Tilgungszuschüsse zwischen Unternehmungen und Betrieben der Gebietskörperschaft und der Gebietskörperschaft			
2237	Nicht finanzierungswirksamer Transferaufwand			
224	Finanzaufwand	0,00	0,00	0,00
2241	Zinsen aus Finanzschulden, Finanzierungsleasing, Forderungskauf und derivativen Finanzinstrumenten mit Grundgeschäft			
2242	Zinsen und sonstige Aufwendungen aus derivativen Finanzinstrumenten ohne Grundgeschäft			
2243	Gewinnentnahmen von Unternehmungen und marktbestimmten Betrieben der Gebietskörperschaft (innerhalb der Gebietskörperschaft)			
2244	Sonstiger Finanzaufwand			
2245	Nicht finanzierungswirksamer Finanzaufwand			
22	Summe Aufwendungen	55.100,00	59.100,00	55.488,17
SA0	Saldo (0) Nettoergebnis (21 - 22)	-55.100,00	-59.100,00	-55.488,17
230	Entnahmen von Haushaltsrücklagen	0,00	0,00	0,00
2301	Entnahmen von Haushaltsrücklagen			
240	Zuweisung an Haushaltsrücklagen	2.000,00	2.000,00	0,07
2401	Zuweisung an Haushaltsrücklagen	2.000,00	2.000,00	0,07
23	Summe Haushaltsrücklagen	-2.000,00	-2.000,00	-0,07
SA00	Nettoergebnis nach Zuweisung und Entnahmen von Haushaltsrücklagen (Saldo 0 +/- SU23)	-57.100,00	-61.100,00	-55.488,24

Soziale Wohlfahrt und Wohnbauförderung (Gruppe 4)

MVAG	Mittelverwendungs- und -aufbringungsgruppen (1. und 2. Ebene)	VA 2023	VA 2022	RA 2021
211	Erträge aus der operativen Verwaltungstätigkeit	0,00	0,00	0,00
2111	Erträge aus eigenen Abgaben			
2112	Erträge aus Ertragsanteilen			
2113	Erträge aus Gebühren			
2114	Erträge aus Leistungen			
2115	Erträge aus Besitz und wirtschaftlicher Tätigkeit			
2116	Erträge aus Veräußerung und sonstige Erträge			
2117	Nicht finanzierungswirksame operative Erträge			
212	Erträge aus Transfers	0,00	0,00	0,00
2121	Transferertrag von Trägern des öffentlichen Rechts			
2122	Transferertrag von Beteiligungen			
2123	Transferertrag von Unternehmen (mit Finanzunternehmen)			
2124	Transferertrag von Haushalten und Organisationen ohne Erwerbscharakter			
2125	Transferertrag vom Ausland			
2126	Investitions- und Tilgungszuschüsse zwischen Unternehmungen und Betrieben der Gebietskörperschaft und der Gebietskörperschaft			
2127	Nicht finanzierungswirksamer Transferertrag			
213	Finanzerträge	0,00	0,00	0,00
2131	Erträge aus Zinsen			
2132	Erträge aus Zinsen aus derivativen Finanzinstrumenten ohne Grundgeschäft			
2133	Erträge aus Gewinnentnahmen von marktbestimmten Betrieben			
2134	Sonstige Finanzerträge			
2135	Erträge aus Dividenden/Gewinnausschüttungen			
2136	Sonstige nicht finanzierungswirksame Finanzerträge			
21	Summe Erträge	0,00	0,00	0,00
221	Personalaufwand	0,00	0,00	0,00
2211	Personalaufwand (Bezüge, Nebengeb., Mehrleistungen)			
2212	Gesetzlicher und freiwilliger Sozialaufwand			
2213	Sonstiger Personalaufwand			
2214	Nicht finanzierungswirksamer Personalaufwand			
222	Sachaufwand (ohne Transferaufwand)	500,00	800,00	489,12
2221	Gebrauchs- und Verbrauchsgüter, Handelswaren	500,00	800,00	489,12
2222	Verwaltungs- und Betriebsaufwand			

Soziale Wohlfahrt und Wohnbauförderung (Gruppe 4)

MVAG	Mittelverwendungs- und -aufbringungsgruppen (1. und 2. Ebene)	VA 2023	VA 2022	RA 2021
2223	Leasing- und Mietaufwand			
2224	Instandhaltung			
2225	Sonstiger Sachaufwand			
2226	Nicht finanzierungswirksamer Sachaufwand			
223	Transferaufwand (laufende Transfers und Kapitaltransfers)	196.300,00	185.300,00	165.362,44
2231	Transferaufwand an Träger des öffentlichen Rechts	194.000,00	183.000,00	163.847,44
2232	Transferaufwand an Beteiligungen			
2233	Transferaufwand an Unternehmen (mit Finanzunternehmen)			
2234	Transferaufwand an Haushalte und Organisationen ohne Erwerbscharakter	2.300,00	2.300,00	1.515,00
2235	Transferaufwand an das Ausland			
2236	Investitions- und Tilgungszuschüsse zwischen Unternehmungen und Betrieben der Gebietskörperschaft und der Gebietskörperschaft			
2237	Nicht finanzierungswirksamer Transferaufwand			
224	Finanzaufwand	0,00	0,00	0,00
2241	Zinsen aus Finanzschulden, Finanzierungsleasing, Forderungskauf und derivativen Finanzinstrumenten mit Grundgeschäft			
2242	Zinsen und sonstige Aufwendungen aus derivativen Finanzinstrumenten ohne Grundgeschäft			
2243	Gewinnentnahmen von Unternehmungen und marktbestimmten Betrieben der Gebietskörperschaft (innerhalb der Gebietskörperschaft)			
2244	Sonstiger Finanzaufwand			
2245	Nicht finanzierungswirksamer Finanzaufwand			
22	Summe Aufwendungen	196.800,00	186.100,00	165.851,56
SA0	Saldo (0) Nettoergebnis (21 - 22)	-196.800,00	-186.100,00	-165.851,56
230	Entnahmen von Haushaltsrücklagen	0,00	0,00	0,00
2301	Entnahmen von Haushaltsrücklagen			
240	Zuweisung an Haushaltsrücklagen	0,00	0,00	0,00
2401	Zuweisung an Haushaltsrücklagen			
23	Summe Haushaltsrücklagen	0,00	0,00	0,00
SA00	Nettoergebnis nach Zuweisung und Entnahmen von Haushaltsrücklagen (Saldo 0 +/- SU23)	-196.800,00	-186.100,00	-165.851,56

Gesundheit (Gruppe 5)

MVAG	Mittelverwendungs- und -aufbringungsgruppen (1. und 2. Ebene)	VA 2023	VA 2022	RA 2021
211	Erträge aus der operativen Verwaltungstätigkeit	950.300,00	72.900,00	1.770,00
2111	Erträge aus eigenen Abgaben			
2112	Erträge aus Ertragsanteilen			
2113	Erträge aus Gebühren			
2114	Erträge aus Leistungen			
2115	Erträge aus Besitz und wirtschaftlicher Tätigkeit			
2116	Erträge aus Veräußerung und sonstige Erträge	950.300,00	72.900,00	1.770,00
2117	Nicht finanzierungswirksame operative Erträge			
212	Erträge aus Transfers	0,00	0,00	0,00
2121	Transferertrag von Trägern des öffentlichen Rechts			
2122	Transferertrag von Beteiligungen			
2123	Transferertrag von Unternehmen (mit Finanzunternehmen)			
2124	Transferertrag von Haushalten und Organisationen ohne Erwerbscharakter			
2125	Transferertrag vom Ausland			
2126	Investitions- und Tilgungszuschüsse zwischen Unternehmungen und Betrieben der Gebietskörperschaft und der Gebietskörperschaft			
2127	Nicht finanzierungswirksamer Transferertrag			
213	Finanzerträge	0,00	0,00	0,00
2131	Erträge aus Zinsen			
2132	Erträge aus Zinsen aus derivativen Finanzinstrumenten ohne Grundgeschäft			
2133	Erträge aus Gewinnentnahmen von marktbestimmten Betrieben			
2134	Sonstige Finanzerträge			
2135	Erträge aus Dividenden/Gewinnausschüttungen			
2136	Sonstige nicht finanzierungswirksame Finanzerträge			
21	Summe Erträge	950.300,00	72.900,00	1.770,00
221	Personalaufwand	0,00	0,00	0,00
2211	Personalaufwand (Bezüge, Nebengeb., Mehrleistungen)			
2212	Gesetzlicher und freiwilliger Sozialaufwand			
2213	Sonstiger Personalaufwand			
2214	Nicht finanzierungswirksamer Personalaufwand			
222	Sachaufwand (ohne Transferaufwand)	680.000,00	1.000,00	748,92
2221	Gebrauchs- und Verbrauchsgüter, Handelswaren	200,00		
2222	Verwaltungs- und Betriebsaufwand			

Voranschlag 2023

Marktgemeinde Guntersdorf

Ergebnishaushalt Bereichsbudget 1. und 2. Ebene (Anlage 1a)**Gesundheit (Gruppe 5)**

MVAG	Mittelverwendungs- und -aufbringungsgruppen (1. und 2. Ebene)	VA 2023	VA 2022	RA 2021
2223	Leasing- und Mietaufwand			
2224	Instandhaltung			
2225	Sonstiger Sachaufwand	663.800,00	1.000,00	748,92
2226	Nicht finanzierungswirksamer Sachaufwand	16.000,00		
223	Transferaufwand (laufende Transfers und Kapitaltransfers)	328.900,00	319.100,00	298.658,28
2231	Transferaufwand an Träger des öffentlichen Rechts	328.900,00	309.100,00	291.065,38
2232	Transferaufwand an Beteiligungen			
2233	Transferaufwand an Unternehmen (mit Finanzunternehmen)		10.000,00	7.592,90
2234	Transferaufwand an Haushalte und Organisationen ohne Erwerbscharakter			
2235	Transferaufwand an das Ausland			
2236	Investitions- und Tilgungszuschüsse zwischen Unternehmungen und Betrieben der Gebietskörperschaft und der Gebietskörperschaft			
2237	Nicht finanzierungswirksamer Transferaufwand			
224	Finanzaufwand	0,00	0,00	0,00
2241	Zinsen aus Finanzschulden, Finanzierungsleasing, Forderungskauf und derivativen Finanzinstrumenten mit Grundgeschäft			
2242	Zinsen und sonstige Aufwendungen aus derivativen Finanzinstrumenten ohne Grundgeschäft			
2243	Gewinnentnahmen von Unternehmungen und marktbestimmten Betrieben der Gebietskörperschaft (innerhalb der Gebietskörperschaft)			
2244	Sonstiger Finanzaufwand			
2245	Nicht finanzierungswirksamer Finanzaufwand			
22	Summe Aufwendungen	1.008.900,00	320.100,00	299.407,20
SA0	Saldo (0) Nettoergebnis (21 - 22)	-58.600,00	-247.200,00	-297.637,20
230	Entnahmen von Haushaltsrücklagen	0,00	0,00	0,00
2301	Entnahmen von Haushaltsrücklagen			
240	Zuweisung an Haushaltsrücklagen	0,00	0,00	0,00
2401	Zuweisung an Haushaltsrücklagen			
23	Summe Haushaltsrücklagen	0,00	0,00	0,00
SA00	Nettoergebnis nach Zuweisung und Entnahmen von Haushaltsrücklagen (Saldo 0 +/- SU23)	-58.600,00	-247.200,00	-297.637,20

Straßen- und Wasserbau, Verkehr (Gruppe 6)

MVAG	Mittelverwendungs- und -aufbringungsgruppen (1. und 2. Ebene)	VA 2023	VA 2022	RA 2021
211	Erträge aus der operativen Verwaltungstätigkeit	85.000,00	91.600,00	15,00
2111	Erträge aus eigenen Abgaben			
2112	Erträge aus Ertragsanteilen			
2113	Erträge aus Gebühren			
2114	Erträge aus Leistungen			
2115	Erträge aus Besitz und wirtschaftlicher Tätigkeit			
2116	Erträge aus Veräußerung und sonstige Erträge	85.000,00	91.600,00	15,00
2117	Nicht finanzierungswirksame operative Erträge			
212	Erträge aus Transfers	300.400,00	300.400,00	407.827,29
2121	Transferertrag von Trägern des öffentlichen Rechts	300.000,00	300.000,00	406.157,29
2122	Transferertrag von Beteiligungen			
2123	Transferertrag von Unternehmen (mit Finanzunternehmen)			
2124	Transferertrag von Haushalten und Organisationen ohne Erwerbscharakter	400,00	400,00	1.670,00
2125	Transferertrag vom Ausland			
2126	Investitions- und Tilgungszuschüsse zwischen Unternehmungen und Betrieben der Gebietskörperschaft und der Gebietskörperschaft			
2127	Nicht finanzierungswirksamer Transferertrag			
213	Finanzerträge	0,00	0,00	0,00
2131	Erträge aus Zinsen			
2132	Erträge aus Zinsen aus derivativen Finanzinstrumenten ohne Grundgeschäft			
2133	Erträge aus Gewinnentnahmen von marktbestimmten Betrieben			
2134	Sonstige Finanzerträge			
2135	Erträge aus Dividenden/Gewinnausschüttungen			
2136	Sonstige nicht finanzierungswirksame Finanzerträge			
21	Summe Erträge	385.400,00	392.000,00	407.842,29
221	Personalaufwand	0,00	0,00	0,00
2211	Personalaufwand (Bezüge, Nebengeb., Mehrleistungen)			
2212	Gesetzlicher und freiwilliger Sozialaufwand			
2213	Sonstiger Personalaufwand			
2214	Nicht finanzierungswirksamer Personalaufwand			
222	Sachaufwand (ohne Transferaufwand)	177.300,00	405.500,00	166.669,66
2221	Gebrauchs- und Verbrauchsgüter, Handelswaren	500,00	800,00	1.408,04
2222	Verwaltungs- und Betriebsaufwand			

Voranschlag 2023

Marktgemeinde Guntersdorf

Ergebnishaushalt Bereichsbudget 1. und 2. Ebene (Anlage 1a)

Straßen- und Wasserbau, Verkehr (Gruppe 6)

MVAG	Mittelverwendungs- und -aufbringungsgruppen (1. und 2. Ebene)	VA 2023	VA 2022	RA 2021
2223	Leasing- und Mietaufwand	800,00	800,00	721,70
2224	Instandhaltung	1.300,00	1.300,00	2.678,50
2225	Sonstiger Sachaufwand		238.000,00	
2226	Nicht finanzierungswirksamer Sachaufwand	174.700,00	164.600,00	161.861,42
223	Transferaufwand (laufende Transfers und Kapitaltransfers)	1.600,00	1.500,00	1.400,00
2231	Transferaufwand an Träger des öffentlichen Rechts	1.600,00	1.500,00	1.400,00
2232	Transferaufwand an Beteiligungen			
2233	Transferaufwand an Unternehmen (mit Finanzunternehmen)			
2234	Transferaufwand an Haushalte und Organisationen ohne Erwerbscharakter			
2235	Transferaufwand an das Ausland			
2236	Investitions- und Tilgungszuschüsse zwischen Unternehmungen und Betrieben der Gebietskörperschaft und der Gebietskörperschaft			
2237	Nicht finanzierungswirksamer Transferaufwand			
224	Finanzaufwand	0,00	0,00	0,00
2241	Zinsen aus Finanzschulden, Finanzierungsleasing, Forderungskauf und derivativen Finanzinstrumenten mit Grundgeschäft			
2242	Zinsen und sonstige Aufwendungen aus derivativen Finanzinstrumenten ohne Grundgeschäft			
2243	Gewinnentnahmen von Unternehmungen und marktbestimmten Betrieben der Gebietskörperschaft (innerhalb der Gebietskörperschaft)			
2244	Sonstiger Finanzaufwand			
2245	Nicht finanzierungswirksamer Finanzaufwand			
22	Summe Aufwendungen	178.900,00	407.000,00	168.069,66
SA0	Saldo (0) Nettoergebnis (21 - 22)	206.500,00	-15.000,00	239.772,63
230	Entnahmen von Haushaltsrücklagen	115.000,00	0,00	0,00
2301	Entnahmen von Haushaltsrücklagen	115.000,00		
240	Zuweisung an Haushaltsrücklagen	0,00	0,00	8,22
2401	Zuweisung an Haushaltsrücklagen			8,22
23	Summe Haushaltsrücklagen	115.000,00	0,00	-8,22
SA00	Nettoergebnis nach Zuweisung und Entnahmen von Haushaltsrücklagen (Saldo 0 +/- SU23)	321.500,00	-15.000,00	239.764,41

Wirtschaftsförderung (Gruppe 7)

MVAG	Mittelverwendungs- und -aufbringungsgruppen (1. und 2. Ebene)	VA 2023	VA 2022	RA 2021
211	Erträge aus der operativen Verwaltungstätigkeit	11.600,00	26.800,00	7.412,68
2111	Erträge aus eigenen Abgaben			
2112	Erträge aus Ertragsanteilen			
2113	Erträge aus Gebühren			
2114	Erträge aus Leistungen			
2115	Erträge aus Besitz und wirtschaftlicher Tätigkeit			
2116	Erträge aus Veräußerung und sonstige Erträge	11.600,00	26.800,00	7.412,68
2117	Nicht finanzierungswirksame operative Erträge			
212	Erträge aus Transfers	2.900,00	2.900,00	3.951,79
2121	Transferertrag von Trägern des öffentlichen Rechts	2.500,00	2.500,00	3.600,00
2122	Transferertrag von Beteiligungen			
2123	Transferertrag von Unternehmen (mit Finanzunternehmen)			
2124	Transferertrag von Haushalten und Organisationen ohne Erwerbscharakter			
2125	Transferertrag vom Ausland			
2126	Investitions- und Tilgungszuschüsse zwischen Unternehmungen und Betrieben der Gebietskörperschaft und der Gebietskörperschaft			
2127	Nicht finanzierungswirksamer Transferertrag	400,00	400,00	351,79
213	Finanzerträge	0,00	0,00	0,00
2131	Erträge aus Zinsen			
2132	Erträge aus Zinsen aus derivativen Finanzinstrumenten ohne Grundgeschäft			
2133	Erträge aus Gewinnentnahmen von marktbestimmten Betrieben			
2134	Sonstige Finanzerträge			
2135	Erträge aus Dividenden/Gewinnausschüttungen			
2136	Sonstige nicht finanzierungswirksame Finanzerträge			
21	Summe Erträge	14.500,00	29.700,00	11.364,47
221	Personalaufwand	0,00	0,00	0,00
2211	Personalaufwand (Bezüge, Nebengeb., Mehrleistungen)			
2212	Gesetzlicher und freiwilliger Sozialaufwand			
2213	Sonstiger Personalaufwand			
2214	Nicht finanzierungswirksamer Personalaufwand			
222	Sachaufwand (ohne Transferaufwand)	227.600,00	232.600,00	224.526,01
2221	Gebrauchs- und Verbrauchsgüter, Handelswaren	300,00	3.000,00	
2222	Verwaltungs- und Betriebsaufwand		4.400,00	

Voranschlag 2023

Marktgemeinde Guntersdorf

Ergebnishaushalt Bereichsbudget 1. und 2. Ebene (Anlage 1a)**Wirtschaftsförderung (Gruppe 7)**

MVAG	Mittelverwendungs- und -aufbringungsgruppen (1. und 2. Ebene)	VA 2023	VA 2022	RA 2021
2223	Leasing- und Mietaufwand			
2224	Instandhaltung	500,00	400,00	45,00
2225	Sonstiger Sachaufwand	2.600,00	2.400,00	2.274,57
2226	Nicht finanzierungswirksamer Sachaufwand	224.200,00	222.400,00	222.206,44
223	Transferaufwand (laufende Transfers und Kapitaltransfers)	2.000,00	2.000,00	1.207,10
2231	Transferaufwand an Träger des öffentlichen Rechts			
2232	Transferaufwand an Beteiligungen			
2233	Transferaufwand an Unternehmen (mit Finanzunternehmen)	2.000,00	2.000,00	652,10
2234	Transferaufwand an Haushalte und Organisationen ohne Erwerbscharakter			555,00
2235	Transferaufwand an das Ausland			
2236	Investitions- und Tilgungszuschüsse zwischen Unternehmungen und Betrieben der Gebietskörperschaft und der Gebietskörperschaft			
2237	Nicht finanzierungswirksamer Transferaufwand			
224	Finanzaufwand	0,00	0,00	0,00
2241	Zinsen aus Finanzschulden, Finanzierungsleasing, Forderungskauf und derivativen Finanzinstrumenten mit Grundgeschäft			
2242	Zinsen und sonstige Aufwendungen aus derivativen Finanzinstrumenten ohne Grundgeschäft			
2243	Gewinnentnahmen von Unternehmungen und marktbestimmten Betrieben der Gebietskörperschaft (innerhalb der Gebietskörperschaft)			
2244	Sonstiger Finanzaufwand			
2245	Nicht finanzierungswirksamer Finanzaufwand			
22	Summe Aufwendungen	229.600,00	234.600,00	225.733,11
SA0	Saldo (0) Nettoergebnis (21 - 22)	-215.100,00	-204.900,00	-214.368,64
230	Entnahmen von Haushaltsrücklagen	0,00	0,00	0,00
2301	Entnahmen von Haushaltsrücklagen			
240	Zuweisung an Haushaltsrücklagen	0,00	0,00	0,00
2401	Zuweisung an Haushaltsrücklagen			
23	Summe Haushaltsrücklagen	0,00	0,00	0,00
SA00	Nettoergebnis nach Zuweisung und Entnahmen von Haushaltsrücklagen (Saldo 0 +/- SU23)	-215.100,00	-204.900,00	-214.368,64

Dienstleistungen (Gruppe 8)

MVAG	Mittelverwendungs- und -aufbringungsgruppen (1. und 2. Ebene)	VA 2023	VA 2022	RA 2021
211	Erträge aus der operativen Verwaltungstätigkeit	555.700,00	1.912.300,00	1.502.463,94
2111	Erträge aus eigenen Abgaben			
2112	Erträge aus Ertragsanteilen			
2113	Erträge aus Gebühren	462.600,00	444.600,00	458.392,31
2114	Erträge aus Leistungen	100,00	100,00	
2115	Erträge aus Besitz und wirtschaftlicher Tätigkeit	70.000,00	69.200,00	74.794,53
2116	Erträge aus Veräußerung und sonstige Erträge	23.000,00	1.306.200,00	17.843,27
2117	Nicht finanzierungswirksame operative Erträge		92.200,00	951.433,83
212	Erträge aus Transfers	175.200,00	112.900,00	142.392,67
2121	Transferertrag von Trägern des öffentlichen Rechts	97.000,00	45.800,00	75.209,32
2122	Transferertrag von Beteiligungen			
2123	Transferertrag von Unternehmen (mit Finanzunternehmen)			
2124	Transferertrag von Haushalten und Organisationen ohne Erwerbscharakter			
2125	Transferertrag vom Ausland			
2126	Investitions- und Tilgungszuschüsse zwischen Unternehmungen und Betrieben der Gebietskörperschaft und der Gebietskörperschaft			
2127	Nicht finanzierungswirksamer Transferertrag	78.200,00	67.100,00	67.183,35
213	Finanzerträge	0,00	0,00	0,00
2131	Erträge aus Zinsen			
2132	Erträge aus Zinsen aus derivativen Finanzinstrumenten ohne Grundgeschäft			
2133	Erträge aus Gewinnentnahmen von marktbestimmten Betrieben			
2134	Sonstige Finanzerträge			
2135	Erträge aus Dividenden/Gewinnausschüttungen			
2136	Sonstige nicht finanzierungswirksame Finanzerträge			
21	Summe Erträge	730.900,00	2.025.200,00	1.644.856,61
221	Personalaufwand	137.800,00	126.500,00	160.623,25
2211	Personalaufwand (Bezüge, Nebengeb., Mehrleistungen)	109.800,00	102.000,00	110.320,83
2212	Gesetzlicher und freiwilliger Sozialaufwand	26.700,00	23.300,00	24.428,84
2213	Sonstiger Personalaufwand			
2214	Nicht finanzierungswirksamer Personalaufwand	1.300,00	1.200,00	25.873,58
222	Sachaufwand (ohne Transferaufwand)	818.400,00	805.700,00	2.128.472,03
2221	Gebrauchs- und Verbrauchsgüter, Handelswaren	125.900,00	121.100,00	112.674,14
2222	Verwaltungs- und Betriebsaufwand	61.300,00	26.800,00	21.337,02

Voranschlag 2023

Marktgemeinde Guntersdorf

Ergebnishaushalt Bereichsbudget 1. und 2. Ebene (Anlage 1a)

Dienstleistungen (Gruppe 8)

MVAG	Mittelverwendungs- und -aufbringungsgruppen (1. und 2. Ebene)	VA 2023	VA 2022	RA 2021
2223	Leasing- und Mietaufwand	10.600,00	10.500,00	3.810,91
2224	Instandhaltung	9.900,00	23.900,00	8.798,22
2225	Sonstiger Sachaufwand	437.300,00	442.000,00	65.589,48
2226	Nicht finanzierungswirksamer Sachaufwand	173.400,00	181.400,00	1.916.262,26
223	Transferaufwand (laufende Transfers und Kapitaltransfers)	76.100,00	62.200,00	58.826,45
2231	Transferaufwand an Träger des öffentlichen Rechts			
2232	Transferaufwand an Beteiligungen			
2233	Transferaufwand an Unternehmen (mit Finanzunternehmen)	76.100,00	62.200,00	58.826,45
2234	Transferaufwand an Haushalte und Organisationen ohne Erwerbscharakter			
2235	Transferaufwand an das Ausland			
2236	Investitions- und Tilgungszuschüsse zwischen Unternehmungen und Betrieben der Gebietskörperschaft und der Gebietskörperschaft			
2237	Nicht finanzierungswirksamer Transferaufwand			
224	Finanzaufwand	103.600,00	18.700,00	16.661,45
2241	Zinsen aus Finanzschulden, Finanzierungsleasing, Forderungskauf und derivativen Finanzinstrumenten mit Grundgeschäft	103.200,00	18.300,00	16.661,45
2242	Zinsen und sonstige Aufwendungen aus derivativen Finanzinstrumenten ohne Grundgeschäft			
2243	Gewinnentnahmen von Unternehmungen und marktbestimmten Betrieben der Gebietskörperschaft (innerhalb der Gebietskörperschaft)			
2244	Sonstiger Finanzaufwand	400,00	400,00	
2245	Nicht finanzierungswirksamer Finanzaufwand			
22	Summe Aufwendungen	1.135.900,00	1.013.100,00	2.364.583,18
SA0	Saldo (0) Nettoergebnis (21 - 22)	-405.000,00	1.012.100,00	-719.726,57
230	Entnahmen von Haushaltsrücklagen	92.500,00	0,00	0,00
2301	Entnahmen von Haushaltsrücklagen	92.500,00		
240	Zuweisung an Haushaltsrücklagen	0,00	0,00	13,80
2401	Zuweisung an Haushaltsrücklagen			13,80
23	Summe Haushaltsrücklagen	92.500,00	0,00	-13,80
SA00	Nettoergebnis nach Zuweisung und Entnahmen von Haushaltsrücklagen (Saldo 0 +/- SU23)	-312.500,00	1.012.100,00	-719.740,37

Finanzwirtschaft (Gruppe 9)

MVAG	Mittelverwendungs- und -aufbringungsgruppen (1. und 2. Ebene)	VA 2023	VA 2022	RA 2021
211	Erträge aus der operativen Verwaltungstätigkeit	1.769.200,00	1.947.800,00	1.339.702,53
2111	Erträge aus eigenen Abgaben	576.000,00	893.600,00	307.228,41
2112	Erträge aus Ertragsanteilen	1.193.000,00	1.054.000,00	1.032.274,12
2113	Erträge aus Gebühren			
2114	Erträge aus Leistungen	200,00	200,00	200,00
2115	Erträge aus Besitz und wirtschaftlicher Tätigkeit			
2116	Erträge aus Veräußerung und sonstige Erträge			
2117	Nicht finanzierungswirksame operative Erträge			
212	Erträge aus Transfers	129.100,00	129.900,00	257.501,50
2121	Transferertrag von Trägern des öffentlichen Rechts	129.100,00	129.900,00	257.501,50
2122	Transferertrag von Beteiligungen			
2123	Transferertrag von Unternehmen (mit Finanzunternehmen)			
2124	Transferertrag von Haushalten und Organisationen ohne Erwerbscharakter			
2125	Transferertrag vom Ausland			
2126	Investitions- und Tilgungszuschüsse zwischen Unternehmungen und Betrieben der Gebietskörperschaft und der Gebietskörperschaft			
2127	Nicht finanzierungswirksamer Transferertrag			
213	Finanzerträge	100,00	200,00	143,92
2131	Erträge aus Zinsen	100,00	200,00	143,92
2132	Erträge aus Zinsen aus derivativen Finanzinstrumenten ohne Grundgeschäft			
2133	Erträge aus Gewinnentnahmen von marktbestimmten Betrieben			
2134	Sonstige Finanzerträge			
2135	Erträge aus Dividenden/Gewinnausschüttungen			
2136	Sonstige nicht finanzierungswirksame Finanzerträge			
21	Summe Erträge	1.898.400,00	2.077.900,00	1.597.347,95
221	Personalaufwand	0,00	0,00	0,00
2211	Personalaufwand (Bezüge, Nebengeb., Mehrleistungen)			
2212	Gesetzlicher und freiwilliger Sozialaufwand			
2213	Sonstiger Personalaufwand			
2214	Nicht finanzierungswirksamer Personalaufwand			
222	Sachaufwand (ohne Transferaufwand)	11.800,00	787.900,00	7.806,10
2221	Gebrauchs- und Verbrauchsgüter, Handelswaren			
2222	Verwaltungs- und Betriebsaufwand			

Finanzwirtschaft (Gruppe 9)

MVAG	Mittelverwendungs- und -aufbringungsgruppen (1. und 2. Ebene)	VA 2023	VA 2022	RA 2021
2223	Leasing- und Mietaufwand			
2224	Instandhaltung			
2225	Sonstiger Sachaufwand	11.800,00	787.900,00	7.806,10
2226	Nicht finanzierungswirksamer Sachaufwand			
223	Transferaufwand (laufende Transfers und Kapitaltransfers)	500,00	200,00	286,03
2231	Transferaufwand an Träger des öffentlichen Rechts	500,00	200,00	286,03
2232	Transferaufwand an Beteiligungen			
2233	Transferaufwand an Unternehmen (mit Finanzunternehmen)			
2234	Transferaufwand an Haushalte und Organisationen ohne Erwerbscharakter			
2235	Transferaufwand an das Ausland			
2236	Investitions- und Tilgungszuschüsse zwischen Unternehmungen und Betrieben der Gebietskörperschaft und der Gebietskörperschaft			
2237	Nicht finanzierungswirksamer Transferaufwand			
224	Finanzaufwand	2.000,00	2.000,00	1.409,77
2241	Zinsen aus Finanzschulden, Finanzierungsleasing, Forderungskauf und derivativen Finanzinstrumenten mit Grundgeschäft		500,00	
2242	Zinsen und sonstige Aufwendungen aus derivativen Finanzinstrumenten ohne Grundgeschäft			
2243	Gewinnentnahmen von Unternehmungen und marktbestimmten Betrieben der Gebietskörperschaft (innerhalb der Gebietskörperschaft)			
2244	Sonstiger Finanzaufwand	2.000,00	1.500,00	1.409,77
2245	Nicht finanzierungswirksamer Finanzaufwand			
22	Summe Aufwendungen	14.300,00	790.100,00	9.501,90
SA0	Saldo (0) Nettoergebnis (21 - 22)	1.884.100,00	1.287.800,00	1.587.846,05
230	Entnahmen von Haushaltsrücklagen	0,00	0,00	111.610,05
2301	Entnahmen von Haushaltsrücklagen			111.610,05
240	Zuweisung an Haushaltsrücklagen	0,00	0,00	0,00
2401	Zuweisung an Haushaltsrücklagen			
23	Summe Haushaltsrücklagen	0,00	0,00	111.610,05
SA00	Nettoergebnis nach Zuweisung und Entnahmen von Haushaltsrücklagen (Saldo 0 +/- SU23)	1.884.100,00	1.287.800,00	1.699.456,10

Finanzierungshaushalt Bereichsbudget 1. und 2. Ebene
(Anlage 1b)

Vertretungskörper und allgemeine Verwaltung (Gruppe 0)

MVAG	Mittelverwendungs- und aufbringungsgruppen (1. und 2. Ebene)	VA 2023	VA 2022	RA 2021
311	Einzahlungen aus der operativen Verwaltungstätigkeit	2.100,00	3.900,00	3.420,52
3111	Einzahlungen aus eigenen Abgaben			
3112	Einzahlungen aus Ertragsanteilen			
3113	Einzahlungen aus Gebühren			
3114	Einzahlungen aus Leistungen	1.500,00	1.900,00	2.731,44
3115	Einzahlungen aus Besitz und wirtschaftlicher Tätigkeit			
3116	Einzahlungen aus Veräußerung von geringwertigen Wirtschaftsgütern (GWG) und sonstige Einzahlungen	600,00	2.000,00	689,08
312	Einzahlungen aus Transfers (ohne Kapitaltransfers)	0,00	0,00	16.814,28
3121	Transferzahlungen von Trägern des öffentlichen Rechts			16.814,28
3122	Transferzahlungen von Beteiligungen			
3123	Transferzahlungen von Unternehmen (inkl. Finanzunternehmen)			
3124	Transferzahlungen von Haushalte und Organisationen ohne Erwerbscharakter			
3125	Transferzahlungen vom Ausland			
3126	Investitions- und Tilgungszuschüsse zwischen Unternehmungen und Betrieben der Gebietskörperschaft und der Gebietskörperschaft			
313	Einzahlungen aus Finanzerträgen	0,00	0,00	0,00
3131	Einzahlungen aus Zinserträgen			
3133	Einzahlungen aus Gewinnentnahmen von marktbestimmten Betrieben			
3134	Sonstige Einzahlungen aus Finanzerträgen			
3135	Einzahlungen aus Dividenden/Gewinnausschüttungen			
31	Summe Einzahlungen operative Gebarung	2.100,00	3.900,00	20.234,80
321	Auszahlungen aus Personalaufwand	98.400,00	93.400,00	119.745,75
3211	Auszahlungen für Personalaufwand Bezüge, Nebengebühren, und Mehrleistungsvergütungen)	71.700,00	67.400,00	94.748,43
3212	Auszahlungen für gesetzliche und freiwillige Sozialaufwendungen	26.700,00	26.000,00	24.997,32
3213	Auszahlungen aus sonstigem Personalaufwand			
322	Auszahlungen aus Sachaufwand (ohne Transferaufwand)	143.400,00	126.200,00	112.267,41
3221	Auszahlungen für Gebrauchs- und Verbrauchsgüter, Handelswaren	5.800,00	3.900,00	2.007,04
3222	Auszahlungen für Verwaltungs- und Betriebsaufwand	7.700,00	5.400,00	4.870,88
3223	Auszahlungen für Leasing- und Mietaufwand			
3224	Auszahlungen für Instandhaltung	5.500,00	4.100,00	3.575,71
3225	Sonstige Auszahlungen aus Sachaufwand	124.400,00	112.800,00	101.813,78
323	Auszahlungen aus Transfers (ohne Kapitaltransfers)	23.800,00	22.400,00	20.596,08
3231	Transferzahlungen an Träger des öffentlichen Rechts	17.000,00	15.900,00	14.252,29
3232	Transferzahlungen an Beteiligungen			
3233	Transferzahlungen an Unternehmen (inkl. Finanzunternehmen)			
3234	Transferzahlungen an Haushalte und Organisationen ohne Erwerbscharakter	6.800,00	6.500,00	6.343,79

Vertretungskörper und allgemeine Verwaltung (Gruppe 0)

MVAG	Mittelverwendungs- und aufbringungsgruppen (1. und 2. Ebene)	VA 2023	VA 2022	RA 2021
3235	Transferzahlungen an das Ausland			
3236	Investitions- und Tilgungszuschüsse zwischen Unternehmungen und Betrieben der Gebietskörperschaft und der Gebietskörperschaft			
324	Auszahlungen aus Finanzaufwand	400,00	0,00	0,00
3241	Auszahlungen für Zinsaufwand, für Finanzierungsleasing, für Forderungskauf, für Finanzschulden und derivative Finanzinstrumente			
3242	Auszahlungen für Zinsen aus derivativen Finanzinstrumenten ohne Grundgeschäft			
3243	Auszahlung aus Gewinnentnahmen von marktbestimmten Betrieben			
3244	Sonstige Auszahlungen aus Finanzaufwendungen	400,00		
32	Summe Auszahlungen operative Gebarung	266.000,00	242.000,00	252.609,24
SA1	Saldo (1) Geldfluss aus der Operativen Gebarung (31 – 32)	-263.900,00	-238.100,00	-232.374,44
331	Einzahlungen aus der Investitionstätigkeit	0,00	0,00	0,00
3311	Einzahlungen aus der Veräußerung von immateriellem Vermögen			
3312	Einzahlungen aus der Veräußerung von Grundstücken und Grundstückeinrichtungen			
3313	Einzahlungen aus der Veräußerung von Gebäuden und Bauten			
3314	Einzahlungen aus der Veräußerung von technischen Anlagen, Fahrzeuge und Maschinen			
3315	Einzahlungen aus der Veräußerung von Amts-, Betriebs- und Geschäftsausstattung			
3316	Einzahlungen aus der Veräußerung von Kulturgütern			
3317	Einzahlungen aus der Veräußerung von Beteiligungen			
332	Einzahlungen aus der Rückzahlung von Darlehen sowie gewährten Vorschüssen	0,00	0,00	0,00
3321	Einzahlungen aus Darlehen an Träger des öffentlichen Rechts			
3322	Einzahlungen aus Darlehen an Beteiligungen			
3323	Einzahlungen aus Darlehen an Unternehmen und Haushalte			
3325	Einzahlungen aus Vorschüssen und Anzahlungen			
333	Einzahlungen aus Kapitaltransfers	0,00	0,00	0,00
3331	Kapitaltransferzahlungen von Trägern des öffentlichen Rechts			
3332	Kapitaltransferzahlungen von Beteiligungen			
3333	Kapitaltransferzahlungen von Unternehmen			
3334	Kapitaltransferzahlungen von Haushalten und Organisationen ohne Erwerbscharakter			
3335	Kapitaltransferzahlungen vom Ausland			
33	Summe Einzahlungen investive Gebarung	0,00	0,00	0,00
341	Auszahlungen aus der Investitionstätigkeit	3.700,00	15.100,00	34.006,80
3411	Auszahlungen für den Erwerb von immateriellem Vermögen	2.000,00	10.000,00	34.006,80
3412	Auszahlungen für den Erwerb von Grundstücken und Grundstückseinrichtungen			
3413	Auszahlungen für den Erwerb von Gebäuden und Bauten			

Vertretungskörper und allgemeine Verwaltung (Gruppe 0)

MVAG	Mittelverwendungs- und aufbringungsgruppen (1. und 2. Ebene)	VA 2023	VA 2022	RA 2021
3414	Auszahlungen für den Erwerb von technischen Anlagen, Fahrzeuge und Maschinen	1.500,00	5.100,00	
3415	Auszahlungen für den Erwerb von Amts-, Betriebs- und Geschäftsausstattung	200,00		
3416	Auszahlungen für den Erwerb von Kulturgütern			
3417	Auszahlungen für den Erwerb von Beteiligungen			
342	Auszahlungen von gewährten Darlehen sowie gewährten Vorschüssen	0,00	0,00	0,00
3421	Auszahlung von Darlehen an Träger des öffentlichen Rechts			
3422	Auszahlung von Darlehen an Beteiligungen			
3423	Auszahlung von Darlehen an Unternehmen und Haushalte			
3425	Auszahlungen von Vorschüssen und Anzahlungen			
343	Auszahlungen aus Kapitaltransfers	0,00	0,00	0,00
3431	Kapitaltransferzahlungen an Träger des öffentlichen Rechts			
3432	Kapitaltransferzahlungen an Beteiligungen			
3433	Kapitaltransferzahlungen an Unternehmen (Finanzunternehmen)			
3434	Kapitaltransferzahlungen an Haushalte und Organisationen ohne Erwerbscharakter			
3435	Kapitaltransferzahlungen an das Ausland			
34	Summe Auszahlungen investive Gebarung	3.700,00	15.100,00	34.006,80
SA2	Saldo (2) Geldfluss aus der Investiven Gebarung (33 – 34)	-3.700,00	-15.100,00	-34.006,80
SA3	Saldo (3) Nettofinanzierungssaldo (Saldo 1 + Saldo 2)	-267.600,00	-253.200,00	-266.381,24
351	Einzahlungen aus der Aufnahme von Finanzschulden	0,00	0,00	0,00
3511	Einzahlungen aus empfangenen Darlehen von öffentlichen Körperschaften und Rechtsträgern			
3512	Einzahlungen aus empfangenen Darlehen von Beteiligungen			
3513	Einzahlungen aus empfangenen Darlehen von Unternehmen und privaten Haushalten			
3514	Einzahlungen aus Finanzschulden (Finanzunternehmen)			
353	Einzahlungen infolge eines Kapitaltausch bei derivativen Finanzinstrumenten mit Grundgeschäft	0,00	0,00	0,00
3530	Einzahlungen infolge eines Kapitaltausch bei derivativen Finanzinstrumenten mit Grundgeschäft			
355	Einzahlungen aus dem Abgang von Finanzinstrumenten	0,00	0,00	0,00
3550	Einzahlungen aus dem Abgang von Finanzinstrumenten			
35	Summe Einzahlungen aus der Finanzierungstätigkeit	0,00	0,00	0,00
361	Auszahlungen aus der Tilgung von Finanzschulden	14.000,00	13.900,00	13.774,56
3611	Auszahlungen aus empfangenen Darlehen von öffentlichen Körperschaften und Rechtsträgern			
3612	Auszahlungen aus empfangenen Darlehen von Beteiligungen			
3613	Auszahlungen aus empfangenen Darlehen von Unternehmen und privaten Haushalten			

Vertretungskörper und allgemeine Verwaltung (Gruppe 0)

MVAG	Mittelverwendungs- und aufbringungsgruppen (1. und 2. Ebene)	VA 2023	VA 2022	RA 2021
3614	Auszahlungen aus Finanzschulden			
3615	Auszahlung aus der Rückzahlung von Leasingverbindlichkeiten	14.000,00	13.900,00	13.774,56
363	Auszahlungen infolge eines Kapitaltausch bei derivativen Finanzinstrumenten mit Grundgeschäft	0,00	0,00	0,00
3630	Auszahlungen infolge eines Kapitaltausch bei derivativen Finanzinstrumenten mit Grundgeschäft			
365	Auszahlungen für den Erwerb von Finanzinstrumenten	0,00	0,00	0,00
3650	Auszahlungen für den Erwerb von Finanzinstrumenten			
36	Summe Auszahlungen aus der Finanzierungstätigkeit	14.000,00	13.900,00	13.774,56
SA4	Saldo (4) Geldfluss aus der Finanzierungstätigkeit (35 – 36)	-14.000,00	-13.900,00	-13.774,56
SA5	Saldo (5) Geldfluss aus der voranschlagswirksamen Gebarung (Saldo 3 + Saldo 4)	-281.600,00	-267.100,00	-280.155,80

Öffentliche Ordnung und Sicherheit (Gruppe 1)

MVAG	Mittelverwendungs- und aufbringungsgruppen (1. und 2. Ebene)	VA 2023	VA 2022	RA 2021
311	Einzahlungen aus der operativen Verwaltungstätigkeit	10.300,00	7.000,00	6.774,64
3111	Einzahlungen aus eigenen Abgaben			
3112	Einzahlungen aus Ertragsanteilen			
3113	Einzahlungen aus Gebühren			
3114	Einzahlungen aus Leistungen	10.300,00	7.000,00	6.774,64
3115	Einzahlungen aus Besitz und wirtschaftlicher Tätigkeit			
3116	Einzahlungen aus Veräußerung von geringwertigen Wirtschaftsgütern (GWG) und sonstige Einzahlungen			
312	Einzahlungen aus Transfers (ohne Kapitaltransfers)	0,00	0,00	0,00
3121	Transferzahlungen von Trägern des öffentlichen Rechts			
3122	Transferzahlungen von Beteiligungen			
3123	Transferzahlungen von Unternehmen (inkl. Finanzunternehmen)			
3124	Transferzahlungen von Haushalte und Organisationen ohne Erwerbscharakter			
3125	Transferzahlungen vom Ausland			
3126	Investitions- und Tilgungszuschüsse zwischen Unternehmungen und Betrieben der Gebietskörperschaft und der Gebietskörperschaft			
313	Einzahlungen aus Finanzerträgen	0,00	0,00	0,00
3131	Einzahlungen aus Zinserträgen			
3133	Einzahlungen aus Gewinnentnahmen von marktbestimmten Betrieben			
3134	Sonstige Einzahlungen aus Finanzerträgen			
3135	Einzahlungen aus Dividenden/Gewinnausschüttungen			
31	Summe Einzahlungen operative Gebarung	10.300,00	7.000,00	6.774,64
321	Auszahlungen aus Personalaufwand	0,00	0,00	0,00
3211	Auszahlungen für Personalaufwand Bezüge, Nebengebühren, und Mehrleistungsvergütungen)			
3212	Auszahlungen für gesetzliche und freiwillige Sozialaufwendungen			
3213	Auszahlungen aus sonstigem Personalaufwand			
322	Auszahlungen aus Sachaufwand (ohne Transferaufwand)	15.500,00	15.200,00	8.916,11
3221	Auszahlungen für Gebrauchs- und Verbrauchsgüter, Handelswaren			
3222	Auszahlungen für Verwaltungs- und Betriebsaufwand	14.500,00	14.000,00	8.538,85
3223	Auszahlungen für Leasing- und Mietaufwand			
3224	Auszahlungen für Instandhaltung			
3225	Sonstige Auszahlungen aus Sachaufwand	1.000,00	1.200,00	377,26
323	Auszahlungen aus Transfers (ohne Kapitaltransfers)	8.100,00	8.100,00	8.091,36
3231	Transferzahlungen an Träger des öffentlichen Rechts	100,00	100,00	91,36
3232	Transferzahlungen an Beteiligungen			
3233	Transferzahlungen an Unternehmen (inkl. Finanzunternehmen)	8.000,00	8.000,00	8.000,00
3234	Transferzahlungen an Haushalte und Organisationen ohne Erwerbscharakter			

Öffentliche Ordnung und Sicherheit (Gruppe 1)

MVAG	Mittelverwendungs- und aufbringungsgruppen (1. und 2. Ebene)	VA 2023	VA 2022	RA 2021
3235	Transferzahlungen an das Ausland			
3236	Investitions- und Tilgungszuschüsse zwischen Unternehmungen und Betrieben der Gebietskörperschaft und der Gebietskörperschaft			
324	Auszahlungen aus Finanzaufwand	0,00	0,00	0,00
3241	Auszahlungen für Zinsaufwand, für Finanzierungsleasing, für Forderungskauf, für Finanzschulden und derivative Finanzinstrumente			
3242	Auszahlungen für Zinsen aus derivativen Finanzinstrumenten ohne Grundgeschäft			
3243	Auszahlung aus Gewinnentnahmen von marktbestimmten Betrieben			
3244	Sonstige Auszahlungen aus Finanzaufwendungen			
32	Summe Auszahlungen operative Gebarung	23.600,00	23.300,00	17.007,47
SA1	Saldo (1) Geldfluss aus der Operativen Gebarung (31 – 32)	-13.300,00	-16.300,00	-10.232,83
331	Einzahlungen aus der Investitionstätigkeit	0,00	0,00	0,00
3311	Einzahlungen aus der Veräußerung von immateriellem Vermögen			
3312	Einzahlungen aus der Veräußerung von Grundstücken und Grundstückeinrichtungen			
3313	Einzahlungen aus der Veräußerung von Gebäuden und Bauten			
3314	Einzahlungen aus der Veräußerung von technischen Anlagen, Fahrzeuge und Maschinen			
3315	Einzahlungen aus der Veräußerung von Amts-, Betriebs- und Geschäftsausstattung			
3316	Einzahlungen aus der Veräußerung von Kulturgütern			
3317	Einzahlungen aus der Veräußerung von Beteiligungen			
332	Einzahlungen aus der Rückzahlung von Darlehen sowie gewährten Vorschüssen	0,00	0,00	0,00
3321	Einzahlungen aus Darlehen an Träger des öffentlichen Rechts			
3322	Einzahlungen aus Darlehen an Beteiligungen			
3323	Einzahlungen aus Darlehen an Unternehmen und Haushalte			
3325	Einzahlungen aus Vorschüssen und Anzahlungen			
333	Einzahlungen aus Kapitaltransfers	0,00	0,00	0,00
3331	Kapitaltransferzahlungen von Trägern des öffentlichen Rechts			
3332	Kapitaltransferzahlungen von Beteiligungen			
3333	Kapitaltransferzahlungen von Unternehmen			
3334	Kapitaltransferzahlungen von Haushalten und Organisationen ohne Erwerbscharakter			
3335	Kapitaltransferzahlungen vom Ausland			
33	Summe Einzahlungen investive Gebarung	0,00	0,00	0,00
341	Auszahlungen aus der Investitionstätigkeit	0,00	0,00	0,00
3411	Auszahlungen für den Erwerb von immateriellem Vermögen			
3412	Auszahlungen für den Erwerb von Grundstücken und Grundstückseinrichtungen			
3413	Auszahlungen für den Erwerb von Gebäuden und Bauten			

Öffentliche Ordnung und Sicherheit (Gruppe 1)

MVAG	Mittelverwendungs- und aufbringungsgruppen (1. und 2. Ebene)	VA 2023	VA 2022	RA 2021
3414	Auszahlungen für den Erwerb von technischen Anlagen, Fahrzeuge und Maschinen			
3415	Auszahlungen für den Erwerb von Amts-, Betriebs- und Geschäftsausstattung			
3416	Auszahlungen für den Erwerb von Kulturgütern			
3417	Auszahlungen für den Erwerb von Beteiligungen			
342	Auszahlungen von gewährten Darlehen sowie gewährten Vorschüssen	0,00	0,00	0,00
3421	Auszahlung von Darlehen an Träger des öffentlichen Rechts			
3422	Auszahlung von Darlehen an Beteiligungen			
3423	Auszahlung von Darlehen an Unternehmen und Haushalte			
3425	Auszahlungen von Vorschüssen und Anzahlungen			
343	Auszahlungen aus Kapitaltransfers	0,00	0,00	0,00
3431	Kapitaltransferzahlungen an Träger des öffentlichen Rechts			
3432	Kapitaltransferzahlungen an Beteiligungen			
3433	Kapitaltransferzahlungen an Unternehmen (Finanzunternehmen)			
3434	Kapitaltransferzahlungen an Haushalte und Organisationen ohne Erwerbscharakter			
3435	Kapitaltransferzahlungen an das Ausland			
34	Summe Auszahlungen investive Gebarung	0,00	0,00	0,00
SA2	Saldo (2) Geldfluss aus der Investiven Gebarung (33 – 34)	0,00	0,00	0,00
SA3	Saldo (3) Nettofinanzierungssaldo (Saldo 1 + Saldo 2)	-13.300,00	-16.300,00	-10.232,83
351	Einzahlungen aus der Aufnahme von Finanzschulden	0,00	0,00	0,00
3511	Einzahlungen aus empfangenen Darlehen von öffentlichen Körperschaften und Rechtsträgern			
3512	Einzahlungen aus empfangenen Darlehen von Beteiligungen			
3513	Einzahlungen aus empfangenen Darlehen von Unternehmen und privaten Haushalten			
3514	Einzahlungen aus Finanzschulden (Finanzunternehmen)			
353	Einzahlungen infolge eines Kapitaltausch bei derivativen Finanzinstrumenten mit Grundgeschäft	0,00	0,00	0,00
3530	Einzahlungen infolge eines Kapitaltausch bei derivativen Finanzinstrumenten mit Grundgeschäft			
355	Einzahlungen aus dem Abgang von Finanzinstrumenten	0,00	0,00	0,00
3550	Einzahlungen aus dem Abgang von Finanzinstrumenten			
35	Summe Einzahlungen aus der Finanzierungstätigkeit	0,00	0,00	0,00
361	Auszahlungen aus der Tilgung von Finanzschulden	0,00	0,00	0,00
3611	Auszahlungen aus empfangenen Darlehen von öffentlichen Körperschaften und Rechtsträgern			
3612	Auszahlungen aus empfangenen Darlehen von Beteiligungen			
3613	Auszahlungen aus empfangenen Darlehen von Unternehmen und privaten Haushalten			

Öffentliche Ordnung und Sicherheit (Gruppe 1)

MVAG	Mittelverwendungs- und aufbringungsgruppen (1. und 2. Ebene)	VA 2023	VA 2022	RA 2021
3614	Auszahlungen aus Finanzschulden			
3615	Auszahlung aus der Rückzahlung von Leasingverbindlichkeiten			
363	Auszahlungen infolge eines Kapitaltausch bei derivativen Finanzinstrumenten mit Grundgeschäft	0,00	0,00	0,00
3630	Auszahlungen infolge eines Kapitaltausch bei derivativen Finanzinstrumenten mit Grundgeschäft			
365	Auszahlungen für den Erwerb von Finanzinstrumenten	0,00	0,00	0,00
3650	Auszahlungen für den Erwerb von Finanzinstrumenten			
36	Summe Auszahlungen aus der Finanzierungstätigkeit	0,00	0,00	0,00
SA4	Saldo (4) Geldfluss aus der Finanzierungstätigkeit (35 – 36)	0,00	0,00	0,00
SA5	Saldo (5) Geldfluss aus der voranschlagswirksamen Gebarung (Saldo 3 + Saldo 4)	-13.300,00	-16.300,00	-10.232,83

Unterricht, Erziehung, Sport und Wissenschaft (Gruppe 2)

MVAG	Mittelverwendungs- und aufbringungsgruppen (1. und 2. Ebene)	VA 2023	VA 2022	RA 2021
311	Einzahlungen aus der operativen Verwaltungstätigkeit	33.900,00	29.900,00	33.022,96
3111	Einzahlungen aus eigenen Abgaben			
3112	Einzahlungen aus Ertragsanteilen			
3113	Einzahlungen aus Gebühren			
3114	Einzahlungen aus Leistungen	22.300,00	18.100,00	18.561,13
3115	Einzahlungen aus Besitz und wirtschaftlicher Tätigkeit	5.000,00	5.000,00	4.925,88
3116	Einzahlungen aus Veräußerung von geringwertigen Wirtschaftsgütern (GWG) und sonstige Einzahlungen	6.600,00	6.800,00	9.535,95
312	Einzahlungen aus Transfers (ohne Kapitaltransfers)	7.100,00	4.000,00	9.587,72
3121	Transferzahlungen von Trägern des öffentlichen Rechts	7.100,00	4.000,00	9.587,72
3122	Transferzahlungen von Beteiligungen			
3123	Transferzahlungen von Unternehmen (inkl. Finanzunternehmen)			
3124	Transferzahlungen von Haushalte und Organisationen ohne Erwerbscharakter			
3125	Transferzahlungen vom Ausland			
3126	Investitions- und Tilgungszuschüsse zwischen Unternehmungen und Betrieben der Gebietskörperschaft und der Gebietskörperschaft			
313	Einzahlungen aus Finanzerträgen	0,00	0,00	0,00
3131	Einzahlungen aus Zinserträgen			
3133	Einzahlungen aus Gewinnentnahmen von marktbestimmten Betrieben			
3134	Sonstige Einzahlungen aus Finanzerträgen			
3135	Einzahlungen aus Dividenden/Gewinnausschüttungen			
31	Summe Einzahlungen operative Gebarung	41.000,00	33.900,00	42.610,68
321	Auszahlungen aus Personalaufwand	151.400,00	138.600,00	135.806,70
3211	Auszahlungen für Personalaufwand Bezüge, Nebengebühren, und Mehrleistungsvergütungen)	124.600,00	103.600,00	110.255,91
3212	Auszahlungen für gesetzliche und freiwillige Sozialaufwendungen	26.800,00	35.000,00	25.550,79
3213	Auszahlungen aus sonstigem Personalaufwand			
322	Auszahlungen aus Sachaufwand (ohne Transferaufwand)	83.400,00	114.300,00	126.507,47
3221	Auszahlungen für Gebrauchs- und Verbrauchsgüter, Handelswaren	24.700,00	15.300,00	9.426,79
3222	Auszahlungen für Verwaltungs- und Betriebsaufwand	25.400,00	13.700,00	12.112,59
3223	Auszahlungen für Leasing- und Mietaufwand			
3224	Auszahlungen für Instandhaltung	11.800,00	12.300,00	11.118,51
3225	Sonstige Auszahlungen aus Sachaufwand	21.500,00	73.000,00	93.849,58
323	Auszahlungen aus Transfers (ohne Kapitaltransfers)	99.400,00	20.400,00	550,00
3231	Transferzahlungen an Träger des öffentlichen Rechts	95.600,00	13.000,00	
3232	Transferzahlungen an Beteiligungen			
3233	Transferzahlungen an Unternehmen (inkl. Finanzunternehmen)			
3234	Transferzahlungen an Haushalte und Organisationen ohne Erwerbscharakter	3.800,00	7.400,00	550,00

Unterricht, Erziehung, Sport und Wissenschaft (Gruppe 2)

MVAG	Mittelverwendungs- und aufbringungsgruppen (1. und 2. Ebene)	VA 2023	VA 2022	RA 2021
3235	Transferzahlungen an das Ausland			
3236	Investitions- und Tilgungszuschüsse zwischen Unternehmungen und Betrieben der Gebietskörperschaft und der Gebietskörperschaft			
324	Auszahlungen aus Finanzaufwand	0,00	0,00	0,00
3241	Auszahlungen für Zinsaufwand, für Finanzierungsleasing, für Forderungskauf, für Finanzschulden und derivative Finanzinstrumente			
3242	Auszahlungen für Zinsen aus derivativen Finanzinstrumenten ohne Grundgeschäft			
3243	Auszahlung aus Gewinnentnahmen von marktbestimmten Betrieben			
3244	Sonstige Auszahlungen aus Finanzaufwendungen			
32	Summe Auszahlungen operative Gebarung	334.200,00	273.300,00	262.864,17
SA1	Saldo (1) Geldfluss aus der Operativen Gebarung (31 – 32)	-293.200,00	-239.400,00	-220.253,49
331	Einzahlungen aus der Investitionstätigkeit	0,00	0,00	0,00
3311	Einzahlungen aus der Veräußerung von immateriellem Vermögen			
3312	Einzahlungen aus der Veräußerung von Grundstücken und Grundstückseinrichtungen			
3313	Einzahlungen aus der Veräußerung von Gebäuden und Bauten			
3314	Einzahlungen aus der Veräußerung von technischen Anlagen, Fahrzeuge und Maschinen			
3315	Einzahlungen aus der Veräußerung von Amts-, Betriebs- und Geschäftsausstattung			
3316	Einzahlungen aus der Veräußerung von Kulturgütern			
3317	Einzahlungen aus der Veräußerung von Beteiligungen			
332	Einzahlungen aus der Rückzahlung von Darlehen sowie gewährten Vorschüssen	0,00	0,00	0,00
3321	Einzahlungen aus Darlehen an Träger des öffentlichen Rechts			
3322	Einzahlungen aus Darlehen an Beteiligungen			
3323	Einzahlungen aus Darlehen an Unternehmen und Haushalte			
3325	Einzahlungen aus Vorschüssen und Anzahlungen			
333	Einzahlungen aus Kapitaltransfers	0,00	0,00	0,00
3331	Kapitaltransferzahlungen von Trägern des öffentlichen Rechts			
3332	Kapitaltransferzahlungen von Beteiligungen			
3333	Kapitaltransferzahlungen von Unternehmen			
3334	Kapitaltransferzahlungen von Haushalten und Organisationen ohne Erwerbscharakter			
3335	Kapitaltransferzahlungen vom Ausland			
33	Summe Einzahlungen investive Gebarung	0,00	0,00	0,00
341	Auszahlungen aus der Investitionstätigkeit	0,00	1.600,00	0,00
3411	Auszahlungen für den Erwerb von immateriellem Vermögen			
3412	Auszahlungen für den Erwerb von Grundstücken und Grundstückseinrichtungen			
3413	Auszahlungen für den Erwerb von Gebäuden und Bauten			

Unterricht, Erziehung, Sport und Wissenschaft (Gruppe 2)

MVAG	Mittelverwendungs- und aufbringungsgruppen (1. und 2. Ebene)	VA 2023	VA 2022	RA 2021
3414	Auszahlungen für den Erwerb von technischen Anlagen, Fahrzeuge und Maschinen		700,00	
3415	Auszahlungen für den Erwerb von Amts-, Betriebs- und Geschäftsausstattung		900,00	
3416	Auszahlungen für den Erwerb von Kulturgütern			
3417	Auszahlungen für den Erwerb von Beteiligungen			
342	Auszahlungen von gewährten Darlehen sowie gewährten Vorschüssen	0,00	0,00	0,00
3421	Auszahlung von Darlehen an Träger des öffentlichen Rechts			
3422	Auszahlung von Darlehen an Beteiligungen			
3423	Auszahlung von Darlehen an Unternehmen und Haushalte			
3425	Auszahlungen von Vorschüssen und Anzahlungen			
343	Auszahlungen aus Kapitaltransfers	0,00	0,00	0,00
3431	Kapitaltransferzahlungen an Träger des öffentlichen Rechts			
3432	Kapitaltransferzahlungen an Beteiligungen			
3433	Kapitaltransferzahlungen an Unternehmen (Finanzunternehmen)			
3434	Kapitaltransferzahlungen an Haushalte und Organisationen ohne Erwerbscharakter			
3435	Kapitaltransferzahlungen an das Ausland			
34	Summe Auszahlungen investive Gebarung	0,00	1.600,00	0,00
SA2	Saldo (2) Geldfluss aus der Investiven Gebarung (33 – 34)	0,00	-1.600,00	0,00
SA3	Saldo (3) Nettofinanzierungssaldo (Saldo 1 + Saldo 2)	-293.200,00	-241.000,00	-220.253,49
351	Einzahlungen aus der Aufnahme von Finanzschulden	0,00	0,00	0,00
3511	Einzahlungen aus empfangenen Darlehen von öffentlichen Körperschaften und Rechtsträgern			
3512	Einzahlungen aus empfangenen Darlehen von Beteiligungen			
3513	Einzahlungen aus empfangenen Darlehen von Unternehmen und privaten Haushalten			
3514	Einzahlungen aus Finanzschulden (Finanzunternehmen)			
353	Einzahlungen infolge eines Kapitaltausch bei derivativen Finanzinstrumenten mit Grundgeschäft	0,00	0,00	0,00
3530	Einzahlungen infolge eines Kapitaltausch bei derivativen Finanzinstrumenten mit Grundgeschäft			
355	Einzahlungen aus dem Abgang von Finanzinstrumenten	0,00	0,00	0,00
3550	Einzahlungen aus dem Abgang von Finanzinstrumenten			
35	Summe Einzahlungen aus der Finanzierungstätigkeit	0,00	0,00	0,00
361	Auszahlungen aus der Tilgung von Finanzschulden	65.300,00	64.500,00	64.163,28
3611	Auszahlungen aus empfangenen Darlehen von öffentlichen Körperschaften und Rechtsträgern			
3612	Auszahlungen aus empfangenen Darlehen von Beteiligungen			
3613	Auszahlungen aus empfangenen Darlehen von Unternehmen und privaten Haushalten			

Unterricht, Erziehung, Sport und Wissenschaft (Gruppe 2)

MVAG	Mittelverwendungs- und aufbringungsgruppen (1. und 2. Ebene)	VA 2023	VA 2022	RA 2021
3614	Auszahlungen aus Finanzschulden			
3615	Auszahlung aus der Rückzahlung von Leasingverbindlichkeiten	65.300,00	64.500,00	64.163,28
363	Auszahlungen infolge eines Kapitaltausch bei derivativen Finanzinstrumenten mit Grundgeschäft	0,00	0,00	0,00
3630	Auszahlungen infolge eines Kapitaltausch bei derivativen Finanzinstrumenten mit Grundgeschäft			
365	Auszahlungen für den Erwerb von Finanzinstrumenten	0,00	0,00	0,00
3650	Auszahlungen für den Erwerb von Finanzinstrumenten			
36	Summe Auszahlungen aus der Finanzierungstätigkeit	65.300,00	64.500,00	64.163,28
SA4	Saldo (4) Geldfluss aus der Finanzierungstätigkeit (35 – 36)	-65.300,00	-64.500,00	-64.163,28
SA5	Saldo (5) Geldfluss aus der voranschlagswirksamen Gebarung (Saldo 3 + Saldo 4)	-358.500,00	-305.500,00	-284.416,77

Kunst, Kultur und Kultus (Gruppe 3)

MVAG	Mittelverwendungs- und aufbringungsgruppen (1. und 2. Ebene)	VA 2023	VA 2022	RA 2021
311	Einzahlungen aus der operativen Verwaltungstätigkeit	0,00	0,00	0,00
3111	Einzahlungen aus eigenen Abgaben			
3112	Einzahlungen aus Ertragsanteilen			
3113	Einzahlungen aus Gebühren			
3114	Einzahlungen aus Leistungen			
3115	Einzahlungen aus Besitz und wirtschaftlicher Tätigkeit			
3116	Einzahlungen aus Veräußerung von geringwertigen Wirtschaftsgütern (GWG) und sonstige Einzahlungen			
312	Einzahlungen aus Transfers (ohne Kapitaltransfers)	0,00	0,00	0,00
3121	Transferzahlungen von Trägern des öffentlichen Rechts			
3122	Transferzahlungen von Beteiligungen			
3123	Transferzahlungen von Unternehmen (inkl. Finanzunternehmen)			
3124	Transferzahlungen von Haushalte und Organisationen ohne Erwerbscharakter			
3125	Transferzahlungen vom Ausland			
3126	Investitions- und Tilgungszuschüsse zwischen Unternehmungen und Betrieben der Gebietskörperschaft und der Gebietskörperschaft			
313	Einzahlungen aus Finanzerträgen	0,00	0,00	0,00
3131	Einzahlungen aus Zinserträgen			
3133	Einzahlungen aus Gewinnentnahmen von marktbestimmten Betrieben			
3134	Sonstige Einzahlungen aus Finanzerträgen			
3135	Einzahlungen aus Dividenden/Gewinnausschüttungen			
31	Summe Einzahlungen operative Gebarung	0,00	0,00	0,00
321	Auszahlungen aus Personalaufwand	0,00	0,00	0,00
3211	Auszahlungen für Personalaufwand Bezüge, Nebengebühren, und Mehrleistungsvergütungen)			
3212	Auszahlungen für gesetzliche und freiwillige Sozialaufwendungen			
3213	Auszahlungen aus sonstigem Personalaufwand			
322	Auszahlungen aus Sachaufwand (ohne Transferaufwand)	9.100,00	57.900,00	54.298,63
3221	Auszahlungen für Gebrauchs- und Verbrauchsgüter, Handelswaren			
3222	Auszahlungen für Verwaltungs- und Betriebsaufwand			
3223	Auszahlungen für Leasing- und Mietaufwand			
3224	Auszahlungen für Instandhaltung	2.500,00	2.500,00	
3225	Sonstige Auszahlungen aus Sachaufwand	6.600,00	55.400,00	54.298,63
323	Auszahlungen aus Transfers (ohne Kapitaltransfers)	46.000,00	1.200,00	929,54
3231	Transferzahlungen an Träger des öffentlichen Rechts	44.800,00		
3232	Transferzahlungen an Beteiligungen			
3233	Transferzahlungen an Unternehmen (inkl. Finanzunternehmen)			
3234	Transferzahlungen an Haushalte und Organisationen ohne Erwerbscharakter	1.200,00	1.200,00	929,54

Kunst, Kultur und Kultus (Gruppe 3)

MVAG	Mittelverwendungs- und aufbringungsgruppen (1. und 2. Ebene)	VA 2023	VA 2022	RA 2021
3235	Transferzahlungen an das Ausland			
3236	Investitions- und Tilgungszuschüsse zwischen Unternehmungen und Betrieben der Gebietskörperschaft und der Gebietskörperschaft			
324	Auszahlungen aus Finanzaufwand	0,00	0,00	0,00
3241	Auszahlungen für Zinsaufwand, für Finanzierungsleasing, für Forderungskauf, für Finanzschulden und derivative Finanzinstrumente			
3242	Auszahlungen für Zinsen aus derivativen Finanzinstrumenten ohne Grundgeschäft			
3243	Auszahlung aus Gewinnentnahmen von marktbestimmten Betrieben			
3244	Sonstige Auszahlungen aus Finanzaufwendungen			
32	Summe Auszahlungen operative Gebarung	55.100,00	59.100,00	55.228,17
SA1	Saldo (1) Geldfluss aus der Operativen Gebarung (31 – 32)	-55.100,00	-59.100,00	-55.228,17
331	Einzahlungen aus der Investitionstätigkeit	0,00	0,00	0,00
3311	Einzahlungen aus der Veräußerung von immateriellem Vermögen			
3312	Einzahlungen aus der Veräußerung von Grundstücken und Grundstückeinrichtungen			
3313	Einzahlungen aus der Veräußerung von Gebäuden und Bauten			
3314	Einzahlungen aus der Veräußerung von technischen Anlagen, Fahrzeuge und Maschinen			
3315	Einzahlungen aus der Veräußerung von Amts-, Betriebs- und Geschäftsausstattung			
3316	Einzahlungen aus der Veräußerung von Kulturgütern			
3317	Einzahlungen aus der Veräußerung von Beteiligungen			
332	Einzahlungen aus der Rückzahlung von Darlehen sowie gewährten Vorschüssen	0,00	0,00	0,00
3321	Einzahlungen aus Darlehen an Träger des öffentlichen Rechts			
3322	Einzahlungen aus Darlehen an Beteiligungen			
3323	Einzahlungen aus Darlehen an Unternehmen und Haushalte			
3325	Einzahlungen aus Vorschüssen und Anzahlungen			
333	Einzahlungen aus Kapitaltransfers	0,00	0,00	0,00
3331	Kapitaltransferzahlungen von Trägern des öffentlichen Rechts			
3332	Kapitaltransferzahlungen von Beteiligungen			
3333	Kapitaltransferzahlungen von Unternehmen			
3334	Kapitaltransferzahlungen von Haushalten und Organisationen ohne Erwerbscharakter			
3335	Kapitaltransferzahlungen vom Ausland			
33	Summe Einzahlungen investive Gebarung	0,00	0,00	0,00
341	Auszahlungen aus der Investitionstätigkeit	0,00	0,00	0,00
3411	Auszahlungen für den Erwerb von immateriellem Vermögen			
3412	Auszahlungen für den Erwerb von Grundstücken und Grundstückseinrichtungen			
3413	Auszahlungen für den Erwerb von Gebäuden und Bauten			

Kunst, Kultur und Kultus (Gruppe 3)

MVAG	Mittelverwendungs- und aufbringungsgruppen (1. und 2. Ebene)	VA 2023	VA 2022	RA 2021
3414	Auszahlungen für den Erwerb von technischen Anlagen, Fahrzeuge und Maschinen			
3415	Auszahlungen für den Erwerb von Amts-, Betriebs- und Geschäftsausstattung			
3416	Auszahlungen für den Erwerb von Kulturgütern			
3417	Auszahlungen für den Erwerb von Beteiligungen			
342	Auszahlungen von gewährten Darlehen sowie gewährten Vorschüssen	0,00	0,00	0,00
3421	Auszahlung von Darlehen an Träger des öffentlichen Rechts			
3422	Auszahlung von Darlehen an Beteiligungen			
3423	Auszahlung von Darlehen an Unternehmen und Haushalte			
3425	Auszahlungen von Vorschüssen und Anzahlungen			
343	Auszahlungen aus Kapitaltransfers	0,00	0,00	0,00
3431	Kapitaltransferzahlungen an Träger des öffentlichen Rechts			
3432	Kapitaltransferzahlungen an Beteiligungen			
3433	Kapitaltransferzahlungen an Unternehmen (Finanzunternehmen)			
3434	Kapitaltransferzahlungen an Haushalte und Organisationen ohne Erwerbscharakter			
3435	Kapitaltransferzahlungen an das Ausland			
34	Summe Auszahlungen investive Gebarung	0,00	0,00	0,00
SA2	Saldo (2) Geldfluss aus der Investiven Gebarung (33 – 34)	0,00	0,00	0,00
SA3	Saldo (3) Nettofinanzierungssaldo (Saldo 1 + Saldo 2)	-55.100,00	-59.100,00	-55.228,17
351	Einzahlungen aus der Aufnahme von Finanzschulden	0,00	0,00	0,00
3511	Einzahlungen aus empfangenen Darlehen von öffentlichen Körperschaften und Rechtsträgern			
3512	Einzahlungen aus empfangenen Darlehen von Beteiligungen			
3513	Einzahlungen aus empfangenen Darlehen von Unternehmen und privaten Haushalten			
3514	Einzahlungen aus Finanzschulden (Finanzunternehmen)			
353	Einzahlungen infolge eines Kapitaltausch bei derivativen Finanzinstrumenten mit Grundgeschäft	0,00	0,00	0,00
3530	Einzahlungen infolge eines Kapitaltausch bei derivativen Finanzinstrumenten mit Grundgeschäft			
355	Einzahlungen aus dem Abgang von Finanzinstrumenten	0,00	0,00	0,00
3550	Einzahlungen aus dem Abgang von Finanzinstrumenten			
35	Summe Einzahlungen aus der Finanzierungstätigkeit	0,00	0,00	0,00
361	Auszahlungen aus der Tilgung von Finanzschulden	0,00	0,00	0,00
3611	Auszahlungen aus empfangenen Darlehen von öffentlichen Körperschaften und Rechtsträgern			
3612	Auszahlungen aus empfangenen Darlehen von Beteiligungen			
3613	Auszahlungen aus empfangenen Darlehen von Unternehmen und privaten Haushalten			

Kunst, Kultur und Kultus (Gruppe 3)

MVAG	Mittelverwendungs- und aufbringungsgruppen (1. und 2. Ebene)	VA 2023	VA 2022	RA 2021
3614	Auszahlungen aus Finanzschulden			
3615	Auszahlung aus der Rückzahlung von Leasingverbindlichkeiten			
363	Auszahlungen infolge eines Kapitaltausch bei derivativen Finanzinstrumenten mit Grundgeschäft	0,00	0,00	0,00
3630	Auszahlungen infolge eines Kapitaltausch bei derivativen Finanzinstrumenten mit Grundgeschäft			
365	Auszahlungen für den Erwerb von Finanzinstrumenten	0,00	0,00	0,00
3650	Auszahlungen für den Erwerb von Finanzinstrumenten			
36	Summe Auszahlungen aus der Finanzierungstätigkeit	0,00	0,00	0,00
SA4	Saldo (4) Geldfluss aus der Finanzierungstätigkeit (35 – 36)	0,00	0,00	0,00
SA5	Saldo (5) Geldfluss aus der voranschlagswirksamen Gebarung (Saldo 3 + Saldo 4)	-55.100,00	-59.100,00	-55.228,17

Soziale Wohlfahrt und Wohnbauförderung (Gruppe 4)

MVAG	Mittelverwendungs- und aufbringungsgruppen (1. und 2. Ebene)	VA 2023	VA 2022	RA 2021
311	Einzahlungen aus der operativen Verwaltungstätigkeit	0,00	0,00	0,00
3111	Einzahlungen aus eigenen Abgaben			
3112	Einzahlungen aus Ertragsanteilen			
3113	Einzahlungen aus Gebühren			
3114	Einzahlungen aus Leistungen			
3115	Einzahlungen aus Besitz und wirtschaftlicher Tätigkeit			
3116	Einzahlungen aus Veräußerung von geringwertigen Wirtschaftsgütern (GWG) und sonstige Einzahlungen			
312	Einzahlungen aus Transfers (ohne Kapitaltransfers)	0,00	0,00	0,00
3121	Transferzahlungen von Trägern des öffentlichen Rechts			
3122	Transferzahlungen von Beteiligungen			
3123	Transferzahlungen von Unternehmen (inkl. Finanzunternehmen)			
3124	Transferzahlungen von Haushalte und Organisationen ohne Erwerbscharakter			
3125	Transferzahlungen vom Ausland			
3126	Investitions- und Tilgungszuschüsse zwischen Unternehmungen und Betrieben der Gebietskörperschaft und der Gebietskörperschaft			
313	Einzahlungen aus Finanzerträgen	0,00	0,00	0,00
3131	Einzahlungen aus Zinserträgen			
3133	Einzahlungen aus Gewinnentnahmen von marktbestimmten Betrieben			
3134	Sonstige Einzahlungen aus Finanzerträgen			
3135	Einzahlungen aus Dividenden/Gewinnausschüttungen			
31	Summe Einzahlungen operative Gebarung	0,00	0,00	0,00
321	Auszahlungen aus Personalaufwand	0,00	0,00	0,00
3211	Auszahlungen für Personalaufwand Bezüge, Nebengebühren, und Mehrleistungsvergütungen)			
3212	Auszahlungen für gesetzliche und freiwillige Sozialaufwendungen			
3213	Auszahlungen aus sonstigem Personalaufwand			
322	Auszahlungen aus Sachaufwand (ohne Transferaufwand)	500,00	800,00	489,12
3221	Auszahlungen für Gebrauchs- und Verbrauchsgüter, Handelswaren	500,00	800,00	489,12
3222	Auszahlungen für Verwaltungs- und Betriebsaufwand			
3223	Auszahlungen für Leasing- und Mietaufwand			
3224	Auszahlungen für Instandhaltung			
3225	Sonstige Auszahlungen aus Sachaufwand			
323	Auszahlungen aus Transfers (ohne Kapitaltransfers)	196.300,00	185.300,00	165.362,44
3231	Transferzahlungen an Träger des öffentlichen Rechts	194.000,00	183.000,00	163.847,44
3232	Transferzahlungen an Beteiligungen			
3233	Transferzahlungen an Unternehmen (inkl. Finanzunternehmen)			
3234	Transferzahlungen an Haushalte und Organisationen ohne Erwerbscharakter	2.300,00	2.300,00	1.515,00

Soziale Wohlfahrt und Wohnbauförderung (Gruppe 4)

MVAG	Mittelverwendungs- und aufbringungsgruppen (1. und 2. Ebene)	VA 2023	VA 2022	RA 2021
3235	Transferzahlungen an das Ausland			
3236	Investitions- und Tilgungszuschüsse zwischen Unternehmungen und Betrieben der Gebietskörperschaft und der Gebietskörperschaft			
324	Auszahlungen aus Finanzaufwand	0,00	0,00	0,00
3241	Auszahlungen für Zinsaufwand, für Finanzierungsleasing, für Forderungskauf, für Finanzschulden und derivative Finanzinstrumente			
3242	Auszahlungen für Zinsen aus derivativen Finanzinstrumenten ohne Grundgeschäft			
3243	Auszahlung aus Gewinnentnahmen von marktbestimmten Betrieben			
3244	Sonstige Auszahlungen aus Finanzaufwendungen			
32	Summe Auszahlungen operative Gebarung	196.800,00	186.100,00	165.851,56
SA1	Saldo (1) Geldfluss aus der Operativen Gebarung (31 – 32)	-196.800,00	-186.100,00	-165.851,56
331	Einzahlungen aus der Investitionstätigkeit	0,00	0,00	0,00
3311	Einzahlungen aus der Veräußerung von immateriellem Vermögen			
3312	Einzahlungen aus der Veräußerung von Grundstücken und Grundstückeinrichtungen			
3313	Einzahlungen aus der Veräußerung von Gebäuden und Bauten			
3314	Einzahlungen aus der Veräußerung von technischen Anlagen, Fahrzeuge und Maschinen			
3315	Einzahlungen aus der Veräußerung von Amts-, Betriebs- und Geschäftsausstattung			
3316	Einzahlungen aus der Veräußerung von Kulturgütern			
3317	Einzahlungen aus der Veräußerung von Beteiligungen			
332	Einzahlungen aus der Rückzahlung von Darlehen sowie gewährten Vorschüssen	0,00	0,00	0,00
3321	Einzahlungen aus Darlehen an Träger des öffentlichen Rechts			
3322	Einzahlungen aus Darlehen an Beteiligungen			
3323	Einzahlungen aus Darlehen an Unternehmen und Haushalte			
3325	Einzahlungen aus Vorschüssen und Anzahlungen			
333	Einzahlungen aus Kapitaltransfers	0,00	0,00	0,00
3331	Kapitaltransferzahlungen von Trägern des öffentlichen Rechts			
3332	Kapitaltransferzahlungen von Beteiligungen			
3333	Kapitaltransferzahlungen von Unternehmen			
3334	Kapitaltransferzahlungen von Haushalten und Organisationen ohne Erwerbscharakter			
3335	Kapitaltransferzahlungen vom Ausland			
33	Summe Einzahlungen investive Gebarung	0,00	0,00	0,00
341	Auszahlungen aus der Investitionstätigkeit	0,00	0,00	0,00
3411	Auszahlungen für den Erwerb von immateriellem Vermögen			
3412	Auszahlungen für den Erwerb von Grundstücken und Grundstückseinrichtungen			
3413	Auszahlungen für den Erwerb von Gebäuden und Bauten			

Soziale Wohlfahrt und Wohnbauförderung (Gruppe 4)

MVAG	Mittelverwendungs- und aufbringungsgruppen (1. und 2. Ebene)	VA 2023	VA 2022	RA 2021
3414	Auszahlungen für den Erwerb von technischen Anlagen, Fahrzeuge und Maschinen			
3415	Auszahlungen für den Erwerb von Amts-, Betriebs- und Geschäftsausstattung			
3416	Auszahlungen für den Erwerb von Kulturgütern			
3417	Auszahlungen für den Erwerb von Beteiligungen			
342	Auszahlungen von gewährten Darlehen sowie gewährten Vorschüssen	0,00	0,00	0,00
3421	Auszahlung von Darlehen an Träger des öffentlichen Rechts			
3422	Auszahlung von Darlehen an Beteiligungen			
3423	Auszahlung von Darlehen an Unternehmen und Haushalte			
3425	Auszahlungen von Vorschüssen und Anzahlungen			
343	Auszahlungen aus Kapitaltransfers	0,00	0,00	0,00
3431	Kapitaltransferzahlungen an Träger des öffentlichen Rechts			
3432	Kapitaltransferzahlungen an Beteiligungen			
3433	Kapitaltransferzahlungen an Unternehmen (Finanzunternehmen)			
3434	Kapitaltransferzahlungen an Haushalte und Organisationen ohne Erwerbscharakter			
3435	Kapitaltransferzahlungen an das Ausland			
34	Summe Auszahlungen investive Gebarung	0,00	0,00	0,00
SA2	Saldo (2) Geldfluss aus der Investiven Gebarung (33 – 34)	0,00	0,00	0,00
SA3	Saldo (3) Nettofinanzierungssaldo (Saldo 1 + Saldo 2)	-196.800,00	-186.100,00	-165.851,56
351	Einzahlungen aus der Aufnahme von Finanzschulden	0,00	0,00	0,00
3511	Einzahlungen aus empfangenen Darlehen von öffentlichen Körperschaften und Rechtsträgern			
3512	Einzahlungen aus empfangenen Darlehen von Beteiligungen			
3513	Einzahlungen aus empfangenen Darlehen von Unternehmen und privaten Haushalten			
3514	Einzahlungen aus Finanzschulden (Finanzunternehmen)			
353	Einzahlungen infolge eines Kapitaltausch bei derivativen Finanzinstrumenten mit Grundgeschäft	0,00	0,00	0,00
3530	Einzahlungen infolge eines Kapitaltausch bei derivativen Finanzinstrumenten mit Grundgeschäft			
355	Einzahlungen aus dem Abgang von Finanzinstrumenten	0,00	0,00	0,00
3550	Einzahlungen aus dem Abgang von Finanzinstrumenten			
35	Summe Einzahlungen aus der Finanzierungstätigkeit	0,00	0,00	0,00
361	Auszahlungen aus der Tilgung von Finanzschulden	0,00	0,00	0,00
3611	Auszahlungen aus empfangenen Darlehen von öffentlichen Körperschaften und Rechtsträgern			
3612	Auszahlungen aus empfangenen Darlehen von Beteiligungen			
3613	Auszahlungen aus empfangenen Darlehen von Unternehmen und privaten Haushalten			

Soziale Wohlfahrt und Wohnbauförderung (Gruppe 4)

MVAG	Mittelverwendungs- und aufbringungsgruppen (1. und 2. Ebene)	VA 2023	VA 2022	RA 2021
3614	Auszahlungen aus Finanzschulden			
3615	Auszahlung aus der Rückzahlung von Leasingverbindlichkeiten			
363	Auszahlungen infolge eines Kapitaltausch bei derivativen Finanzinstrumenten mit Grundgeschäft	0,00	0,00	0,00
3630	Auszahlungen infolge eines Kapitaltausch bei derivativen Finanzinstrumenten mit Grundgeschäft			
365	Auszahlungen für den Erwerb von Finanzinstrumenten	0,00	0,00	0,00
3650	Auszahlungen für den Erwerb von Finanzinstrumenten			
36	Summe Auszahlungen aus der Finanzierungstätigkeit	0,00	0,00	0,00
SA4	Saldo (4) Geldfluss aus der Finanzierungstätigkeit (35 – 36)	0,00	0,00	0,00
SA5	Saldo (5) Geldfluss aus der voranschlagswirksamen Gebarung (Saldo 3 + Saldo 4)	-196.800,00	-186.100,00	-165.851,56

Gesundheit (Gruppe 5)

MVAG	Mittelverwendungs- und aufbringungsgruppen (1. und 2. Ebene)	VA 2023	VA 2022	RA 2021
311	Einzahlungen aus der operativen Verwaltungstätigkeit	950.300,00	72.900,00	1.770,00
3111	Einzahlungen aus eigenen Abgaben			
3112	Einzahlungen aus Ertragsanteilen			
3113	Einzahlungen aus Gebühren			
3114	Einzahlungen aus Leistungen			
3115	Einzahlungen aus Besitz und wirtschaftlicher Tätigkeit			
3116	Einzahlungen aus Veräußerung von geringwertigen Wirtschaftsgütern (GWG) und sonstige Einzahlungen	950.300,00	72.900,00	1.770,00
312	Einzahlungen aus Transfers (ohne Kapitaltransfers)	0,00	0,00	0,00
3121	Transferzahlungen von Trägern des öffentlichen Rechts			
3122	Transferzahlungen von Beteiligungen			
3123	Transferzahlungen von Unternehmen (inkl. Finanzunternehmen)			
3124	Transferzahlungen von Haushalte und Organisationen ohne Erwerbscharakter			
3125	Transferzahlungen vom Ausland			
3126	Investitions- und Tilgungszuschüsse zwischen Unternehmungen und Betrieben der Gebietskörperschaft und der Gebietskörperschaft			
313	Einzahlungen aus Finanzerträgen	0,00	0,00	0,00
3131	Einzahlungen aus Zinserträgen			
3133	Einzahlungen aus Gewinnentnahmen von marktbestimmten Betrieben			
3134	Sonstige Einzahlungen aus Finanzerträgen			
3135	Einzahlungen aus Dividenden/Gewinnausschüttungen			
31	Summe Einzahlungen operative Gebarung	950.300,00	72.900,00	1.770,00
321	Auszahlungen aus Personalaufwand	0,00	0,00	0,00
3211	Auszahlungen für Personalaufwand Bezüge, Nebengebühren, und Mehrleistungsvergütungen)			
3212	Auszahlungen für gesetzliche und freiwillige Sozialaufwendungen			
3213	Auszahlungen aus sonstigem Personalaufwand			
322	Auszahlungen aus Sachaufwand (ohne Transferaufwand)	664.000,00	1.000,00	748,92
3221	Auszahlungen für Gebrauchs- und Verbrauchsgüter, Handelswaren	200,00		
3222	Auszahlungen für Verwaltungs- und Betriebsaufwand			
3223	Auszahlungen für Leasing- und Mietaufwand			
3224	Auszahlungen für Instandhaltung			
3225	Sonstige Auszahlungen aus Sachaufwand	663.800,00	1.000,00	748,92
323	Auszahlungen aus Transfers (ohne Kapitaltransfers)	328.900,00	319.100,00	298.658,28
3231	Transferzahlungen an Träger des öffentlichen Rechts	328.900,00	309.100,00	291.065,38
3232	Transferzahlungen an Beteiligungen			
3233	Transferzahlungen an Unternehmen (inkl. Finanzunternehmen)		10.000,00	7.592,90
3234	Transferzahlungen an Haushalte und Organisationen ohne Erwerbscharakter			

Gesundheit (Gruppe 5)

MVAG	Mittelverwendungs- und aufbringungsgruppen (1. und 2. Ebene)	VA 2023	VA 2022	RA 2021
3235	Transferzahlungen an das Ausland			
3236	Investitions- und Tilgungszuschüsse zwischen Unternehmungen und Betrieben der Gebietskörperschaft und der Gebietskörperschaft			
324	Auszahlungen aus Finanzaufwand	0,00	0,00	0,00
3241	Auszahlungen für Zinsaufwand, für Finanzierungsleasing, für Forderungskauf, für Finanzschulden und derivative Finanzinstrumente			
3242	Auszahlungen für Zinsen aus derivativen Finanzinstrumenten ohne Grundgeschäft			
3243	Auszahlung aus Gewinnentnahmen von marktbestimmten Betrieben			
3244	Sonstige Auszahlungen aus Finanzaufwendungen			
32	Summe Auszahlungen operative Gebarung	992.900,00	320.100,00	299.407,20
SA1	Saldo (1) Geldfluss aus der Operativen Gebarung (31 – 32)	-42.600,00	-247.200,00	-297.637,20
331	Einzahlungen aus der Investitionstätigkeit	0,00	0,00	0,00
3311	Einzahlungen aus der Veräußerung von immateriellem Vermögen			
3312	Einzahlungen aus der Veräußerung von Grundstücken und Grundstückeinrichtungen			
3313	Einzahlungen aus der Veräußerung von Gebäuden und Bauten			
3314	Einzahlungen aus der Veräußerung von technischen Anlagen, Fahrzeuge und Maschinen			
3315	Einzahlungen aus der Veräußerung von Amts-, Betriebs- und Geschäftsausstattung			
3316	Einzahlungen aus der Veräußerung von Kulturgütern			
3317	Einzahlungen aus der Veräußerung von Beteiligungen			
332	Einzahlungen aus der Rückzahlung von Darlehen sowie gewährten Vorschüssen	0,00	0,00	0,00
3321	Einzahlungen aus Darlehen an Träger des öffentlichen Rechts			
3322	Einzahlungen aus Darlehen an Beteiligungen			
3323	Einzahlungen aus Darlehen an Unternehmen und Haushalte			
3325	Einzahlungen aus Vorschüssen und Anzahlungen			
333	Einzahlungen aus Kapitaltransfers	0,00	0,00	0,00
3331	Kapitaltransferzahlungen von Trägern des öffentlichen Rechts			
3332	Kapitaltransferzahlungen von Beteiligungen			
3333	Kapitaltransferzahlungen von Unternehmen			
3334	Kapitaltransferzahlungen von Haushalten und Organisationen ohne Erwerbscharakter			
3335	Kapitaltransferzahlungen vom Ausland			
33	Summe Einzahlungen investive Gebarung	0,00	0,00	0,00
341	Auszahlungen aus der Investitionstätigkeit	950.000,00	100.200,00	9.498,60
3411	Auszahlungen für den Erwerb von immateriellem Vermögen			
3412	Auszahlungen für den Erwerb von Grundstücken und Grundstückseinrichtungen		200,00	9.498,60
3413	Auszahlungen für den Erwerb von Gebäuden und Bauten	950.000,00	100.000,00	

Gesundheit (Gruppe 5)

MVAG	Mittelverwendungs- und aufbringungsgruppen (1. und 2. Ebene)	VA 2023	VA 2022	RA 2021
3414	Auszahlungen für den Erwerb von technischen Anlagen, Fahrzeuge und Maschinen			
3415	Auszahlungen für den Erwerb von Amts-, Betriebs- und Geschäftsausstattung			
3416	Auszahlungen für den Erwerb von Kulturgütern			
3417	Auszahlungen für den Erwerb von Beteiligungen			
342	Auszahlungen von gewährten Darlehen sowie gewährten Vorschüssen	0,00	0,00	0,00
3421	Auszahlung von Darlehen an Träger des öffentlichen Rechts			
3422	Auszahlung von Darlehen an Beteiligungen			
3423	Auszahlung von Darlehen an Unternehmen und Haushalte			
3425	Auszahlungen von Vorschüssen und Anzahlungen			
343	Auszahlungen aus Kapitaltransfers	0,00	0,00	0,00
3431	Kapitaltransferzahlungen an Träger des öffentlichen Rechts			
3432	Kapitaltransferzahlungen an Beteiligungen			
3433	Kapitaltransferzahlungen an Unternehmen (Finanzunternehmen)			
3434	Kapitaltransferzahlungen an Haushalte und Organisationen ohne Erwerbscharakter			
3435	Kapitaltransferzahlungen an das Ausland			
34	Summe Auszahlungen investive Gebarung	950.000,00	100.200,00	9.498,60
SA2	Saldo (2) Geldfluss aus der Investiven Gebarung (33 – 34)	-950.000,00	-100.200,00	-9.498,60
SA3	Saldo (3) Nettofinanzierungssaldo (Saldo 1 + Saldo 2)	-992.600,00	-347.400,00	-307.135,80
351	Einzahlungen aus der Aufnahme von Finanzschulden	0,00	0,00	0,00
3511	Einzahlungen aus empfangenen Darlehen von öffentlichen Körperschaften und Rechtsträgern			
3512	Einzahlungen aus empfangenen Darlehen von Beteiligungen			
3513	Einzahlungen aus empfangenen Darlehen von Unternehmen und privaten Haushalten			
3514	Einzahlungen aus Finanzschulden (Finanzunternehmen)			
353	Einzahlungen infolge eines Kapitaltausch bei derivativen Finanzinstrumenten mit Grundgeschäft	0,00	0,00	0,00
3530	Einzahlungen infolge eines Kapitaltausch bei derivativen Finanzinstrumenten mit Grundgeschäft			
355	Einzahlungen aus dem Abgang von Finanzinstrumenten	0,00	0,00	0,00
3550	Einzahlungen aus dem Abgang von Finanzinstrumenten			
35	Summe Einzahlungen aus der Finanzierungstätigkeit	0,00	0,00	0,00
361	Auszahlungen aus der Tilgung von Finanzschulden	0,00	0,00	0,00
3611	Auszahlungen aus empfangenen Darlehen von öffentlichen Körperschaften und Rechtsträgern			
3612	Auszahlungen aus empfangenen Darlehen von Beteiligungen			
3613	Auszahlungen aus empfangenen Darlehen von Unternehmen und privaten Haushalten			

Gesundheit (Gruppe 5)

MVAG	Mittelverwendungs- und aufbringungsgruppen (1. und 2. Ebene)	VA 2023	VA 2022	RA 2021
3614	Auszahlungen aus Finanzschulden			
3615	Auszahlung aus der Rückzahlung von Leasingverbindlichkeiten			
363	Auszahlungen infolge eines Kapitaltausch bei derivativen Finanzinstrumenten mit Grundgeschäft	0,00	0,00	0,00
3630	Auszahlungen infolge eines Kapitaltausch bei derivativen Finanzinstrumenten mit Grundgeschäft			
365	Auszahlungen für den Erwerb von Finanzinstrumenten	0,00	0,00	0,00
3650	Auszahlungen für den Erwerb von Finanzinstrumenten			
36	Summe Auszahlungen aus der Finanzierungstätigkeit	0,00	0,00	0,00
SA4	Saldo (4) Geldfluss aus der Finanzierungstätigkeit (35 – 36)	0,00	0,00	0,00
SA5	Saldo (5) Geldfluss aus der voranschlagswirksamen Gebarung (Saldo 3 + Saldo 4)	-992.600,00	-347.400,00	-307.135,80

Straßen- und Wasserbau, Verkehr (Gruppe 6)

MVAG	Mittelverwendungs- und aufbringungsgruppen (1. und 2. Ebene)	VA 2023	VA 2022	RA 2021
311	Einzahlungen aus der operativen Verwaltungstätigkeit	85.000,00	91.600,00	15,00
3111	Einzahlungen aus eigenen Abgaben			
3112	Einzahlungen aus Ertragsanteilen			
3113	Einzahlungen aus Gebühren			
3114	Einzahlungen aus Leistungen			
3115	Einzahlungen aus Besitz und wirtschaftlicher Tätigkeit			
3116	Einzahlungen aus Veräußerung von geringwertigen Wirtschaftsgütern (GWG) und sonstige Einzahlungen	85.000,00	91.600,00	15,00
312	Einzahlungen aus Transfers (ohne Kapitaltransfers)	300.400,00	300.400,00	407.827,29
3121	Transferzahlungen von Trägern des öffentlichen Rechts	300.000,00	300.000,00	406.157,29
3122	Transferzahlungen von Beteiligungen			
3123	Transferzahlungen von Unternehmen (inkl. Finanzunternehmen)			
3124	Transferzahlungen von Haushalte und Organisationen ohne Erwerbscharakter	400,00	400,00	1.670,00
3125	Transferzahlungen vom Ausland			
3126	Investitions- und Tilgungszuschüsse zwischen Unternehmungen und Betrieben der Gebietskörperschaft und der Gebietskörperschaft			
313	Einzahlungen aus Finanzerträgen	0,00	0,00	0,00
3131	Einzahlungen aus Zinserträgen			
3133	Einzahlungen aus Gewinnentnahmen von marktbestimmten Betrieben			
3134	Sonstige Einzahlungen aus Finanzerträgen			
3135	Einzahlungen aus Dividenden/Gewinnausschüttungen			
31	Summe Einzahlungen operative Gebarung	385.400,00	392.000,00	407.842,29
321	Auszahlungen aus Personalaufwand	0,00	0,00	0,00
3211	Auszahlungen für Personalaufwand Bezüge, Nebengebühren, und Mehrleistungsvergütungen)			
3212	Auszahlungen für gesetzliche und freiwillige Sozialaufwendungen			
3213	Auszahlungen aus sonstigem Personalaufwand			
322	Auszahlungen aus Sachaufwand (ohne Transferaufwand)	2.600,00	240.900,00	4.808,24
3221	Auszahlungen für Gebrauchs- und Verbrauchsgüter, Handelswaren	500,00	800,00	1.408,04
3222	Auszahlungen für Verwaltungs- und Betriebsaufwand			
3223	Auszahlungen für Leasing- und Mietaufwand	800,00	800,00	721,70
3224	Auszahlungen für Instandhaltung	1.300,00	1.300,00	2.678,50
3225	Sonstige Auszahlungen aus Sachaufwand		238.000,00	
323	Auszahlungen aus Transfers (ohne Kapitaltransfers)	1.600,00	1.500,00	2.800,00
3231	Transferzahlungen an Träger des öffentlichen Rechts	1.600,00	1.500,00	2.800,00
3232	Transferzahlungen an Beteiligungen			
3233	Transferzahlungen an Unternehmen (inkl. Finanzunternehmen)			
3234	Transferzahlungen an Haushalte und Organisationen ohne Erwerbscharakter			

Straßen- und Wasserbau, Verkehr (Gruppe 6)

MVAG	Mittelverwendungs- und aufbringungsgruppen (1. und 2. Ebene)	VA 2023	VA 2022	RA 2021
3235	Transferzahlungen an das Ausland			
3236	Investitions- und Tilgungszuschüsse zwischen Unternehmungen und Betrieben der Gebietskörperschaft und der Gebietskörperschaft			
324	Auszahlungen aus Finanzaufwand	0,00	0,00	0,00
3241	Auszahlungen für Zinsaufwand, für Finanzierungsleasing, für Forderungskauf, für Finanzschulden und derivative Finanzinstrumente			
3242	Auszahlungen für Zinsen aus derivativen Finanzinstrumenten ohne Grundgeschäft			
3243	Auszahlung aus Gewinnentnahmen von marktbestimmten Betrieben			
3244	Sonstige Auszahlungen aus Finanzaufwendungen			
32	Summe Auszahlungen operative Gebarung	4.200,00	242.400,00	7.608,24
SA1	Saldo (1) Geldfluss aus der Operativen Gebarung (31 – 32)	381.200,00	149.600,00	400.234,05
331	Einzahlungen aus der Investitionstätigkeit	0,00	0,00	0,00
3311	Einzahlungen aus der Veräußerung von immateriellem Vermögen			
3312	Einzahlungen aus der Veräußerung von Grundstücken und Grundstückeinrichtungen			
3313	Einzahlungen aus der Veräußerung von Gebäuden und Bauten			
3314	Einzahlungen aus der Veräußerung von technischen Anlagen, Fahrzeuge und Maschinen			
3315	Einzahlungen aus der Veräußerung von Amts-, Betriebs- und Geschäftsausstattung			
3316	Einzahlungen aus der Veräußerung von Kulturgütern			
3317	Einzahlungen aus der Veräußerung von Beteiligungen			
332	Einzahlungen aus der Rückzahlung von Darlehen sowie gewährten Vorschüssen	0,00	0,00	0,00
3321	Einzahlungen aus Darlehen an Träger des öffentlichen Rechts			
3322	Einzahlungen aus Darlehen an Beteiligungen			
3323	Einzahlungen aus Darlehen an Unternehmen und Haushalte			
3325	Einzahlungen aus Vorschüssen und Anzahlungen			
333	Einzahlungen aus Kapitaltransfers	0,00	0,00	0,00
3331	Kapitaltransferzahlungen von Trägern des öffentlichen Rechts			
3332	Kapitaltransferzahlungen von Beteiligungen			
3333	Kapitaltransferzahlungen von Unternehmen			
3334	Kapitaltransferzahlungen von Haushalten und Organisationen ohne Erwerbscharakter			
3335	Kapitaltransferzahlungen vom Ausland			
33	Summe Einzahlungen investive Gebarung	0,00	0,00	0,00
341	Auszahlungen aus der Investitionstätigkeit	501.000,00	502.700,00	510.502,45
3411	Auszahlungen für den Erwerb von immateriellem Vermögen			
3412	Auszahlungen für den Erwerb von Grundstücken und Grundstückseinrichtungen	501.000,00	502.700,00	510.502,45
3413	Auszahlungen für den Erwerb von Gebäuden und Bauten			

Straßen- und Wasserbau, Verkehr (Gruppe 6)

MVAG	Mittelverwendungs- und aufbringungsgruppen (1. und 2. Ebene)	VA 2023	VA 2022	RA 2021
3414	Auszahlungen für den Erwerb von technischen Anlagen, Fahrzeuge und Maschinen			
3415	Auszahlungen für den Erwerb von Amts-, Betriebs- und Geschäftsausstattung			
3416	Auszahlungen für den Erwerb von Kulturgütern			
3417	Auszahlungen für den Erwerb von Beteiligungen			
342	Auszahlungen von gewährten Darlehen sowie gewährten Vorschüssen	0,00	0,00	0,00
3421	Auszahlung von Darlehen an Träger des öffentlichen Rechts			
3422	Auszahlung von Darlehen an Beteiligungen			
3423	Auszahlung von Darlehen an Unternehmen und Haushalte			
3425	Auszahlungen von Vorschüssen und Anzahlungen			
343	Auszahlungen aus Kapitaltransfers	0,00	0,00	0,00
3431	Kapitaltransferzahlungen an Träger des öffentlichen Rechts			
3432	Kapitaltransferzahlungen an Beteiligungen			
3433	Kapitaltransferzahlungen an Unternehmen (Finanzunternehmen)			
3434	Kapitaltransferzahlungen an Haushalte und Organisationen ohne Erwerbscharakter			
3435	Kapitaltransferzahlungen an das Ausland			
34	Summe Auszahlungen investive Gebarung	501.000,00	502.700,00	510.502,45
SA2	Saldo (2) Geldfluss aus der Investiven Gebarung (33 – 34)	-501.000,00	-502.700,00	-510.502,45
SA3	Saldo (3) Nettofinanzierungssaldo (Saldo 1 + Saldo 2)	-119.800,00	-353.100,00	-110.268,40
351	Einzahlungen aus der Aufnahme von Finanzschulden	0,00	0,00	0,00
3511	Einzahlungen aus empfangenen Darlehen von öffentlichen Körperschaften und Rechtsträgern			
3512	Einzahlungen aus empfangenen Darlehen von Beteiligungen			
3513	Einzahlungen aus empfangenen Darlehen von Unternehmen und privaten Haushalten			
3514	Einzahlungen aus Finanzschulden (Finanzunternehmen)			
353	Einzahlungen infolge eines Kapitaltausch bei derivativen Finanzinstrumenten mit Grundgeschäft	0,00	0,00	0,00
3530	Einzahlungen infolge eines Kapitaltausch bei derivativen Finanzinstrumenten mit Grundgeschäft			
355	Einzahlungen aus dem Abgang von Finanzinstrumenten	0,00	0,00	0,00
3550	Einzahlungen aus dem Abgang von Finanzinstrumenten			
35	Summe Einzahlungen aus der Finanzierungstätigkeit	0,00	0,00	0,00
361	Auszahlungen aus der Tilgung von Finanzschulden	0,00	0,00	0,00
3611	Auszahlungen aus empfangenen Darlehen von öffentlichen Körperschaften und Rechtsträgern			
3612	Auszahlungen aus empfangenen Darlehen von Beteiligungen			
3613	Auszahlungen aus empfangenen Darlehen von Unternehmen und privaten Haushalten			

Straßen- und Wasserbau, Verkehr (Gruppe 6)

MVAG	Mittelverwendungs- und aufbringungsgruppen (1. und 2. Ebene)	VA 2023	VA 2022	RA 2021
3614	Auszahlungen aus Finanzschulden			
3615	Auszahlung aus der Rückzahlung von Leasingverbindlichkeiten			
363	Auszahlungen infolge eines Kapitaltausch bei derivativen Finanzinstrumenten mit Grundgeschäft	0,00	0,00	0,00
3630	Auszahlungen infolge eines Kapitaltausch bei derivativen Finanzinstrumenten mit Grundgeschäft			
365	Auszahlungen für den Erwerb von Finanzinstrumenten	0,00	0,00	0,00
3650	Auszahlungen für den Erwerb von Finanzinstrumenten			
36	Summe Auszahlungen aus der Finanzierungstätigkeit	0,00	0,00	0,00
SA4	Saldo (4) Geldfluss aus der Finanzierungstätigkeit (35 – 36)	0,00	0,00	0,00
SA5	Saldo (5) Geldfluss aus der voranschlagswirksamen Gebarung (Saldo 3 + Saldo 4)	-119.800,00	-353.100,00	-110.268,40

Wirtschaftsförderung (Gruppe 7)

MVAG	Mittelverwendungs- und aufbringungsgruppen (1. und 2. Ebene)	VA 2023	VA 2022	RA 2021
311	Einzahlungen aus der operativen Verwaltungstätigkeit	11.600,00	26.800,00	7.412,68
3111	Einzahlungen aus eigenen Abgaben			
3112	Einzahlungen aus Ertragsanteilen			
3113	Einzahlungen aus Gebühren			
3114	Einzahlungen aus Leistungen			
3115	Einzahlungen aus Besitz und wirtschaftlicher Tätigkeit			
3116	Einzahlungen aus Veräußerung von geringwertigen Wirtschaftsgütern (GWG) und sonstige Einzahlungen	11.600,00	26.800,00	7.412,68
312	Einzahlungen aus Transfers (ohne Kapitaltransfers)	2.500,00	2.500,00	3.600,00
3121	Transferzahlungen von Trägern des öffentlichen Rechts	2.500,00	2.500,00	3.600,00
3122	Transferzahlungen von Beteiligungen			
3123	Transferzahlungen von Unternehmen (inkl. Finanzunternehmen)			
3124	Transferzahlungen von Haushalte und Organisationen ohne Erwerbscharakter			
3125	Transferzahlungen vom Ausland			
3126	Investitions- und Tilgungszuschüsse zwischen Unternehmungen und Betrieben der Gebietskörperschaft und der Gebietskörperschaft			
313	Einzahlungen aus Finanzerträgen	0,00	0,00	0,00
3131	Einzahlungen aus Zinserträgen			
3133	Einzahlungen aus Gewinnentnahmen von marktbestimmten Betrieben			
3134	Sonstige Einzahlungen aus Finanzerträgen			
3135	Einzahlungen aus Dividenden/Gewinnausschüttungen			
31	Summe Einzahlungen operative Gebarung	14.100,00	29.300,00	11.012,68
321	Auszahlungen aus Personalaufwand	0,00	0,00	0,00
3211	Auszahlungen für Personalaufwand Bezüge, Nebengebühren, und Mehrleistungsvergütungen)			
3212	Auszahlungen für gesetzliche und freiwillige Sozialaufwendungen			
3213	Auszahlungen aus sonstigem Personalaufwand			
322	Auszahlungen aus Sachaufwand (ohne Transferaufwand)	3.400,00	10.200,00	2.319,57
3221	Auszahlungen für Gebrauchs- und Verbrauchsgüter, Handelswaren	300,00	3.000,00	
3222	Auszahlungen für Verwaltungs- und Betriebsaufwand		4.400,00	
3223	Auszahlungen für Leasing- und Mietaufwand			
3224	Auszahlungen für Instandhaltung	500,00	400,00	45,00
3225	Sonstige Auszahlungen aus Sachaufwand	2.600,00	2.400,00	2.274,57
323	Auszahlungen aus Transfers (ohne Kapitaltransfers)	2.000,00	2.000,00	1.207,10
3231	Transferzahlungen an Träger des öffentlichen Rechts			
3232	Transferzahlungen an Beteiligungen			
3233	Transferzahlungen an Unternehmen (inkl. Finanzunternehmen)	2.000,00	2.000,00	652,10
3234	Transferzahlungen an Haushalte und Organisationen ohne Erwerbscharakter			555,00

Wirtschaftsförderung (Gruppe 7)

MVAG	Mittelverwendungs- und aufbringungsgruppen (1. und 2. Ebene)	VA 2023	VA 2022	RA 2021
3235	Transferzahlungen an das Ausland			
3236	Investitions- und Tilgungszuschüsse zwischen Unternehmungen und Betrieben der Gebietskörperschaft und der Gebietskörperschaft			
324	Auszahlungen aus Finanzaufwand	0,00	0,00	0,00
3241	Auszahlungen für Zinsaufwand, für Finanzierungsleasing, für Forderungskauf, für Finanzschulden und derivative Finanzinstrumente			
3242	Auszahlungen für Zinsen aus derivativen Finanzinstrumenten ohne Grundgeschäft			
3243	Auszahlung aus Gewinnentnahmen von marktbestimmten Betrieben			
3244	Sonstige Auszahlungen aus Finanzaufwendungen			
32	Summe Auszahlungen operative Gebarung	5.400,00	12.200,00	3.526,67
SA1	Saldo (1) Geldfluss aus der Operativen Gebarung (31 – 32)	8.700,00	17.100,00	7.486,01
331	Einzahlungen aus der Investitionstätigkeit	0,00	0,00	0,00
3311	Einzahlungen aus der Veräußerung von immateriellem Vermögen			
3312	Einzahlungen aus der Veräußerung von Grundstücken und Grundstückeinrichtungen			
3313	Einzahlungen aus der Veräußerung von Gebäuden und Bauten			
3314	Einzahlungen aus der Veräußerung von technischen Anlagen, Fahrzeuge und Maschinen			
3315	Einzahlungen aus der Veräußerung von Amts-, Betriebs- und Geschäftsausstattung			
3316	Einzahlungen aus der Veräußerung von Kulturgütern			
3317	Einzahlungen aus der Veräußerung von Beteiligungen			
332	Einzahlungen aus der Rückzahlung von Darlehen sowie gewährten Vorschüssen	0,00	0,00	0,00
3321	Einzahlungen aus Darlehen an Träger des öffentlichen Rechts			
3322	Einzahlungen aus Darlehen an Beteiligungen			
3323	Einzahlungen aus Darlehen an Unternehmen und Haushalte			
3325	Einzahlungen aus Vorschüssen und Anzahlungen			
333	Einzahlungen aus Kapitaltransfers	5.800,00	8.300,00	8.300,00
3331	Kapitaltransferzahlungen von Trägern des öffentlichen Rechts	3.600,00	3.600,00	3.600,00
3332	Kapitaltransferzahlungen von Beteiligungen			
3333	Kapitaltransferzahlungen von Unternehmen			
3334	Kapitaltransferzahlungen von Haushalten und Organisationen ohne Erwerbscharakter	2.200,00	4.700,00	4.700,00
3335	Kapitaltransferzahlungen vom Ausland			
33	Summe Einzahlungen investive Gebarung	5.800,00	8.300,00	8.300,00
341	Auszahlungen aus der Investitionstätigkeit	20.000,00	40.000,00	16.812,68
3411	Auszahlungen für den Erwerb von immateriellem Vermögen			
3412	Auszahlungen für den Erwerb von Grundstücken und Grundstückseinrichtungen	20.000,00	40.000,00	16.812,68
3413	Auszahlungen für den Erwerb von Gebäuden und Bauten			

Wirtschaftsförderung (Gruppe 7)

MVAG	Mittelverwendungs- und aufbringungsgruppen (1. und 2. Ebene)	VA 2023	VA 2022	RA 2021
3414	Auszahlungen für den Erwerb von technischen Anlagen, Fahrzeuge und Maschinen			
3415	Auszahlungen für den Erwerb von Amts-, Betriebs- und Geschäftsausstattung			
3416	Auszahlungen für den Erwerb von Kulturgütern			
3417	Auszahlungen für den Erwerb von Beteiligungen			
342	Auszahlungen von gewährten Darlehen sowie gewährten Vorschüssen	0,00	0,00	0,00
3421	Auszahlung von Darlehen an Träger des öffentlichen Rechts			
3422	Auszahlung von Darlehen an Beteiligungen			
3423	Auszahlung von Darlehen an Unternehmen und Haushalte			
3425	Auszahlungen von Vorschüssen und Anzahlungen			
343	Auszahlungen aus Kapitaltransfers	0,00	0,00	0,00
3431	Kapitaltransferzahlungen an Träger des öffentlichen Rechts			
3432	Kapitaltransferzahlungen an Beteiligungen			
3433	Kapitaltransferzahlungen an Unternehmen (Finanzunternehmen)			
3434	Kapitaltransferzahlungen an Haushalte und Organisationen ohne Erwerbscharakter			
3435	Kapitaltransferzahlungen an das Ausland			
34	Summe Auszahlungen investive Gebarung	20.000,00	40.000,00	16.812,68
SA2	Saldo (2) Geldfluss aus der Investiven Gebarung (33 – 34)	-14.200,00	-31.700,00	-8.512,68
SA3	Saldo (3) Nettofinanzierungssaldo (Saldo 1 + Saldo 2)	-5.500,00	-14.600,00	-1.026,67
351	Einzahlungen aus der Aufnahme von Finanzschulden	0,00	0,00	0,00
3511	Einzahlungen aus empfangenen Darlehen von öffentlichen Körperschaften und Rechtsträgern			
3512	Einzahlungen aus empfangenen Darlehen von Beteiligungen			
3513	Einzahlungen aus empfangenen Darlehen von Unternehmen und privaten Haushalten			
3514	Einzahlungen aus Finanzschulden (Finanzunternehmen)			
353	Einzahlungen infolge eines Kapitaltausch bei derivativen Finanzinstrumenten mit Grundgeschäft	0,00	0,00	0,00
3530	Einzahlungen infolge eines Kapitaltausch bei derivativen Finanzinstrumenten mit Grundgeschäft			
355	Einzahlungen aus dem Abgang von Finanzinstrumenten	0,00	0,00	0,00
3550	Einzahlungen aus dem Abgang von Finanzinstrumenten			
35	Summe Einzahlungen aus der Finanzierungstätigkeit	0,00	0,00	0,00
361	Auszahlungen aus der Tilgung von Finanzschulden	0,00	0,00	0,00
3611	Auszahlungen aus empfangenen Darlehen von öffentlichen Körperschaften und Rechtsträgern			
3612	Auszahlungen aus empfangenen Darlehen von Beteiligungen			
3613	Auszahlungen aus empfangenen Darlehen von Unternehmen und privaten Haushalten			

Wirtschaftsförderung (Gruppe 7)

MVAG	Mittelverwendungs- und aufbringungsgruppen (1. und 2. Ebene)	VA 2023	VA 2022	RA 2021
3614	Auszahlungen aus Finanzschulden			
3615	Auszahlung aus der Rückzahlung von Leasingverbindlichkeiten			
363	Auszahlungen infolge eines Kapitaltausch bei derivativen Finanzinstrumenten mit Grundgeschäft	0,00	0,00	0,00
3630	Auszahlungen infolge eines Kapitaltausch bei derivativen Finanzinstrumenten mit Grundgeschäft			
365	Auszahlungen für den Erwerb von Finanzinstrumenten	0,00	0,00	0,00
3650	Auszahlungen für den Erwerb von Finanzinstrumenten			
36	Summe Auszahlungen aus der Finanzierungstätigkeit	0,00	0,00	0,00
SA4	Saldo (4) Geldfluss aus der Finanzierungstätigkeit (35 – 36)	0,00	0,00	0,00
SA5	Saldo (5) Geldfluss aus der voranschlagswirksamen Gebarung (Saldo 3 + Saldo 4)	-5.500,00	-14.600,00	-1.026,67

Dienstleistungen (Gruppe 8)

MVAG	Mittelverwendungs- und aufbringungsgruppen (1. und 2. Ebene)	VA 2023	VA 2022	RA 2021
311	Einzahlungen aus der operativen Verwaltungstätigkeit	555.700,00	1.820.100,00	549.441,30
3111	Einzahlungen aus eigenen Abgaben			
3112	Einzahlungen aus Ertragsanteilen			
3113	Einzahlungen aus Gebühren	462.600,00	444.600,00	457.488,86
3114	Einzahlungen aus Leistungen	100,00	100,00	
3115	Einzahlungen aus Besitz und wirtschaftlicher Tätigkeit	70.000,00	69.200,00	74.825,80
3116	Einzahlungen aus Veräußerung von geringwertigen Wirtschaftsgütern (GWG) und sonstige Einzahlungen	23.000,00	1.306.200,00	17.126,64
312	Einzahlungen aus Transfers (ohne Kapitaltransfers)	97.000,00	45.800,00	75.209,32
3121	Transferzahlungen von Trägern des öffentlichen Rechts	97.000,00	45.800,00	75.209,32
3122	Transferzahlungen von Beteiligungen			
3123	Transferzahlungen von Unternehmen (inkl. Finanzunternehmen)			
3124	Transferzahlungen von Haushalte und Organisationen ohne Erwerbscharakter			
3125	Transferzahlungen vom Ausland			
3126	Investitions- und Tilgungszuschüsse zwischen Unternehmungen und Betrieben der Gebietskörperschaft und der Gebietskörperschaft			
313	Einzahlungen aus Finanzerträgen	0,00	0,00	0,00
3131	Einzahlungen aus Zinserträgen			
3133	Einzahlungen aus Gewinnentnahmen von marktbestimmten Betrieben			
3134	Sonstige Einzahlungen aus Finanzerträgen			
3135	Einzahlungen aus Dividenden/Gewinnausschüttungen			
31	Summe Einzahlungen operative Gebarung	652.700,00	1.865.900,00	624.650,62
321	Auszahlungen aus Personalaufwand	136.500,00	125.300,00	134.749,67
3211	Auszahlungen für Personalaufwand Bezüge, Nebengebühren, und Mehrleistungsvergütungen)	109.800,00	102.000,00	110.320,83
3212	Auszahlungen für gesetzliche und freiwillige Sozialaufwendungen	26.700,00	23.300,00	24.428,84
3213	Auszahlungen aus sonstigem Personalaufwand			
322	Auszahlungen aus Sachaufwand (ohne Transferaufwand)	645.000,00	624.300,00	211.002,15
3221	Auszahlungen für Gebrauchs- und Verbrauchsgüter, Handelswaren	125.900,00	121.100,00	112.430,12
3222	Auszahlungen für Verwaltungs- und Betriebsaufwand	61.300,00	26.800,00	21.285,18
3223	Auszahlungen für Leasing- und Mietaufwand	10.600,00	10.500,00	3.359,86
3224	Auszahlungen für Instandhaltung	9.900,00	23.900,00	8.771,97
3225	Sonstige Auszahlungen aus Sachaufwand	437.300,00	442.000,00	65.155,02
323	Auszahlungen aus Transfers (ohne Kapitaltransfers)	76.100,00	62.200,00	58.826,45
3231	Transferzahlungen an Träger des öffentlichen Rechts			
3232	Transferzahlungen an Beteiligungen			
3233	Transferzahlungen an Unternehmen (inkl. Finanzunternehmen)	76.100,00	62.200,00	58.826,45
3234	Transferzahlungen an Haushalte und Organisationen ohne Erwerbscharakter			

Dienstleistungen (Gruppe 8)

MVAG	Mittelverwendungs- und aufbringungsgruppen (1. und 2. Ebene)	VA 2023	VA 2022	RA 2021
3235	Transferzahlungen an das Ausland			
3236	Investitions- und Tilgungszuschüsse zwischen Unternehmungen und Betrieben der Gebietskörperschaft und der Gebietskörperschaft			
324	Auszahlungen aus Finanzaufwand	103.600,00	18.700,00	16.661,45
3241	Auszahlungen für Zinsaufwand, für Finanzierungsleasing, für Forderungskauf, für Finanzschulden und derivative Finanzinstrumente	103.200,00	18.300,00	16.661,45
3242	Auszahlungen für Zinsen aus derivativen Finanzinstrumenten ohne Grundgeschäft			
3243	Auszahlung aus Gewinnentnahmen von marktbestimmten Betrieben			
3244	Sonstige Auszahlungen aus Finanzaufwendungen	400,00	400,00	
32	Summe Auszahlungen operative Gebarung	961.200,00	830.500,00	421.239,72
SA1	Saldo (1) Geldfluss aus der Operativen Gebarung (31 – 32)	-308.500,00	1.035.400,00	203.410,90
331	Einzahlungen aus der Investitionstätigkeit	1.259.400,00	950.600,00	2.381.413,29
3311	Einzahlungen aus der Veräußerung von immateriellem Vermögen			
3312	Einzahlungen aus der Veräußerung von Grundstücken und Grundstückseinrichtungen	1.259.400,00	950.600,00	2.381.413,29
3313	Einzahlungen aus der Veräußerung von Gebäuden und Bauten			
3314	Einzahlungen aus der Veräußerung von technischen Anlagen, Fahrzeuge und Maschinen			
3315	Einzahlungen aus der Veräußerung von Amts-, Betriebs- und Geschäftsausstattung			
3316	Einzahlungen aus der Veräußerung von Kulturgütern			
3317	Einzahlungen aus der Veräußerung von Beteiligungen			
332	Einzahlungen aus der Rückzahlung von Darlehen sowie gewährten Vorschüssen	0,00	0,00	0,00
3321	Einzahlungen aus Darlehen an Träger des öffentlichen Rechts			
3322	Einzahlungen aus Darlehen an Beteiligungen			
3323	Einzahlungen aus Darlehen an Unternehmen und Haushalte			
3325	Einzahlungen aus Vorschüssen und Anzahlungen			
333	Einzahlungen aus Kapitaltransfers	24.000,00	65.500,00	195.497,83
3331	Kapitaltransferzahlungen von Trägern des öffentlichen Rechts		44.900,00	123.868,17
3332	Kapitaltransferzahlungen von Beteiligungen			
3333	Kapitaltransferzahlungen von Unternehmen			
3334	Kapitaltransferzahlungen von Haushalten und Organisationen ohne Erwerbscharakter	24.000,00	20.600,00	71.629,66
3335	Kapitaltransferzahlungen vom Ausland			
33	Summe Einzahlungen investive Gebarung	1.283.400,00	1.016.100,00	2.576.911,12
341	Auszahlungen aus der Investitionstätigkeit	982.700,00	2.791.100,00	1.452.730,57
3411	Auszahlungen für den Erwerb von immateriellem Vermögen			
3412	Auszahlungen für den Erwerb von Grundstücken und Grundstückseinrichtungen	980.000,00	2.777.700,00	1.451.668,89
3413	Auszahlungen für den Erwerb von Gebäuden und Bauten		2.000,00	461,68

Dienstleistungen (Gruppe 8)

MVAG	Mittelverwendungs- und aufbringungsgruppen (1. und 2. Ebene)	VA 2023	VA 2022	RA 2021
3414	Auszahlungen für den Erwerb von technischen Anlagen, Fahrzeuge und Maschinen	200,00	600,00	600,00
3415	Auszahlungen für den Erwerb von Amts-, Betriebs- und Geschäftsausstattung	2.500,00	10.800,00	
3416	Auszahlungen für den Erwerb von Kulturgütern			
3417	Auszahlungen für den Erwerb von Beteiligungen			
342	Auszahlungen von gewährten Darlehen sowie gewährten Vorschüssen	0,00	0,00	0,00
3421	Auszahlung von Darlehen an Träger des öffentlichen Rechts			
3422	Auszahlung von Darlehen an Beteiligungen			
3423	Auszahlung von Darlehen an Unternehmen und Haushalte			
3425	Auszahlungen von Vorschüssen und Anzahlungen			
343	Auszahlungen aus Kapitaltransfers	0,00	0,00	0,00
3431	Kapitaltransferzahlungen an Träger des öffentlichen Rechts			
3432	Kapitaltransferzahlungen an Beteiligungen			
3433	Kapitaltransferzahlungen an Unternehmen (Finanzunternehmen)			
3434	Kapitaltransferzahlungen an Haushalte und Organisationen ohne Erwerbscharakter			
3435	Kapitaltransferzahlungen an das Ausland			
34	Summe Auszahlungen investive Gebarung	982.700,00	2.791.100,00	1.452.730,57
SA2	Saldo (2) Geldfluss aus der Investiven Gebarung (33 – 34)	300.700,00	-1.775.000,00	1.124.180,55
SA3	Saldo (3) Nettofinanzierungssaldo (Saldo 1 + Saldo 2)	-7.800,00	-739.600,00	1.327.591,45
351	Einzahlungen aus der Aufnahme von Finanzschulden	0,00	800,00	0,00
3511	Einzahlungen aus empfangenen Darlehen von öffentlichen Körperschaften und Rechtsträgern		800,00	
3512	Einzahlungen aus empfangenen Darlehen von Beteiligungen			
3513	Einzahlungen aus empfangenen Darlehen von Unternehmen und privaten Haushalten			
3514	Einzahlungen aus Finanzschulden (Finanzunternehmen)			
353	Einzahlungen infolge eines Kapitaltausch bei derivativen Finanzinstrumenten mit Grundgeschäft	0,00	0,00	0,00
3530	Einzahlungen infolge eines Kapitaltausch bei derivativen Finanzinstrumenten mit Grundgeschäft			
355	Einzahlungen aus dem Abgang von Finanzinstrumenten	0,00	0,00	0,00
3550	Einzahlungen aus dem Abgang von Finanzinstrumenten			
35	Summe Einzahlungen aus der Finanzierungstätigkeit	0,00	800,00	0,00
361	Auszahlungen aus der Tilgung von Finanzschulden	268.400,00	787.300,00	348.327,34
3611	Auszahlungen aus empfangenen Darlehen von öffentlichen Körperschaften und Rechtsträgern			
3612	Auszahlungen aus empfangenen Darlehen von Beteiligungen			
3613	Auszahlungen aus empfangenen Darlehen von Unternehmen und privaten Haushalten			

Dienstleistungen (Gruppe 8)

MVAG	Mittelverwendungs- und aufbringungsgruppen (1. und 2. Ebene)	VA 2023	VA 2022	RA 2021
3614	Auszahlungen aus Finanzschulden	262.200,00	781.000,00	342.171,70
3615	Auszahlung aus der Rückzahlung von Leasingverbindlichkeiten	6.200,00	6.300,00	6.155,64
363	Auszahlungen infolge eines Kapitaltausch bei derivativen Finanzinstrumenten mit Grundgeschäft	0,00	0,00	0,00
3630	Auszahlungen infolge eines Kapitaltausch bei derivativen Finanzinstrumenten mit Grundgeschäft			
365	Auszahlungen für den Erwerb von Finanzinstrumenten	0,00	0,00	0,00
3650	Auszahlungen für den Erwerb von Finanzinstrumenten			
36	Summe Auszahlungen aus der Finanzierungstätigkeit	268.400,00	787.300,00	348.327,34
SA4	Saldo (4) Geldfluss aus der Finanzierungstätigkeit (35 – 36)	-268.400,00	-786.500,00	-348.327,34
SA5	Saldo (5) Geldfluss aus der voranschlagswirksamen Gebarung (Saldo 3 + Saldo 4)	-276.200,00	-1.526.100,00	979.264,11

Finanzwirtschaft (Gruppe 9)

MVAG	Mittelverwendungs- und aufbringungsgruppen (1. und 2. Ebene)	VA 2023	VA 2022	RA 2021
311	Einzahlungen aus der operativen Verwaltungstätigkeit	1.769.200,00	1.947.800,00	1.385.930,59
3111	Einzahlungen aus eigenen Abgaben	576.000,00	893.600,00	353.456,47
3112	Einzahlungen aus Ertragsanteilen	1.193.000,00	1.054.000,00	1.032.274,12
3113	Einzahlungen aus Gebühren			
3114	Einzahlungen aus Leistungen	200,00	200,00	200,00
3115	Einzahlungen aus Besitz und wirtschaftlicher Tätigkeit			
3116	Einzahlungen aus Veräußerung von geringwertigen Wirtschaftsgütern (GWG) und sonstige Einzahlungen			
312	Einzahlungen aus Transfers (ohne Kapitaltransfers)	129.100,00	129.900,00	257.501,50
3121	Transferzahlungen von Trägern des öffentlichen Rechts	129.100,00	129.900,00	257.501,50
3122	Transferzahlungen von Beteiligungen			
3123	Transferzahlungen von Unternehmen (inkl. Finanzunternehmen)			
3124	Transferzahlungen von Haushalte und Organisationen ohne Erwerbscharakter			
3125	Transferzahlungen vom Ausland			
3126	Investitions- und Tilgungszuschüsse zwischen Unternehmungen und Betrieben der Gebietskörperschaft und der Gebietskörperschaft			
313	Einzahlungen aus Finanzerträgen	100,00	200,00	143,92
3131	Einzahlungen aus Zinserträgen	100,00	200,00	143,92
3133	Einzahlungen aus Gewinnentnahmen von marktbestimmten Betrieben			
3134	Sonstige Einzahlungen aus Finanzerträgen			
3135	Einzahlungen aus Dividenden/Gewinnausschüttungen			
31	Summe Einzahlungen operative Gebarung	1.898.400,00	2.077.900,00	1.643.576,01
321	Auszahlungen aus Personalaufwand	0,00	0,00	0,00
3211	Auszahlungen für Personalaufwand Bezüge, Nebengebühren, und Mehrleistungsvergütungen)			
3212	Auszahlungen für gesetzliche und freiwillige Sozialaufwendungen			
3213	Auszahlungen aus sonstigem Personalaufwand			
322	Auszahlungen aus Sachaufwand (ohne Transferaufwand)	11.800,00	787.900,00	7.806,10
3221	Auszahlungen für Gebrauchs- und Verbrauchsgüter, Handelswaren			
3222	Auszahlungen für Verwaltungs- und Betriebsaufwand			
3223	Auszahlungen für Leasing- und Mietaufwand			
3224	Auszahlungen für Instandhaltung			
3225	Sonstige Auszahlungen aus Sachaufwand	11.800,00	787.900,00	7.806,10
323	Auszahlungen aus Transfers (ohne Kapitaltransfers)	500,00	200,00	286,03
3231	Transferzahlungen an Träger des öffentlichen Rechts	500,00	200,00	286,03
3232	Transferzahlungen an Beteiligungen			
3233	Transferzahlungen an Unternehmen (inkl. Finanzunternehmen)			
3234	Transferzahlungen an Haushalte und Organisationen ohne Erwerbscharakter			

Finanzwirtschaft (Gruppe 9)

MVAG	Mittelverwendungs- und aufbringungsgruppen (1. und 2. Ebene)	VA 2023	VA 2022	RA 2021
3235	Transferzahlungen an das Ausland			
3236	Investitions- und Tilgungszuschüsse zwischen Unternehmungen und Betrieben der Gebietskörperschaft und der Gebietskörperschaft			
324	Auszahlungen aus Finanzaufwand	2.000,00	2.000,00	1.409,77
3241	Auszahlungen für Zinsaufwand, für Finanzierungsleasing, für Forderungskauf, für Finanzschulden und derivative Finanzinstrumente		500,00	
3242	Auszahlungen für Zinsen aus derivativen Finanzinstrumenten ohne Grundgeschäft			
3243	Auszahlung aus Gewinnentnahmen von marktbestimmten Betrieben			
3244	Sonstige Auszahlungen aus Finanzaufwendungen	2.000,00	1.500,00	1.409,77
32	Summe Auszahlungen operative Gebarung	14.300,00	790.100,00	9.501,90
SA1	Saldo (1) Geldfluss aus der Operativen Gebarung (31 – 32)	1.884.100,00	1.287.800,00	1.634.074,11
331	Einzahlungen aus der Investitionstätigkeit	0,00	1.200,00	0,00
3311	Einzahlungen aus der Veräußerung von immateriellem Vermögen		1.200,00	
3312	Einzahlungen aus der Veräußerung von Grundstücken und Grundstückseinrichtungen			
3313	Einzahlungen aus der Veräußerung von Gebäuden und Bauten			
3314	Einzahlungen aus der Veräußerung von technischen Anlagen, Fahrzeuge und Maschinen			
3315	Einzahlungen aus der Veräußerung von Amts-, Betriebs- und Geschäftsausstattung			
3316	Einzahlungen aus der Veräußerung von Kulturgütern			
3317	Einzahlungen aus der Veräußerung von Beteiligungen			
332	Einzahlungen aus der Rückzahlung von Darlehen sowie gewährten Vorschüssen	0,00	0,00	0,00
3321	Einzahlungen aus Darlehen an Träger des öffentlichen Rechts			
3322	Einzahlungen aus Darlehen an Beteiligungen			
3323	Einzahlungen aus Darlehen an Unternehmen und Haushalte			
3325	Einzahlungen aus Vorschüssen und Anzahlungen			
333	Einzahlungen aus Kapitaltransfers	0,00	0,00	0,00
3331	Kapitaltransferzahlungen von Trägern des öffentlichen Rechts			
3332	Kapitaltransferzahlungen von Beteiligungen			
3333	Kapitaltransferzahlungen von Unternehmen			
3334	Kapitaltransferzahlungen von Haushalten und Organisationen ohne Erwerbscharakter			
3335	Kapitaltransferzahlungen vom Ausland			
33	Summe Einzahlungen investive Gebarung	0,00	1.200,00	0,00
341	Auszahlungen aus der Investitionstätigkeit	0,00	0,00	0,00
3411	Auszahlungen für den Erwerb von immateriellem Vermögen			
3412	Auszahlungen für den Erwerb von Grundstücken und Grundstückseinrichtungen			
3413	Auszahlungen für den Erwerb von Gebäuden und Bauten			

Finanzwirtschaft (Gruppe 9)

MVAG	Mittelverwendungs- und aufbringungsgruppen (1. und 2. Ebene)	VA 2023	VA 2022	RA 2021
3414	Auszahlungen für den Erwerb von technischen Anlagen, Fahrzeuge und Maschinen			
3415	Auszahlungen für den Erwerb von Amts-, Betriebs- und Geschäftsausstattung			
3416	Auszahlungen für den Erwerb von Kulturgütern			
3417	Auszahlungen für den Erwerb von Beteiligungen			
342	Auszahlungen von gewährten Darlehen sowie gewährten Vorschüssen	0,00	0,00	0,00
3421	Auszahlung von Darlehen an Träger des öffentlichen Rechts			
3422	Auszahlung von Darlehen an Beteiligungen			
3423	Auszahlung von Darlehen an Unternehmen und Haushalte			
3425	Auszahlungen von Vorschüssen und Anzahlungen			
343	Auszahlungen aus Kapitaltransfers	0,00	0,00	0,00
3431	Kapitaltransferzahlungen an Träger des öffentlichen Rechts			
3432	Kapitaltransferzahlungen an Beteiligungen			
3433	Kapitaltransferzahlungen an Unternehmen (Finanzunternehmen)			
3434	Kapitaltransferzahlungen an Haushalte und Organisationen ohne Erwerbscharakter			
3435	Kapitaltransferzahlungen an das Ausland			
34	Summe Auszahlungen investive Gebarung	0,00	0,00	0,00
SA2	Saldo (2) Geldfluss aus der Investiven Gebarung (33 – 34)	0,00	1.200,00	0,00
SA3	Saldo (3) Nettofinanzierungssaldo (Saldo 1 + Saldo 2)	1.884.100,00	1.289.000,00	1.634.074,11
351	Einzahlungen aus der Aufnahme von Finanzschulden	0,00	0,00	0,00
3511	Einzahlungen aus empfangenen Darlehen von öffentlichen Körperschaften und Rechtsträgern			
3512	Einzahlungen aus empfangenen Darlehen von Beteiligungen			
3513	Einzahlungen aus empfangenen Darlehen von Unternehmen und privaten Haushalten			
3514	Einzahlungen aus Finanzschulden (Finanzunternehmen)			
353	Einzahlungen infolge eines Kapitaltausch bei derivativen Finanzinstrumenten mit Grundgeschäft	0,00	0,00	0,00
3530	Einzahlungen infolge eines Kapitaltausch bei derivativen Finanzinstrumenten mit Grundgeschäft			
355	Einzahlungen aus dem Abgang von Finanzinstrumenten	0,00	0,00	0,00
3550	Einzahlungen aus dem Abgang von Finanzinstrumenten			
35	Summe Einzahlungen aus der Finanzierungstätigkeit	0,00	0,00	0,00
361	Auszahlungen aus der Tilgung von Finanzschulden	0,00	0,00	0,00
3611	Auszahlungen aus empfangenen Darlehen von öffentlichen Körperschaften und Rechtsträgern			
3612	Auszahlungen aus empfangenen Darlehen von Beteiligungen			
3613	Auszahlungen aus empfangenen Darlehen von Unternehmen und privaten Haushalten			

Voranschlag 2023

Marktgemeinde Guntersdorf

Finanzierungshaushalt Bereichsbudget 1. und 2. Ebene (Anlage 1b)**Finanzwirtschaft (Gruppe 9)**

MVAG	Mittelverwendungs- und aufbringungsgruppen (1. und 2. Ebene)	VA 2023	VA 2022	RA 2021
3614	Auszahlungen aus Finanzschulden			
3615	Auszahlung aus der Rückzahlung von Leasingverbindlichkeiten			
363	Auszahlungen infolge eines Kapitaltausch bei derivativen Finanzinstrumenten mit Grundgeschäft	0,00	0,00	0,00
3630	Auszahlungen infolge eines Kapitaltausch bei derivativen Finanzinstrumenten mit Grundgeschäft			
365	Auszahlungen für den Erwerb von Finanzinstrumenten	0,00	0,00	0,00
3650	Auszahlungen für den Erwerb von Finanzinstrumenten			
36	Summe Auszahlungen aus der Finanzierungstätigkeit	0,00	0,00	0,00
SA4	Saldo (4) Geldfluss aus der Finanzierungstätigkeit (35 – 36)	0,00	0,00	0,00
SA5	Saldo (5) Geldfluss aus der voranschlagswirksamen Gebarung (Saldo 3 + Saldo 4)	1.884.100,00	1.289.000,00	1.634.074,11

Querschnitt (Anlage 5b)

Bezeichnung	Zuordnung der Aufwands- und Ertragsgruppen	Summe Haushalt	davon A 85 - 89	Summe ohne A 85 - 89
I. Querschnitt				
Erträge der operativen Gebarung / Einzahlungen aus Abgaben				
10	Einzahlungen aus eigenen Abgaben	Unterklassen 83 bis 85 ohne Gruppen 852, 858 und 859	576.000,00	576.000,00
11	Erträge aus Ertragsanteilen	Gruppen 858 und 859	1.193.000,00	1.193.000,00
12	Gebühren für die Benützung von Gemeindevorrichtungen und -anlagen	Gruppe 852	462.600,00	448.300,00
13	Erträge aus Leistungen	Unterklasse 81 ohne Gruppen 811, 817, 818 und 819	34.400,00	34.400,00
14	Erträge aus Besitz und wirtschaftlicher Tätigkeit	Gruppen 811, 820, 822, 823	75.100,00	49.700,00
15	Transfererträge von Trägern des öffentlichen Rechts	Gruppen 860 bis 863, 888	233.200,00	72.700,00
16	Sonstige Transfererträge	Gruppen 809, 864 bis 868, 880	700,00	700,00
17	Gewinnentnahmen der Gemeinde von Unternehmungen und marktbestimmten Betrieben der Gemeinde (A 85-89)	Gruppe 869 und 879		
18	Erträge aus Veräußerungen und sonstige Erträge	Gruppen 814, 815, 824, 827, 828 und 829	1.076.800,00	22.000,00
19	Summe 1 (Erträge)		3.651.800,00	592.700,00
Aufwendungen der operativen Gebarung				
20	Personalaufwand	Klasse 5 ohne nicht finanzierungswirksame Konten	386.300,00	79.000,00
21	Pensionen und sonstige Ruhebezüge	Gruppen 760, 761		
22	Bezüge der gewählten Organe	Gruppe 721	92.000,00	92.000,00
23	Gebrauchs- und Verbrauchsgüter, Handelswaren	Klasse 4	157.900,00	116.100,00
24	Verwaltungs- und Betriebsaufwand	Klasse 6 ohne Gruppen 650 bis 655, 657, 658, 680 bis 687, 689, 690, 694 bis 699; Unterklassen 70 bis 72 ohne Gruppen 706 und 721; Gruppe 790	1.331.600,00	60.100,00
25	Zinsen für Finanzschulden	Gruppen 650, 651, 653 und 657	103.200,00	54.700,00
26	Laufende Transfers an Träger des öffentlichen Rechts	Gruppen 750 bis 754	682.500,00	
27	Sonstige laufende Transfers	Gruppen 755 bis 757, 759, 764, 768, 780 und 781	100.200,00	76.100,00
28	Gewinnentnahmen der Gemeinde von Unternehmungen und marktbestimmten Betrieben der Gemeinde (A 85-89)	Gruppe 769		
29	Summe 2 (Aufwendungen)		2.853.700,00	386.000,00
91	SALDO 1: Ergebnis der operativen Gebarung	Summe 1 minus Summe 2	798.100,00	206.700,00

Bezeichnung	Zuordnung Abgang/Zugang zu den Bestandskonten und der Kapitaltransferkonten	Summe Haushalt	davon A 85 - 89	Summe ohne A 85 - 89
Vermögensgebarung mit Kapitaltransfers ohne Finanztransaktionen				
30	Veräußerung von unbeweglichem Vermögen	Unterklassen 00, 01, 05 und 06; Gruppen 801, 802 und 805 (bei unbeweglichen Kulturgütern)	1.259.400,00	1.259.400,00
31	Veräußerung von beweglichem Vermögen	Unterklassen 02 bis 04; Gruppen 100, 113, 120, 150, 159, 170 und 175; Gruppen 803, 804 und 805 (bei beweglichen Kulturgütern)		
32	Veräußerung von immateriellen Vermögenswerten	Unterklasse 07		
33	Investitionszuschüsse (erhaltene Kapitaltransfers) von Trägern des öffentlichen Rechts	Gruppen 300 bis 303, 309, 871	306.100,00	306.100,00
34	Sonstige Investitionszuschüsse (erhaltene Kapitaltransfers)	Gruppen 304 bis 308	26.200,00	24.000,00
39	Summe 3 (Vermögensgebarung mit Kapitaltransfer ohne Finanztransaktionen)		1.591.700,00	24.000,00
Vermögensgebarung und Kapitaltransfers ohne Finanztransaktionen				
40	Erwerb von unbeweglichem Vermögen	Unterklassen 00, 01 und 05; Gruppen 060, 061 und 063	2.451.000,00	30.000,00
41	Erwerb von beweglichem Vermögen, Aktivierte Vorräte	Unterklassen 02 bis 04; Gruppe 062; Gruppen 100, 113, 120, 150, 159, 170 und 175	4.400,00	2.700,00
42	Erwerb von immateriellen Vermögenswerten	Unterklasse 07	2.000,00	2.000,00
43	Kapitaltransfers an Träger des öffentlichen Rechts	Gruppen 130 und 135; Gruppen 770 bis 774		
44	Sonstige Kapitaltransfers	Gruppen 775 bis 779, 785 und 786		
49	Summe 4 (Vermögensgebarung und Kapitaltransfer ohne Finanztransaktionen)		2.457.400,00	32.700,00
92	SALDO 2: Saldo der Vermögensgebarung ohne Finanztransaktionen	Summe 3 minus Summe 4	-865.700,00	-8.700,00
				-857.000,00

Bezeichnung	Zuordnung der Gruppen der Finanzierungsrechnung	nur A 85 - 89
Einzahlungen aus Finanztransaktionen		
50 Veräußerung von Beteiligungen und Wertpapieren	Unterklasse 08; Gruppen 223 und 224	
51 Entnahmen aus Zahlungsmittelreserven	Gruppen 293, 294 und 295	
52 Einzahlungen aus der Rückzahlung von Darlehen an Träger des öffentlichen Rechts	Gruppen 240 bis 244	
53 Einzahlungen aus der Rückzahlung von Darlehen an andere und von Bezugsvorschüssen	Gruppen 245 bis 249 und 273	
54 Aufnahme von Finanzschulden von Trägern des öffentlichen Rechts	Gruppen 340 bis 344, 350 bis 354	
55 Aufnahme von Finanzschulden von anderen	Unterklasse 32; Gruppen 345 bis 349, 355 bis 357	
58 Ausgleichszahlungen aus Finanzderivaten	Gruppen 821 und 826	
59 Summe 5 (Einzahlungen aus Finanztransaktionen)		0,00
Auszahlungen aus Finanztransaktionen		
60 Erwerb von Beteiligungen und Wertpapieren	Unterklasse 08; Gruppen 223 und 224	
61 Zuführung an Zahlungsmittelreserven	Gruppen 293, 294 und 295	
62 Gewährung von Darlehen an Träger des öffentlichen Rechts	Gruppen 240 bis 244	
63 Gewährung von Darlehen an andere und von Bezugsvorschüssen	Gruppen 245 bis 249 und 273	
64 Rückzahlung von Finanzschulden bei Trägern des öffentlichen Rechts	Gruppen 340 bis 344, 350 bis 354	
65 Rückzahlung von Finanzschulden bei anderen	Unterklasse 32; Gruppen 345 bis 349, 355 bis 357	168.900,00
68 Ausgleichszahlungen aus Finanzderivaten	Gruppen 652, 655 und 658	
69 Summe 6 (Auszahlungen aus Finanztransaktionen)		168.900,00
93 SALDO 3: Saldo der Finanztransaktionen	Summe 5 minus Summe 6	-168.900,00
94 SALDO 4:	Summe der Salden 1, 2 und 3	29.100,00
II. Ableitung des Finanzierungssaldos		
70 Jahresergebnis Haushalt ohne A 85 - 89 und ohne Finanztransaktionen	Saldo 1 plus Saldo 2	-265.600,00
71 Überrechnung Jahresergebnis A 85 - 89	Saldo 4 der Spalte "nur A 85 - 89"	29.100,00
95 Finanzierungssaldo ('vorläufiges Maastricht-Ergebnis')		-236.500,00

Ergebnis- und Finanzierungsvoranschlag Detailnachweis

	MVAG	VC	QU	Ergebnisvoranschlag			Finanzierungsvoranschlag		
				EH	FH	VA 2023	VA 2022	RA 2021	VA 2023
0 Vertretungskörper und allgemeine Verwaltung									
00	Gewählte Gemeindeorgane								
000	Gewählte Gemeindeorgane								
000000	Gemeinderat								
Operative Gebarung									
SU 21 / 31	Summe Erträge / Einzahlungen operative Gebarung			0,00	0,00	0,00	0,00	0,00	0,00
1/000000-459000	Bürgermeisterausflug	2221	3221	23	500,00	500,00		500,00	500,00
1/000000-582000	Sonst.DGB zur sozialen Sicherheit	2212	3212	20	8.300,00	8.700,00	7.633,84	8.300,00	8.700,00
1/000000-721000	Bezüge der Organe	2225	3225	22	91.200,00	87.200,00	83.494,52	91.200,00	87.200,00
1/000000-721100	Reisegebühren	2225	3225	22	200,00	200,00		200,00	200,00
1/000000-721200	Kranken- und Unfallversicherung	2225	3225	22	600,00	500,00	445,17	600,00	500,00
1/000000-757000	Schulung Gemeindefunktionäre	2234	3234	27	6.800,00	6.500,00	6.343,79	6.800,00	6.500,00
SU 22 / 32	Summe Aufwendungen / Auszahlungen operative Gebarung				107.600,00	103.600,00	97.917,32	107.600,00	103.600,00
SA 0 / SA 1	(0) Nettoergebnis (21 - 22) / (1) Geldfluss operative Gebarung (31 - 32)				-107.600,00	-103.600,00	-97.917,32	-107.600,00	-103.600,00
SU 23	Summe Haushaltsrücklagen				0,00	0,00	0,00	0,00	0,00
SA00	Nettoergebnis nach Zuw./Entn. Haushaltsrücklagen (Saldo 0 +/- SU23)				-107.600,00	-103.600,00	-97.917,32		
Investive Gebarung									
SU 33	Summe Einzahlungen investive Gebarung							0,00	0,00
SU 34	Summe Auszahlungen investive Gebarung							0,00	0,00
SA2	Saldo (2) Geldfluss aus der Investiven Gebarung (33 - 34)							0,00	0,00
SA3	Saldo (3) Nettofinanzierungssaldo (Saldo 1 + Saldo 2)							-107.600,00	-103.600,00
Finanzierungstätigkeit									
SU 35	Summe Einzahlungen aus der Finanzierungstätigkeit							0,00	0,00
SU 36	Summe Auszahlungen aus der Finanzierungstätigkeit							0,00	0,00
SA4	Saldo (4) Geldfluss aus der Finanzierungstätigkeit (35 - 36)							0,00	0,00
SA5	Saldo (5) Geldfluss aus der voranschlagswirksamen Gebarung (Saldo 3 + Saldo 4)							-107.600,00	-103.600,00
01	Hauptverwaltung								
010	Zentralamt								
010000	Gemeindeamt								
Operative Gebarung									
2/010000+808100	Gläserverkauf	2116	3116	16		200,00	60,00		200,00
2/010000+813000	Erträge aus der Auflösung von Investitionszuschüssen (Kapitaltransfers)	2127			3.300,00	3.300,00	3.300,00		
2/010000+816000	Kostenbeiträge (Kostensätze) für sonstige Leistungen	2114	3114	13	100,00	100,00	109,44	100,00	109,44

		MVAG VC QU			Ergebnisvoranschlag			Finanzierungsvoranschlag		
		EH	FH		VA 2023	VA 2022	RA 2021	VA 2023	VA 2022	RA 2021
2/010000+817000	Erträge aus der Auflösung von sonstigen Rückstellungen	2117					35.860,10			
2/010000+827000	Kostenersatz für die Überlassung von Bediensteten an Dritte	2116	3116	18	600,00	600,00	571,08	600,00	600,00	571,08
2/010000+828000	Kopien	2116	3116	18		100,00	58,00		100,00	58,00
2/010000+828100	Vergütungen Absonderung	2116	3116	18		1.100,00			1.100,00	
2/010000+861100	Zinsenzuschuss Land	2121	3121	15			2,92			2,92
2/010000+863000	Laufende Transferzahlungen von AMS	2121	3121	15			16.811,36			16.811,36
SU 21 / 31	Summe Erträge / Einzahlungen operative Gebarung				4.000,00	5.400,00	56.772,90	700,00	2.100,00	17.612,80
1/010000-400000	Geringwertige Wirtschaftsgüter (GWG)	2221	3221	23	800,00	800,00	85,23	800,00	800,00	85,23
1/010000-451000	Beheizung	2221	3221	23	2.500,00	900,00	692,44	2.500,00	900,00	692,44
1/010000-454000	Reinigung	2221	3221	23	100,00	100,00	41,56	100,00	100,00	41,56
1/010000-456000	Buromaterial	2221	3221	23	1.400,00	1.300,00	1.109,85	1.400,00	1.300,00	1.109,85
1/010000-457000	Gesetzesbl.,Zeitschr.,Formular	2221	3221	23	200,00	100,00	20,00	200,00	100,00	20,00
1/010000-459000	Sonstige Verbrauchsgüter	2221	3221	23	300,00	200,00	57,96	300,00	200,00	57,96
1/010000-510000	Bezüge VB Verwaltung	2211	3211	20	64.700,00	61.000,00	90.203,48	64.700,00	61.000,00	90.203,48
1/010000-511000	Bezüge VB handwerkli.Verwendung	2211	3211	20	7.000,00	6.400,00	4.544,95	7.000,00	6.400,00	4.544,95
1/010000-580000	DGB zum Ausgleichsfonds für FB	2212	3212	20	3.000,00	2.800,00	2.452,61	3.000,00	2.800,00	2.452,61
1/010000-582000	Sonst.DGB zur sozialen Sicherheit	2212	3212	20	15.400,00	14.500,00	14.910,87	15.400,00	14.500,00	14.910,87
1/010000-591000	Dotierung von Rückstellungen für Abfertigungen	2214			100,00	100,00	2.000,00			
1/010000-592000	Dotierung von Rückstellungen für Jubiläumszuwendungen	2214			400,00	400,00				
1/010000-600000	Strom	2222	3222	24	3.300,00	1.300,00	933,29	3.300,00	1.300,00	933,29
1/010000-614000	Instandhaltung von Gebäuden	2224	3224	24	1.000,00	100,00	410,60	1.000,00	100,00	410,60
1/010000-616000	Instandh.von Maschinen u.masch.Anla	2224	3224	24	4.500,00	4.000,00	3.215,48	4.500,00	4.000,00	3.165,11
1/010000-630000	Postdienste	2222	3222	24	1.300,00	1.200,00	1.157,70	1.300,00	1.200,00	1.055,97
1/010000-631000	Telekommunikationsdienste	2222	3222	24	500,00	400,00	332,46	500,00	400,00	315,40
1/010000-659000	Geldverkehrs- und Bankspesen Leasing	2244	3244	24	400,00			400,00		
1/010000-670000	Versicherungen	2222	3222	24	2.600,00	2.500,00	2.566,22	2.600,00	2.500,00	2.566,22
1/010000-680000	Planmäßige Abschreibung	2226			25.400,00	22.800,00	22.834,30			
1/010000-710000	Steuern und Abgaben	2225	3225	24	100,00			100,00		
1/010000-711000	Gebühren für Gemeindeeinrichtungen	2225	3225	24	600,00	400,00	307,52	600,00	400,00	307,52
1/010000-724000	Reisegebühren	2225	3225	24	200,00	200,00	74,09	200,00	200,00	74,09
1/010000-729000	Sonstige Ausgaben	2225	3225	24	500,00	200,00	43,93	500,00	200,00	
SU 22 / 32	Summe Aufwendungen / Auszahlungen operative Gebarung				136.300,00	121.700,00	147.994,54	110.400,00	98.400,00	122.947,15
SA 0 / SA 1	(0) Nettoergebnis (21 - 22) / (1) Geldfluss operative Gebarung (31 - 32)				-132.300,00	-116.300,00	-91.221,64	-109.700,00	-96.300,00	-105.334,35
SU 23	Summe Haushaltsrücklagen				0,00	0,00	0,00	0,00	0,00	0,00
SA00	Nettoergebnis nach Zuw./Entn. Haushaltsrücklagen (Saldo 0 +/- SU23)				-132.300,00	-116.300,00	-91.221,64			

	MVAG			Ergebnisvoranschlag			Finanzierungsvoranschlag		
	EH	FH	VC QU	VA 2023	VA 2022	RA 2021	VA 2023	VA 2022	RA 2021
Investive Gebarung									
SU 33	Summe Einzahlungen investive Gebarung						0,00	0,00	0,00
1/010000-020000	Ankauf Maschinen						1.500,00	5.100,00	
1/010000-042000	Amtsausstattung						200,00		
SU 34	Summe Auszahlungen investive Gebarung						1.700,00	5.100,00	0,00
SA2	Saldo (2) Geldfluss aus der Investiven Gebarung (33 – 34)						-1.700,00	-5.100,00	0,00
SA3	Saldo (3) Nettofinanzierungssaldo (Saldo 1 + Saldo 2)						-111.400,00	-101.400,00	-105.334,35
Finanzierungstätigkeit									
SU 35	Summe Einzahlungen aus der Finanzierungstätigkeit						0,00	0,00	0,00
1/010000-310000	Verbindlichkeiten aus Finanzierungsleasing						14.000,00	13.900,00	13.774,56
SU 36	Summe Auszahlungen aus der Finanzierungstätigkeit						14.000,00	13.900,00	13.774,56
SA4	Saldo (4) Geldfluss aus der Finanzierungstätigkeit (35 – 36)						-14.000,00	-13.900,00	-13.774,56
SA5	Saldo (5) Geldfluss aus der voranschlagswirksamen Gebarung (Saldo 3 + Saldo 4)						-125.400,00	-115.300,00	-119.108,91
015	Pressestelle, Amtsblatt und Öffentlichkeitsarbeit								
015000	Pressestelle, Amtsblatt und Öffentlichkeitsarbeit								
Operative Gebarung									
2/015000+810000	Nebenerlöse			2114	3114	13	300,00	300,00	600,00
SU 21 / 31	Summe Erträge / Einzahlungen operative Gebarung						300,00	300,00	600,00
1/015000-728000	Kosten Webauftritt			2225	3225	24	200,00	300,00	141,60
SU 22 / 32	Summe Aufwendungen / Auszahlungen operative Gebarung						200,00	300,00	141,60
SA 0 / SA 1	(0) Nettoergebnis (21 - 22) / (1) Geldfluss operative Gebarung (31 – 32)						100,00	0,00	458,40
SU 23	Summe Haushaltsrücklagen						0,00	0,00	0,00
SA00	Nettoergebnis nach Zuw./Entn. Haushaltsrücklagen (Saldo 0 +/- SU23)						100,00	0,00	458,40
Investive Gebarung									
SU 33	Summe Einzahlungen investive Gebarung						0,00	0,00	0,00
SU 34	Summe Auszahlungen investive Gebarung						0,00	0,00	0,00
SA2	Saldo (2) Geldfluss aus der Investiven Gebarung (33 – 34)						0,00	0,00	0,00
SA3	Saldo (3) Nettofinanzierungssaldo (Saldo 1 + Saldo 2)						100,00	0,00	458,40
Finanzierungstätigkeit									
SU 35	Summe Einzahlungen aus der Finanzierungstätigkeit						0,00	0,00	0,00
SU 36	Summe Auszahlungen aus der Finanzierungstätigkeit						0,00	0,00	0,00
SA4	Saldo (4) Geldfluss aus der Finanzierungstätigkeit (35 – 36)						0,00	0,00	0,00
SA5	Saldo (5) Geldfluss aus der voranschlagswirksamen Gebarung (Saldo 3 + Saldo 4)						100,00	0,00	458,40

		MVAG VC QU			Ergebnisvoranschlag			Finanzierungsvoranschlag		
		EH	FH		VA 2023	VA 2022	RA 2021	VA 2023	VA 2022	RA 2021
019	Repräsentation									
019000	Repräsentation									
Operative Gebarung										
SU 21 / 31	Summe Erträge / Einzahlungen operative Gebarung				0,00	0,00	0,00	0,00	0,00	0,00
1/019000-723000	Repraesentationsausgaben	2225	3225	24	2.800,00	2.800,00	1.260,23	2.800,00	2.800,00	1.260,23
SU 22 / 32	Summe Aufwendungen / Auszahlungen operative Gebarung				2.800,00	2.800,00	1.260,23	2.800,00	2.800,00	1.260,23
SA 0 / SA 1	(0) Nettoergebnis (21 - 22) / (1) Geldfluss operative Gebarung (31 - 32)				-2.800,00	-2.800,00	-1.260,23	-2.800,00	-2.800,00	-1.260,23
SU 23	Summe Haushaltsrücklagen				0,00	0,00	0,00	0,00	0,00	0,00
SA00	Nettoergebnis nach Zuw./Entn. Haushaltsrücklagen (Saldo 0 +/- SU23)				-2.800,00	-2.800,00	-1.260,23			
Investive Gebarung										
SU 33	Summe Einzahlungen investive Gebarung							0,00	0,00	0,00
SU 34	Summe Auszahlungen investive Gebarung							0,00	0,00	0,00
SA2	Saldo (2) Geldfluss aus der Investiven Gebarung (33 - 34)							0,00	0,00	0,00
SA3	Saldo (3) Nettofinanzierungssaldo (Saldo 1 + Saldo 2)							-2.800,00	-2.800,00	-1.260,23
Finanzierungstätigkeit										
SU 35	Summe Einzahlungen aus der Finanzierungstätigkeit							0,00	0,00	0,00
SU 36	Summe Auszahlungen aus der Finanzierungstätigkeit							0,00	0,00	0,00
SA4	Saldo (4) Geldfluss aus der Finanzierungstätigkeit (35 - 36)							0,00	0,00	0,00
SA5	Saldo (5) Geldfluss aus der voranschlagswirksamen Gebarung (Saldo 3 + Saldo 4)							-2.800,00	-2.800,00	-1.260,23
02	Hauptverwaltung									
022	Standesamt									
022000	Standesamt									
Operative Gebarung										
SU 21 / 31	Summe Erträge / Einzahlungen operative Gebarung				0,00	0,00	0,00	0,00	0,00	0,00
1/022000-752000	Beitrag Standesamts- und Staatsbürgerschaftsverband	2231	3231	26	16.900,00	15.800,00	14.217,73	16.900,00	15.800,00	14.217,73
SU 22 / 32	Summe Aufwendungen / Auszahlungen operative Gebarung				16.900,00	15.800,00	14.217,73	16.900,00	15.800,00	14.217,73
SA 0 / SA 1	(0) Nettoergebnis (21 - 22) / (1) Geldfluss operative Gebarung (31 - 32)				-16.900,00	-15.800,00	-14.217,73	-16.900,00	-15.800,00	-14.217,73
SU 23	Summe Haushaltsrücklagen				0,00	0,00	0,00	0,00	0,00	0,00
SA00	Nettoergebnis nach Zuw./Entn. Haushaltsrücklagen (Saldo 0 +/- SU23)				-16.900,00	-15.800,00	-14.217,73			
Investive Gebarung										
SU 33	Summe Einzahlungen investive Gebarung							0,00	0,00	0,00
SU 34	Summe Auszahlungen investive Gebarung							0,00	0,00	0,00
SA2	Saldo (2) Geldfluss aus der Investiven Gebarung (33 - 34)							0,00	0,00	0,00
SA3	Saldo (3) Nettofinanzierungssaldo (Saldo 1 + Saldo 2)							-16.900,00	-15.800,00	-14.217,73

		MVAG VC QU			Ergebnisvoranschlag			Finanzierungsvoranschlag		
		EH	FH		VA 2023	VA 2022	RA 2021	VA 2023	VA 2022	RA 2021
Finanzierungstätigkeit										
SU 35	Summe Einzahlungen aus der Finanzierungstätigkeit							0,00	0,00	0,00
SU 36	Summe Auszahlungen aus der Finanzierungstätigkeit							0,00	0,00	0,00
SA4	Saldo (4) Geldfluss aus der Finanzierungstätigkeit (35 – 36)							0,00	0,00	0,00
SA5	Saldo (5) Geldfluss aus der voranschlagswirksamen Gebarung (Saldo 3 + Saldo 4)							-16.900,00	-15.800,00	-14.217,73
024 Wahlamt										
024000 Wahlamt										
Operative Gebarung										
2/024000+816000	Ersätze für Wahlen	2114	3114	13	1.100,00	1.500,00	2.022,00	1.100,00	1.500,00	2.022,00
SU 21 / 31	Summe Erträge / Einzahlungen operative Gebarung				1.100,00	1.500,00	2.022,00	1.100,00	1.500,00	2.022,00
1/024000-752000	Kosten der Wahlen	2231	3231	26	100,00	100,00	34,56	100,00	100,00	34,56
SU 22 / 32	Summe Aufwendungen / Auszahlungen operative Gebarung				100,00	100,00	34,56	100,00	100,00	34,56
SA 0 / SA 1	(0) Nettoergebnis (21 - 22) / (1) Geldfluss operative Gebarung (31 – 32)				1.000,00	1.400,00	1.987,44	1.000,00	1.400,00	1.987,44
SU 23	Summe Haushaltsrücklagen				0,00	0,00	0,00	0,00	0,00	0,00
SA00	Nettoergebnis nach Zuw./Entn. Haushaltsrücklagen (Saldo 0 +/- SU23)				1.000,00	1.400,00	1.987,44			
Investive Gebarung										
SU 33	Summe Einzahlungen investive Gebarung							0,00	0,00	0,00
SU 34	Summe Auszahlungen investive Gebarung							0,00	0,00	0,00
SA2	Saldo (2) Geldfluss aus der Investiven Gebarung (33 – 34)							0,00	0,00	0,00
SA3	Saldo (3) Nettofinanzierungssaldo (Saldo 1 + Saldo 2)							1.000,00	1.400,00	1.987,44
Finanzierungstätigkeit										
SU 35	Summe Einzahlungen aus der Finanzierungstätigkeit							0,00	0,00	0,00
SU 36	Summe Auszahlungen aus der Finanzierungstätigkeit							0,00	0,00	0,00
SA4	Saldo (4) Geldfluss aus der Finanzierungstätigkeit (35 – 36)							0,00	0,00	0,00
SA5	Saldo (5) Geldfluss aus der voranschlagswirksamen Gebarung (Saldo 3 + Saldo 4)							1.000,00	1.400,00	1.987,44
03 Bauverwaltung										
031 Amt für Raumordnung und Raumplanung										
031000 Amt f.Raumordnung u.Raumplanung										
Operative Gebarung										
SU 21 / 31	Summe Erträge / Einzahlungen operative Gebarung				0,00	0,00	0,00	0,00	0,00	0,00
1/031000-680000	Planmäßige Abschreibung	2226			5.200,00	2.500,00	2.429,06			
SU 22 / 32	Summe Aufwendungen / Auszahlungen operative Gebarung				5.200,00	2.500,00	2.429,06	0,00	0,00	0,00
SA 0 / SA 1	(0) Nettoergebnis (21 - 22) / (1) Geldfluss operative Gebarung (31 – 32)				-5.200,00	-2.500,00	-2.429,06	0,00	0,00	0,00
SU 23	Summe Haushaltsrücklagen				0,00	0,00	0,00	0,00	0,00	0,00
SA00	Nettoergebnis nach Zuw./Entn. Haushaltsrücklagen (Saldo 0 +/- SU23)				-5.200,00	-2.500,00	-2.429,06			

	MVAG		VC QU	Ergebnisvoranschlag			Finanzierungsvoranschlag		
	EH	FH		VA 2023	VA 2022	RA 2021	VA 2023	VA 2022	RA 2021
Investive Gebarung									
SU 33	Summe Einzahlungen investive Gebarung						0,00	0,00	0,00
1/031000-070000	Flächenwidmungsplan			3411	42		2.000,00	10.000,00	34.006,80
SU 34	Summe Auszahlungen investive Gebarung						2.000,00	10.000,00	34.006,80
SA2	Saldo (2) Geldfluss aus der Investiven Gebarung (33 – 34)						-2.000,00	-10.000,00	-34.006,80
SA3	Saldo (3) Nettofinanzierungssaldo (Saldo 1 + Saldo 2)						-2.000,00	-10.000,00	-34.006,80
Finanzierungstätigkeit									
SU 35	Summe Einzahlungen aus der Finanzierungstätigkeit						0,00	0,00	0,00
SU 36	Summe Auszahlungen aus der Finanzierungstätigkeit						0,00	0,00	0,00
SA4	Saldo (4) Geldfluss aus der Finanzierungstätigkeit (35 – 36)						0,00	0,00	0,00
SA5	Saldo (5) Geldfluss aus der voranschlagswirksamen Gebarung (Saldo 3 + Saldo 4)						-2.000,00	-10.000,00	-34.006,80
06 Sonstige Maßnahmen									
060	Beiträge an Verbände, Vereine oder sonstige Organisationen								
060000	Beiträge an Verbände, Vereine u. sons Organisationen								
Operative Gebarung									
SU 21 / 31	Summe Erträge / Einzahlungen operative Gebarung					0,00	0,00	0,00	0,00
1/060000-726000	Beitraege an Verbaende, Vereine			2225	3225	24	15.500,00	14.700,00	14.508,23
SU 22 / 32	Summe Aufwendungen / Auszahlungen operative Gebarung						15.500,00	14.700,00	14.508,23
SA 0 / SA 1	(0) Nettoergebnis (21 - 22) / (1) Geldfluss operative Gebarung (31 – 32)						-15.500,00	-14.700,00	-14.508,23
SU 23	Summe Haushaltsrücklagen						0,00	0,00	0,00
SA00	Nettoergebnis nach Zuw./Entn. Haushaltsrücklagen (Saldo 0 +/- SU23)						-15.500,00	-14.700,00	-14.508,23
Investive Gebarung									
SU 33	Summe Einzahlungen investive Gebarung						0,00	0,00	0,00
SU 34	Summe Auszahlungen investive Gebarung						0,00	0,00	0,00
SA2	Saldo (2) Geldfluss aus der Investiven Gebarung (33 – 34)						0,00	0,00	0,00
SA3	Saldo (3) Nettofinanzierungssaldo (Saldo 1 + Saldo 2)						-15.500,00	-14.700,00	-14.508,23
Finanzierungstätigkeit									
SU 35	Summe Einzahlungen aus der Finanzierungstätigkeit						0,00	0,00	0,00
SU 36	Summe Auszahlungen aus der Finanzierungstätigkeit						0,00	0,00	0,00
SA4	Saldo (4) Geldfluss aus der Finanzierungstätigkeit (35 – 36)						0,00	0,00	0,00
SA5	Saldo (5) Geldfluss aus der voranschlagswirksamen Gebarung (Saldo 3 + Saldo 4)						-15.500,00	-14.700,00	-14.508,23
062 Ehrungen und Auszeichnungen									
062000	Ehrungen und Auszeichnungen								
Operative Gebarung									
SU 21 / 31	Summe Erträge / Einzahlungen operative Gebarung						0,00	0,00	0,00

		MVAG VC QU			Ergebnisvoranschlag			Finanzierungsvoranschlag		
		EH	FH		VA 2023	VA 2022	RA 2021	VA 2023	VA 2022	RA 2021
1/062000-728000	Ehrungen	2225	3225	24	1.000,00	600,00	1.219,82	1.000,00	600,00	1.219,82
SU 22 / 32	Summe Aufwendungen / Auszahlungen operative Gebarung				1.000,00	600,00	1.219,82	1.000,00	600,00	1.219,82
SA 0 / SA 1	(0) Nettoergebnis (21 - 22) / (1) Geldfluss operative Gebarung (31 - 32)				-1.000,00	-600,00	-1.219,82	-1.000,00	-600,00	-1.219,82
SU 23	Summe Haushaltsrücklagen				0,00	0,00	0,00	0,00	0,00	0,00
SA00	Nettoergebnis nach Zuw./Entn. Haushaltsrücklagen (Saldo 0 +/- SU23)				-1.000,00	-600,00	-1.219,82			
Investive Gebarung										
SU 33	Summe Einzahlungen investive Gebarung							0,00	0,00	0,00
SU 34	Summe Auszahlungen investive Gebarung							0,00	0,00	0,00
SA2	Saldo (2) Geldfluss aus der Investiven Gebarung (33 - 34)							0,00	0,00	0,00
SA3	Saldo (3) Nettofinanzierungssaldo (Saldo 1 + Saldo 2)							-1.000,00	-600,00	-1.219,82
Finanzierungstätigkeit										
SU 35	Summe Einzahlungen aus der Finanzierungstätigkeit							0,00	0,00	0,00
SU 36	Summe Auszahlungen aus der Finanzierungstätigkeit							0,00	0,00	0,00
SA4	Saldo (4) Geldfluss aus der Finanzierungstätigkeit (35 - 36)							0,00	0,00	0,00
SA5	Saldo (5) Geldfluss aus der voranschlagswirksamen Gebarung (Saldo 3 + Saldo 4)							-1.000,00	-600,00	-1.219,82
063	Städtekontakte und Partnerschaften									
063000	Städtekontakte und Partnerschaften									
Operative Gebarung										
SU 21 / 31	Summe Erträge / Einzahlungen operative Gebarung				0,00	0,00	0,00	0,00	0,00	0,00
1/063000-728000	Partnerschaft	2225	3225	24	10.000,00	4.700,00		10.000,00	4.700,00	
SU 22 / 32	Summe Aufwendungen / Auszahlungen operative Gebarung				10.000,00	4.700,00	0,00	10.000,00	4.700,00	0,00
SA 0 / SA 1	(0) Nettoergebnis (21 - 22) / (1) Geldfluss operative Gebarung (31 - 32)				-10.000,00	-4.700,00	0,00	-10.000,00	-4.700,00	0,00
SU 23	Summe Haushaltsrücklagen				0,00	0,00	0,00	0,00	0,00	0,00
SA00	Nettoergebnis nach Zuw./Entn. Haushaltsrücklagen (Saldo 0 +/- SU23)				-10.000,00	-4.700,00	0,00			
Investive Gebarung										
SU 33	Summe Einzahlungen investive Gebarung							0,00	0,00	0,00
SU 34	Summe Auszahlungen investive Gebarung							0,00	0,00	0,00
SA2	Saldo (2) Geldfluss aus der Investiven Gebarung (33 - 34)							0,00	0,00	0,00
SA3	Saldo (3) Nettofinanzierungssaldo (Saldo 1 + Saldo 2)							-10.000,00	-4.700,00	0,00
Finanzierungstätigkeit										
SU 35	Summe Einzahlungen aus der Finanzierungstätigkeit							0,00	0,00	0,00
SU 36	Summe Auszahlungen aus der Finanzierungstätigkeit							0,00	0,00	0,00
SA4	Saldo (4) Geldfluss aus der Finanzierungstätigkeit (35 - 36)							0,00	0,00	0,00
SA5	Saldo (5) Geldfluss aus der voranschlagswirksamen Gebarung (Saldo 3 + Saldo 4)							-10.000,00	-4.700,00	0,00

	MVAG	VC QU	Ergebnisvoranschlag			Finanzierungsvoranschlag		
			EH	FH	VA 2023	VA 2022	RA 2021	VA 2023
09	Personalbetreuung							
091	Personalausbildung und Personalfortbildung							
091000	Personalausbildung und Personalfort							
Operative Gebarung								
SU 21 / 31	Summe Erträge / Einzahlungen operative Gebarung		0,00	0,00	0,00	0,00	0,00	0,00
1/091000-728000	Schulung Bedienstete	2225 3225 24	1.500,00	1.000,00	362,60	1.500,00	1.000,00	362,60
SU 22 / 32	Summe Aufwendungen / Auszahlungen operative Gebarung		1.500,00	1.000,00	362,60	1.500,00	1.000,00	362,60
SA 0 / SA 1	(0) Nettoergebnis (21 - 22) / (1) Geldfluss operative Gebarung (31 – 32)		-1.500,00	-1.000,00	-362,60	-1.500,00	-1.000,00	-362,60
SU 23	Summe Haushaltsrücklagen		0,00	0,00	0,00	0,00	0,00	0,00
SA00	Nettoergebnis nach Zuw./Entn. Haushaltsrücklagen (Saldo 0 +/- SU23)		-1.500,00	-1.000,00	-362,60			
Investive Gebarung								
SU 33	Summe Einzahlungen investive Gebarung					0,00	0,00	0,00
SU 34	Summe Auszahlungen investive Gebarung					0,00	0,00	0,00
SA2	Saldo (2) Geldfluss aus der Investiven Gebarung (33 – 34)					0,00	0,00	0,00
SA3	Saldo (3) Nettofinanzierungssaldo (Saldo 1 + Saldo 2)					-1.500,00	-1.000,00	-362,60
Finanzierungstätigkeit								
SU 35	Summe Einzahlungen aus der Finanzierungstätigkeit					0,00	0,00	0,00
SU 36	Summe Auszahlungen aus der Finanzierungstätigkeit					0,00	0,00	0,00
SA4	Saldo (4) Geldfluss aus der Finanzierungstätigkeit (35 – 36)					0,00	0,00	0,00
SA5	Saldo (5) Geldfluss aus der voranschlagswirksamen Gebarung (Saldo 3 + Saldo 4)					-1.500,00	-1.000,00	-362,60

		MVAG VC QU			Ergebnisvoranschlag			Finanzierungsvoranschlag		
		EH	FH		VA 2023	VA 2022	RA 2021	VA 2023	VA 2022	RA 2021
1 Öffentliche Ordnung und Sicherheit										
13	Sonderpolizei									
131	Bau- und Feuerpolizei									
131000	Bau und Feuerpolizei									
Operative Gebarung										
2/131000+816000	Ersatz der Sachverst.Honorare	2114	3114	13	10.300,00	7.000,00	6.811,47	10.300,00	7.000,00	6.774,64
SU 21 / 31	Summe Erträge / Einzahlungen operative Gebarung				10.300,00	7.000,00	6.811,47	10.300,00	7.000,00	6.774,64
1/131000-640000	Sachverstaendigenhonorare	2222	3222	24	12.500,00	12.000,00	6.487,47	12.500,00	12.000,00	6.487,47
SU 22 / 32	Summe Aufwendungen / Auszahlungen operative Gebarung				12.500,00	12.000,00	6.487,47	12.500,00	12.000,00	6.487,47
SA 0 / SA 1	(0) Nettoergebnis (21 - 22) / (1) Geldfluss operative Gebarung (31 - 32)				-2.200,00	-5.000,00	324,00	-2.200,00	-5.000,00	287,17
SU 23	Summe Haushaltsrücklagen				0,00	0,00	0,00	0,00	0,00	0,00
SA00	Nettoergebnis nach Zuw./Entn. Haushaltsrücklagen (Saldo 0 +/- SU23)				-2.200,00	-5.000,00	324,00			
Investive Gebarung										
SU 33	Summe Einzahlungen investive Gebarung							0,00	0,00	0,00
SU 34	Summe Auszahlungen investive Gebarung							0,00	0,00	0,00
SA2	Saldo (2) Geldfluss aus der Investiven Gebarung (33 - 34)							0,00	0,00	0,00
SA3	Saldo (3) Nettofinanzierungssaldo (Saldo 1 + Saldo 2)							-2.200,00	-5.000,00	287,17
Finanzierungstätigkeit										
SU 35	Summe Einzahlungen aus der Finanzierungstätigkeit							0,00	0,00	0,00
SU 36	Summe Auszahlungen aus der Finanzierungstätigkeit							0,00	0,00	0,00
SA4	Saldo (4) Geldfluss aus der Finanzierungstätigkeit (35 - 36)							0,00	0,00	0,00
SA5	Saldo (5) Geldfluss aus der voranschlagswirksamen Gebarung (Saldo 3 + Saldo 4)							-2.200,00	-5.000,00	287,17
132	Gesundheitspolizei									
132000	Gesundheitspolizei									
Operative Gebarung										
SU 21 / 31	Summe Erträge / Einzahlungen operative Gebarung				0,00	0,00	0,00	0,00	0,00	0,00
1/132000-728000	Totenbeschau	2225	3225	24	500,00	800,00		500,00	800,00	
SU 22 / 32	Summe Aufwendungen / Auszahlungen operative Gebarung				500,00	800,00	0,00	500,00	800,00	0,00
SA 0 / SA 1	(0) Nettoergebnis (21 - 22) / (1) Geldfluss operative Gebarung (31 - 32)				-500,00	-800,00	0,00	-500,00	-800,00	0,00
SU 23	Summe Haushaltsrücklagen				0,00	0,00	0,00	0,00	0,00	0,00
SA00	Nettoergebnis nach Zuw./Entn. Haushaltsrücklagen (Saldo 0 +/- SU23)				-500,00	-800,00	0,00			
Investive Gebarung										
SU 33	Summe Einzahlungen investive Gebarung							0,00	0,00	0,00
SU 34	Summe Auszahlungen investive Gebarung							0,00	0,00	0,00
SA2	Saldo (2) Geldfluss aus der Investiven Gebarung (33 - 34)							0,00	0,00	0,00

	MVAG	VC QU			Ergebnisvoranschlag			Finanzierungsvoranschlag			
		EH	FH		VA 2023	VA 2022	RA 2021	VA 2023	VA 2022	RA 2021	
SA3		Saldo (3) Nettofinanzierungssaldo (Saldo 1 + Saldo 2)						-500,00	-800,00	0,00	
Finanzierungstätigkeit											
SU 35		Summe Einzahlungen aus der Finanzierungstätigkeit						0,00	0,00	0,00	
SU 36		Summe Auszahlungen aus der Finanzierungstätigkeit						0,00	0,00	0,00	
SA4		Saldo (4) Geldfluss aus der Finanzierungstätigkeit (35 – 36)						0,00	0,00	0,00	
SA5		Saldo (5) Geldfluss aus der voranschlagswirksamen Gebarung (Saldo 3 + Saldo 4)						-500,00	-800,00	0,00	
16		Feuerwehrwesen									
163		Freiwillige Feuerwehren									
163000		Freiwillige Feuerwehr									
Operative Gebarung											
SU 21 / 31		Summe Erträge / Einzahlungen operative Gebarung			0,00	0,00	0,00	0,00	0,00	0,00	
1/163000-754000		Transfers an sonstige Träger des öffentlichen Rechts	2231	3231	26	100,00	100,00	91,36	100,00	100,00	91,36
SU 22 / 32		Summe Aufwendungen / Auszahlungen operative Gebarung			100,00	100,00	91,36	100,00	100,00	91,36	
SA 0 / SA 1		(0) Nettoergebnis (21 - 22) / (1) Geldfluss operative Gebarung (31 – 32)			-100,00	-100,00	-91,36	-100,00	-100,00	-91,36	
SU 23		Summe Haushaltsrücklagen			0,00	0,00	0,00	0,00	0,00	0,00	
SA00		Nettoergebnis nach Zuw./Entn. Haushaltsrücklagen (Saldo 0 +/- SU23)			-100,00	-100,00	-91,36				
Investive Gebarung											
SU 33		Summe Einzahlungen investive Gebarung						0,00	0,00	0,00	
SU 34		Summe Auszahlungen investive Gebarung						0,00	0,00	0,00	
SA2		Saldo (2) Geldfluss aus der Investiven Gebarung (33 – 34)						0,00	0,00	0,00	
SA3		Saldo (3) Nettofinanzierungssaldo (Saldo 1 + Saldo 2)						-100,00	-100,00	-91,36	
Finanzierungstätigkeit											
SU 35		Summe Einzahlungen aus der Finanzierungstätigkeit						0,00	0,00	0,00	
SU 36		Summe Auszahlungen aus der Finanzierungstätigkeit						0,00	0,00	0,00	
SA4		Saldo (4) Geldfluss aus der Finanzierungstätigkeit (35 – 36)						0,00	0,00	0,00	
SA5		Saldo (5) Geldfluss aus der voranschlagswirksamen Gebarung (Saldo 3 + Saldo 4)						-100,00	-100,00	-91,36	
164		Förderung der Brandbekämpfung und Brandverhütung									
164000		Förderung der Brandbekämpfung und Brandverhütung									
Operative Gebarung											
SU 21 / 31		Summe Erträge / Einzahlungen operative Gebarung			0,00	0,00	0,00	0,00	0,00	0,00	
1/164000-670000		Versicherungen	2222	3222	24	2.000,00	2.000,00	2.051,38	2.000,00	2.000,00	2.051,38
1/164000-729000		Sonstige Ausgaben	2225	3225	24	300,00	300,00	261,86	300,00	300,00	261,86
1/164000-755000		Förderungen FF	2233	3233	27	8.000,00	8.000,00	8.000,00	8.000,00	8.000,00	8.000,00
SU 22 / 32		Summe Aufwendungen / Auszahlungen operative Gebarung			10.300,00	10.300,00	10.313,24	10.300,00	10.300,00	10.313,24	

	MVAG	VC QU	Ergebnisvoranschlag			Finanzierungsvoranschlag				
			EH	FH	VA 2023	VA 2022	RA 2021	VA 2023	VA 2022	RA 2021
SA 0 / SA 1		(0) Nettoergebnis (21 - 22) / (1) Geldfluss operative Gebarung (31 – 32)			-10.300,00	-10.300,00	-10.313,24	-10.300,00	-10.300,00	-10.313,24
SU 23		Summe Haushaltsrücklagen			0,00	0,00	0,00	0,00	0,00	0,00
SA00		Nettoergebnis nach Zuw./Entn. Haushaltsrücklagen (Saldo 0 +/- SU23)			-10.300,00	-10.300,00	-10.313,24			
Investive Gebarung										
SU 33		Summe Einzahlungen investive Gebarung						0,00	0,00	0,00
SU 34		Summe Auszahlungen investive Gebarung						0,00	0,00	0,00
SA2		Saldo (2) Geldfluss aus der Investiven Gebarung (33 – 34)						0,00	0,00	0,00
SA3		Saldo (3) Nettofinanzierungssaldo (Saldo 1 + Saldo 2)						-10.300,00	-10.300,00	-10.313,24
Finanzierungstätigkeit										
SU 35		Summe Einzahlungen aus der Finanzierungstätigkeit						0,00	0,00	0,00
SU 36		Summe Auszahlungen aus der Finanzierungstätigkeit						0,00	0,00	0,00
SA4		Saldo (4) Geldfluss aus der Finanzierungstätigkeit (35 – 36)						0,00	0,00	0,00
SA5		Saldo (5) Geldfluss aus der voranschlagswirksamen Gebarung (Saldo 3 + Saldo 4)						-10.300,00	-10.300,00	-10.313,24
18		Landesverteidigung								
180		Zivilschutz								
180000		Zivilschutz								
Operative Gebarung										
SU 21 / 31		Summe Erträge / Einzahlungen operative Gebarung			0,00	0,00	0,00	0,00	0,00	0,00
1/180000-726000		Mitgliedsbeitrag-Zivilschutz 2225 3225 24			200,00	100,00	115,40	200,00	100,00	115,40
SU 22 / 32		Summe Aufwendungen / Auszahlungen operative Gebarung			200,00	100,00	115,40	200,00	100,00	115,40
SA 0 / SA 1		(0) Nettoergebnis (21 - 22) / (1) Geldfluss operative Gebarung (31 – 32)			-200,00	-100,00	-115,40	-200,00	-100,00	-115,40
SU 23		Summe Haushaltsrücklagen			0,00	0,00	0,00	0,00	0,00	0,00
SA00		Nettoergebnis nach Zuw./Entn. Haushaltsrücklagen (Saldo 0 +/- SU23)			-200,00	-100,00	-115,40			
Investive Gebarung										
SU 33		Summe Einzahlungen investive Gebarung						0,00	0,00	0,00
SU 34		Summe Auszahlungen investive Gebarung						0,00	0,00	0,00
SA2		Saldo (2) Geldfluss aus der Investiven Gebarung (33 – 34)						0,00	0,00	0,00
SA3		Saldo (3) Nettofinanzierungssaldo (Saldo 1 + Saldo 2)						-200,00	-100,00	-115,40
Finanzierungstätigkeit										
SU 35		Summe Einzahlungen aus der Finanzierungstätigkeit						0,00	0,00	0,00
SU 36		Summe Auszahlungen aus der Finanzierungstätigkeit						0,00	0,00	0,00
SA4		Saldo (4) Geldfluss aus der Finanzierungstätigkeit (35 – 36)						0,00	0,00	0,00
SA5		Saldo (5) Geldfluss aus der voranschlagswirksamen Gebarung (Saldo 3 + Saldo 4)						-200,00	-100,00	-115,40

		MVAG VC QU			Ergebnisvoranschlag			Finanzierungsvoranschlag		
		EH	FH		VA 2023	VA 2022	RA 2021	VA 2023	VA 2022	RA 2021
2 Unterricht, Erziehung, Sport und Wissenschaft										
21	Allgemeinbildender Unterricht									
210	Allgemeinbildende Pflichtschulen, gemeinsame Kosten									
210000	Allgemeinbildende Pflichtschulen, gemeinsame Kosten									
Operative Gebarung										
SU 21 / 31	Summe Erträge / Einzahlungen operative Gebarung				0,00	0,00	0,00	0,00	0,00	0,00
1/210000-728000	Entsch.Matrikenfuehrung	2225	3225	24		100,00			100,00	
SU 22 / 32	Summe Aufwendungen / Auszahlungen operative Gebarung				0,00	100,00	0,00	0,00	100,00	0,00
SA 0 / SA 1	(0) Nettoergebnis (21 - 22) / (1) Geldfluss operative Gebarung (31 – 32)				0,00	-100,00	0,00	0,00	-100,00	0,00
SU 23	Summe Haushaltsrücklagen				0,00	0,00	0,00	0,00	0,00	0,00
SA00	Nettoergebnis nach Zuw./Entn. Haushaltsrücklagen (Saldo 0 +/- SU23)				0,00	-100,00	0,00			
Investive Gebarung										
SU 33	Summe Einzahlungen investive Gebarung							0,00	0,00	0,00
SU 34	Summe Auszahlungen investive Gebarung							0,00	0,00	0,00
SA2	Saldo (2) Geldfluss aus der Investiven Gebarung (33 – 34)							0,00	0,00	0,00
SA3	Saldo (3) Nettofinanzierungssaldo (Saldo 1 + Saldo 2)							0,00	-100,00	0,00
Finanzierungstätigkeit										
SU 35	Summe Einzahlungen aus der Finanzierungstätigkeit							0,00	0,00	0,00
SU 36	Summe Auszahlungen aus der Finanzierungstätigkeit							0,00	0,00	0,00
SA4	Saldo (4) Geldfluss aus der Finanzierungstätigkeit (35 – 36)							0,00	0,00	0,00
SA5	Saldo (5) Geldfluss aus der voranschlagswirksamen Gebarung (Saldo 3 + Saldo 4)							0,00	-100,00	0,00
211	Volksschulen									
211000	Volksschule									
Operative Gebarung										
2/211000+811000	Einnahmen aus d.Vermietung und Verp von Sachen, aus Dienstbark. u.Baure	2115	3115	14	600,00	600,00	544,00	600,00	600,00	544,00
2/211000+811100	Bestandszins	2115	3115	14	3.800,00	3.800,00	3.840,00	3.800,00	3.800,00	3.840,00
2/211000+813000	Erträge aus der Auflösung von Investitionszuschüssen (Kapitaltransfers)	2127			5.400,00	5.400,00	5.381,00			
2/211000+828000	Vergütung Absonderung	2116	3116	18		300,00			300,00	
2/211000+861100	Zinszuschüsse	2121	3121	15	5.600,00	4.000,00	4.535,27	5.600,00	4.000,00	4.535,27
SU 21 / 31	Summe Erträge / Einzahlungen operative Gebarung				15.400,00	14.100,00	14.300,27	10.000,00	8.700,00	8.919,27
1/211000-400000	Lehrmittel	2221	3221	23	1.500,00	600,00	448,23	1.500,00	600,00	448,23
1/211000-451000	Beheizung	2221	3221	23	5.400,00	2.200,00	1.464,36	5.400,00	2.200,00	1.464,36
1/211000-454000	Reinigung	2221	3221	23	200,00	200,00	45,60	200,00	200,00	45,60
1/211000-456000	Bueromaterial	2221	3221	23	500,00	500,00	827,13	500,00	500,00	827,13

		MVAG VC QU			Ergebnisvoranschlag			Finanzierungsvoranschlag		
		EH	FH		VA 2023	VA 2022	RA 2021	VA 2023	VA 2022	RA 2021
1/211000-457000	Gesetzesbl.Zeitschr.Formulare	2221	3221	23	200,00	200,00	185,87	200,00	200,00	185,87
1/211000-459000	Sonstige Verbrauchsgueter	2221	3221	23	1.000,00	900,00	25,41	1.000,00	900,00	25,41
1/211000-510000	Geldbezüge der Vertragsbediensteten Verwaltung	2211	3211	20	2.400,00	2.300,00	1.525,51	2.400,00	2.300,00	1.525,51
1/211000-511000	Bezüge VB handwerkli.Verwendung	2211	3211	20	21.200,00	19.900,00	16.409,84	21.200,00	19.900,00	16.409,84
1/211000-580000	DGB zum Ausgleichsfonds für FB	2212	3212	20	900,00	800,00	699,42	900,00	800,00	699,42
1/211000-582000	Sonst.DGB zur sozialen Sicherheit	2212	3212	20	5.000,00	4.700,00	3.835,00	5.000,00	4.700,00	3.835,00
1/211000-591000	Dotierung von Rückstellungen für Abfertigungen	2214			100,00	100,00	1.000,00			
1/211000-592000	Dotierung von Rückstellungen für Jubiläumsszuwendungen	2214			100,00	100,00				
1/211000-600000	Strom	2222	3222	24	7.000,00	2.500,00	1.973,70	7.000,00	2.500,00	1.973,70
1/211000-614000	Instandhaltung von Gebäuden	2224	3224	24	100,00	500,00	572,75	100,00	500,00	572,75
1/211000-616000	Instandh.von Maschinen u.masch.Anla	2224	3224	24	4.700,00	5.500,00	4.719,62	4.700,00	5.500,00	4.665,38
1/211000-619000	Instandh.Sport.Turnplaetze	2224	3224	24	600,00	300,00		600,00	300,00	
1/211000-630000	Postdienste	2222	3222	24	100,00	100,00	10,35	100,00	100,00	10,35
1/211000-631000	Telekommunikationsdienste	2222	3222	24	500,00	500,00	372,03	500,00	500,00	335,93
1/211000-670000	Versicherungen	2222	3222	24	2.800,00	2.500,00	3.050,15	2.800,00	2.500,00	3.050,15
1/211000-680000	Planmäßige Abschreibung	2226			16.400,00	31.500,00	31.467,86			
1/211000-710000	Steuern und Abgaben	2225	3225	24	400,00	300,00	282,76	400,00	300,00	282,76
1/211000-711000	Gebühren für Die Ben.Von Gemeindee	2225	3225	24	800,00	800,00	689,20	800,00	800,00	689,20
1/211000-724000	Reisegebühren	2225	3225	24	100,00	100,00		100,00	100,00	
1/211000-728000	Unterrichtsfilmbeitrag	2225	3225	24	300,00	300,00	516,11	300,00	300,00	516,11
1/211000-729000	Sonstige Ausgaben	2225	3225	24	200,00	200,00	165,62	200,00	200,00	165,62
SU 22 / 32	Summe Aufwendungen / Auszahlungen operative Gebarung				72.500,00	77.600,00	70.286,52	55.900,00	45.900,00	37.728,32
SA 0 / SA 1	(0) Nettoergebnis (21 - 22) / (1) Geldfluss operative Gebarung (31 - 32)				-57.100,00	-63.500,00	-55.986,25	-45.900,00	-37.200,00	-28.809,05
SU 23	Summe Haushaltsrücklagen				0,00	0,00	0,00	0,00	0,00	0,00
SA00	Nettoergebnis nach Zuw./Entn. Haushaltsrücklagen (Saldo 0 +/- SU23)				-57.100,00	-63.500,00	-55.986,25			
Investive Gebarung										
SU 33	Summe Einzahlungen investive Gebarung							0,00	0,00	0,00
1/211000-020000	Ankauf Maschinen		3414	2 41					500,00	
1/211000-042000	Schulausstattung		3415	2 41					800,00	
SU 34	Summe Auszahlungen investive Gebarung							0,00	1.300,00	0,00
SA2	Saldo (2) Geldfluss aus der Investiven Gebarung (33 - 34)							0,00	-1.300,00	0,00
SA3	Saldo (3) Nettofinanzierungssaldo (Saldo 1 + Saldo 2)							-45.900,00	-38.500,00	-28.809,05
Finanzierungstätigkeit										
SU 35	Summe Einzahlungen aus der Finanzierungstätigkeit							0,00	0,00	0,00
1/211000-310000	Verbindlichkeiten aus Finanzierungsleasing		3615					29.600,00	29.300,00	29.130,00
SU 36	Summe Auszahlungen aus der Finanzierungstätigkeit							29.600,00	29.300,00	29.130,00

	MVAG	VC QU		Ergebnisvoranschlag			Finanzierungsvoranschlag			
		EH	FH	VA 2023	VA 2022	RA 2021	VA 2023	VA 2022	RA 2021	
SA4		Saldo (4) Geldfluss aus der Finanzierungstätigkeit (35 – 36)						-29.600,00	-29.300,00	-29.130,00
SA5		Saldo (5) Geldfluss aus der voranschlagswirksamen Gebarung (Saldo 3 + Saldo 4)						-75.500,00	-67.800,00	-57.939,05
212		Hauptschulen								
212000		Hauptschule								
Operative Gebarung										
SU 21 / 31		Summe Erträge / Einzahlungen operative Gebarung			0,00	0,00	0,00	0,00	0,00	0,00
1/212000-720000		Schulumlagen	2225	3225	24		50.000,00	50.661,01		50.000,00
1/212000-752000		Schulumlagen Mittelschulen	2231	3231	26	61.200,00			61.200,00	
SU 22 / 32		Summe Aufwendungen / Auszahlungen operative Gebarung			61.200,00	50.000,00	50.661,01	61.200,00	50.000,00	50.661,01
SA 0 / SA 1		(0) Nettoergebnis (21 - 22) / (1) Geldfluss operative Gebarung (31 – 32)			-61.200,00	-50.000,00	-50.661,01	-61.200,00	-50.000,00	-50.661,01
SU 23		Summe Haushaltsrücklagen			0,00	0,00	0,00	0,00	0,00	0,00
SA00		Nettoergebnis nach Zuw./Entn. Haushaltsrücklagen (Saldo 0 +/- SU23)			-61.200,00	-50.000,00	-50.661,01			
Investive Gebarung										
SU 33		Summe Einzahlungen investive Gebarung						0,00	0,00	0,00
SU 34		Summe Auszahlungen investive Gebarung						0,00	0,00	0,00
SA2		Saldo (2) Geldfluss aus der Investiven Gebarung (33 – 34)						0,00	0,00	0,00
SA3		Saldo (3) Nettofinanzierungssaldo (Saldo 1 + Saldo 2)						-61.200,00	-50.000,00	-50.661,01
Finanzierungstätigkeit										
SU 35		Summe Einzahlungen aus der Finanzierungstätigkeit						0,00	0,00	0,00
SU 36		Summe Auszahlungen aus der Finanzierungstätigkeit						0,00	0,00	0,00
SA4		Saldo (4) Geldfluss aus der Finanzierungstätigkeit (35 – 36)						0,00	0,00	0,00
SA5		Saldo (5) Geldfluss aus der voranschlagswirksamen Gebarung (Saldo 3 + Saldo 4)						-61.200,00	-50.000,00	-50.661,01
213		Sonderschulen								
213000		Sonderschule								
Operative Gebarung										
SU 21 / 31		Summe Erträge / Einzahlungen operative Gebarung			0,00	0,00	0,00	0,00	0,00	0,00
1/213000-720000		Schulumlagen	2225	3225	24		6.000,00			6.000,00
1/213000-752000		Schulumlagen Sonderschulen	2231	3231	26	19.000,00			19.000,00	
SU 22 / 32		Summe Aufwendungen / Auszahlungen operative Gebarung			19.000,00	6.000,00	0,00	19.000,00	6.000,00	0,00
SA 0 / SA 1		(0) Nettoergebnis (21 - 22) / (1) Geldfluss operative Gebarung (31 – 32)			-19.000,00	-6.000,00	0,00	-19.000,00	-6.000,00	0,00
SU 23		Summe Haushaltsrücklagen			0,00	0,00	0,00	0,00	0,00	0,00
SA00		Nettoergebnis nach Zuw./Entn. Haushaltsrücklagen (Saldo 0 +/- SU23)			-19.000,00	-6.000,00	0,00			
Investive Gebarung										
SU 33		Summe Einzahlungen investive Gebarung						0,00	0,00	0,00
SU 34		Summe Auszahlungen investive Gebarung						0,00	0,00	0,00
SA2		Saldo (2) Geldfluss aus der Investiven Gebarung (33 – 34)						0,00	0,00	0,00

	MVAG	VC QU		Ergebnisvoranschlag			Finanzierungsvoranschlag		
		EH	FH	VA 2023	VA 2022	RA 2021	VA 2023	VA 2022	RA 2021
SA3	Saldo (3) Nettofinanzierungssaldo (Saldo 1 + Saldo 2)						-19.000,00	-6.000,00	0,00
Finanzierungstätigkeit									
SU 35	Summe Einzahlungen aus der Finanzierungstätigkeit						0,00	0,00	0,00
SU 36	Summe Auszahlungen aus der Finanzierungstätigkeit						0,00	0,00	0,00
SA4	Saldo (4) Geldfluss aus der Finanzierungstätigkeit (35 – 36)						0,00	0,00	0,00
SA5	Saldo (5) Geldfluss aus der voranschlagswirksamen Gebarung (Saldo 3 + Saldo 4)						-19.000,00	-6.000,00	0,00
214 Polytechnische Schulen									
214000 Polytechnischer Lehrgang									
Operative Gebarung									
SU 21 / 31	Summe Erträge / Einzahlungen operative Gebarung			0,00	0,00	0,00	0,00	0,00	0,00
1/214000-720000	Schulumlagen	2225	3225	24					
1/214000-752000	Schulumlagen Polytechnischer Lehrgang	2231	3231	26	2.400,00	-800,00	12.500,00	-800,00	12.500,00
SU 22 / 32	Summe Aufwendungen / Auszahlungen operative Gebarung			2.400,00	-800,00	12.500,00	2.400,00	-800,00	12.500,00
SA 0 / SA 1	(0) Nettoergebnis (21 - 22) / (1) Geldfluss operative Gebarung (31 – 32)			-2.400,00	800,00	-12.500,00	-2.400,00	800,00	-12.500,00
SU 23	Summe Haushaltsrücklagen			0,00	0,00	0,00	0,00	0,00	0,00
SA00	Nettoergebnis nach Zuw./Entn. Haushaltsrücklagen (Saldo 0 +/- SU23)			-2.400,00	800,00	-12.500,00			
Investive Gebarung									
SU 33	Summe Einzahlungen investive Gebarung						0,00	0,00	0,00
SU 34	Summe Auszahlungen investive Gebarung						0,00	0,00	0,00
SA2	Saldo (2) Geldfluss aus der Investiven Gebarung (33 – 34)						0,00	0,00	0,00
SA3	Saldo (3) Nettofinanzierungssaldo (Saldo 1 + Saldo 2)						-2.400,00	800,00	-12.500,00
Finanzierungstätigkeit									
SU 35	Summe Einzahlungen aus der Finanzierungstätigkeit						0,00	0,00	0,00
SU 36	Summe Auszahlungen aus der Finanzierungstätigkeit						0,00	0,00	0,00
SA4	Saldo (4) Geldfluss aus der Finanzierungstätigkeit (35 – 36)						0,00	0,00	0,00
SA5	Saldo (5) Geldfluss aus der voranschlagswirksamen Gebarung (Saldo 3 + Saldo 4)						-2.400,00	800,00	-12.500,00
22 Berufsbildender Unterricht; Anstalten der Lehrer- und Erzieherbildung									
220 Berufsbildende Pflichtschulen									
220000 Berufsbildende Pflichtschulen									
Operative Gebarung									
SU 21 / 31	Summe Erträge / Einzahlungen operative Gebarung			0,00	0,00	0,00	0,00	0,00	0,00
1/220000-729000	Berufsschülerhaltungsbeitrag	2225	3225	24					
1/220000-751000	Berufsschülerhaltungsbeitrag	2231	3231	26	13.000,00	13.000,00	14.310,00	13.000,00	14.310,00
SU 22 / 32	Summe Aufwendungen / Auszahlungen operative Gebarung			13.000,00	13.000,00	14.310,00	13.000,00	13.000,00	14.310,00
SA 0 / SA 1	(0) Nettoergebnis (21 - 22) / (1) Geldfluss operative Gebarung (31 – 32)			-13.000,00	-13.000,00	-14.310,00	-13.000,00	-13.000,00	-14.310,00

		MVAG VC QU			Ergebnisvoranschlag			Finanzierungsvoranschlag		
		EH	FH		VA 2023	VA 2022	RA 2021	VA 2023	VA 2022	RA 2021
SU 23	Summe Haushaltsrücklagen				0,00	0,00	0,00	0,00	0,00	0,00
SA00	Nettoergebnis nach Zuw./Entn. Haushaltsrücklagen (Saldo 0 +/- SU23)				-13.000,00	-13.000,00	-14.310,00			
Investive Gebarung										
SU 33	Summe Einzahlungen investive Gebarung							0,00	0,00	0,00
SU 34	Summe Auszahlungen investive Gebarung							0,00	0,00	0,00
SA2	Saldo (2) Geldfluss aus der Investiven Gebarung (33 – 34)							0,00	0,00	0,00
SA3	Saldo (3) Nettofinanzierungssaldo (Saldo 1 + Saldo 2)							-13.000,00	-13.000,00	-14.310,00
Finanzierungstätigkeit										
SU 35	Summe Einzahlungen aus der Finanzierungstätigkeit							0,00	0,00	0,00
SU 36	Summe Auszahlungen aus der Finanzierungstätigkeit							0,00	0,00	0,00
SA4	Saldo (4) Geldfluss aus der Finanzierungstätigkeit (35 – 36)							0,00	0,00	0,00
SA5	Saldo (5) Geldfluss aus der voranschlagswirksamen Gebarung (Saldo 3 + Saldo 4)							-13.000,00	-13.000,00	-14.310,00
24 Vorschulische Erziehung										
240 Kindergärten										
240000 Kindergärten										
Operative Gebarung										
2/240000+810000	Elternbeitraege	2114	3114	13	6.500,00	4.000,00	486,75	6.500,00	4.000,00	752,25
2/240000+810100	Beitrag Nachmittagsbetreuung	2114	3114	13	7.000,00	6.000,00	7.563,05	7.000,00	6.000,00	7.833,86
2/240000+813000	Erträge aus der Auflösung von Investitionszuschüssen (Kapitaltransfers)		2127		6.300,00	6.300,00	6.315,00			
2/240000+817000	Erträge aus der Auflösung von sonstigen Rückstellungen		2117				3.517,70			
2/240000+828000	Rückersätze von Aufwendungen	2116	3116	18			1.023,28			1.023,28
2/240000+829000	Ersätze für Mittagessen	2116	3116	18	6.600,00	6.500,00	7.996,40	6.600,00	6.500,00	8.069,68
2/240000+861000	Transfers von Ländern, Landesfonds und Landeskammern	2121	3121	15			1.500,00			1.500,00
2/240000+861100	Zinsenzuschüsse	2121	3121	15	1.500,00		3.052,45	1.500,00		3.052,45
SU 21 / 31	Summe Erträge / Einzahlungen operative Gebarung				27.900,00	22.800,00	31.454,63	21.600,00	16.500,00	22.231,52
1/240000-400000	Geringwertige Wirtschaftsgüter des Anlagevermögens	2221	3221	23	3.800,00	3.500,00	2.868,58	3.800,00	3.500,00	2.868,58
1/240000-451000	Beheizung	2221	3221	23	4.800,00	2.400,00	1.523,54	4.800,00	2.400,00	1.523,54
1/240000-451100	Heizung - Anteil GA	2221	3221	23	100,00	100,00	13,11	100,00	100,00	13,11
1/240000-452000	Treibstoffe	2221	3221	23	2.000,00	1.300,00	1.086,54	2.000,00	1.300,00	1.027,19
1/240000-454000	Reinigungsmittel	2221	3221	23	200,00	200,00	191,19	200,00	200,00	191,19
1/240000-454100	Reinigungsmittel - Anteil GA	2221	3221	23	100,00	100,00		100,00	100,00	
1/240000-456000	Bueromaterial	2221	3221	23		200,00	104,35		200,00	104,35
1/240000-456100	Büromaterial - Anteil GA	2221	3221	23		100,00	58,78		100,00	58,78

		MVAG VC QU			Ergebnisvoranschlag			Finanzierungsvoranschlag		
		EH	FH		VA 2023	VA 2022	RA 2021	VA 2023	VA 2022	RA 2021
1/240000-457000	Formulare, Zeitschriften	2221	3221	23	100,00	100,00	4,92	100,00	100,00	4,92
1/240000-457100	Druckwerke - Anteil GA	2221	3221	23	100,00	100,00		100,00	100,00	
1/240000-459000	Sonstige Verbrauchsgueter	2221	3221	23	400,00	400,00	73,28	400,00	400,00	73,28
1/240000-459100	Sonst.Verbrauchsgüter - Anteil GA	2221	3221	23	100,00	100,00	6,06	100,00	100,00	6,06
1/240000-510000	Geldbezüge der Vertragsbediensteten Verwaltung	2211	3211	20	1.900,00	1.800,00	10.227,66	1.900,00	1.800,00	10.227,66
1/240000-511000	Bezüge VB Kinderbetreuerinnen	2211	3211	20	63.600,00	55.000,00	54.329,20	63.600,00	55.000,00	54.329,20
1/240000-523000	Geldbezüge der nicht ganzjährig beschäftigten Arbeiter	2211	3211	20	1.100,00	1.000,00		1.100,00	1.000,00	
1/240000-580000	DGB zum Ausgleichsfonds für FB	2212	3212	20	2.400,00	3.700,00	1.940,99	2.400,00	3.700,00	1.940,99
1/240000-582000	Sonst.DGB zur sozialen Sicherheit	2212	3212	20	12.300,00	20.000,00	12.920,77	12.300,00	20.000,00	12.920,77
1/240000-592000	Dotierung von Rückstellungen für Jubiläumsumwendungen	2214			100,00					
1/240000-600000	Strom	2222	3222	24	6.300,00	2.100,00	1.921,87	6.300,00	2.100,00	1.921,87
1/240000-600100	Strom - Anteil GA	2222	3222	24	100,00	100,00	14,72	100,00	100,00	14,72
1/240000-614000	Instandhaltung von Gebäuden	2224	3224	24	500,00	100,00	895,06	500,00	100,00	895,06
1/240000-614100	Instandhaltung Gebäude - Anteil GA	2224	3224	24	100,00		3,61	100,00		3,61
1/240000-616000	Instandh.von Maschinen u.masch.Anla	2224	3224	24	3.900,00	3.800,00	3.797,18	3.900,00	3.800,00	3.746,05
1/240000-616100	Instandhaltung Maschinen - Anteil G	2224	3224	24	100,00	100,00	34,70	100,00	100,00	34,27
1/240000-617000	Instandhaltung von Fahrzeugen	2224	3224	24	1.000,00	1.000,00	655,19	1.000,00	1.000,00	655,19
1/240000-630000	Postdienste	2222	3222	24	100,00			100,00		
1/240000-630100	Postdienste - Anteil GA	2222	3222	24	100,00	100,00	21,67	100,00	100,00	19,73
1/240000-631000	Telekommunikationsdienste	2222	3222	24	400,00	400,00	338,54	400,00	400,00	307,26
1/240000-631100	Telekommunikationsdienste - Anteil	2222	3222	24	100,00	100,00	4,70	100,00	100,00	4,44
1/240000-670000	Versicherungen	2222	3222	24	2.500,00	2.500,00	2.436,24	2.500,00	2.500,00	2.436,24
1/240000-670100	Versicherungen - Anteil GA	2222	3222	24	100,00	100,00	12,79	100,00	100,00	12,79
1/240000-680000	Planmäßige Abschreibung	2226			28.300,00	35.700,00	34.897,72			
1/240000-710000	Steuern und Abgaben	2225	3225	24	100,00			100,00		
1/240000-710100	Steuern - Anteil GA	2225	3225	24	100,00	100,00	3,16	100,00	100,00	3,16
1/240000-711000	Gebühren für Gemeindevorrichtungen	2225	3225	24	1.000,00	800,00	710,05	1.000,00	800,00	710,05
1/240000-711100	Gebühren für die Ben.Gdeeinr.- Ante	2225	3225	24	100,00	100,00	3,04	100,00	100,00	3,04
1/240000-720000	Kostenbeiträge (Kostensätze) für Leistungen	2225	3225	24	2.800,00	2.500,00	2.428,12	2.800,00	2.500,00	2.428,12
1/240000-724000	Reisegebühren	2225	3225	24	100,00	200,00		100,00	200,00	
1/240000-728000	Schulung Bedienstete	2225	3225	24	100,00			100,00		
1/240000-728100	Kosten Mittagessen	2225	3225	24	7.000,00	5.000,00	5.121,43	7.000,00	5.000,00	5.177,15
SU 22 / 32	Summe Aufwendungen / Auszahlungen operative Gebarung				148.000,00	144.900,00	138.648,76	119.600,00	109.200,00	103.662,37
SA 0 / SA 1	(0) Nettoergebnis (21 - 22) / (1) Geldfluss operative Gebarung (31 - 32)				-120.100,00	-122.100,00	-107.194,13	-98.000,00	-92.700,00	-81.430,85
SU 23	Summe Haushaltsrücklagen				0,00	0,00	0,00	0,00	0,00	0,00
SA00	Nettoergebnis nach Zuw./Entn. Haushaltsrücklagen (Saldo 0 +/- SU23)				-120.100,00	-122.100,00	-107.194,13			

		MVAG		VC QU	Ergebnisvoranschlag			Finanzierungsvoranschlag		
		EH	FH		VA 2023	VA 2022	RA 2021	VA 2023	VA 2022	RA 2021
Investive Gebarung										
SU 33	Summe Einzahlungen investive Gebarung							0,00	0,00	0,00
1/240000-020000	Ankauf Maschinen		3414	2 41					200,00	
SU 34	Summe Auszahlungen investive Gebarung							0,00	200,00	0,00
SA2	Saldo (2) Geldfluss aus der Investiven Gebarung (33 – 34)							0,00	-200,00	0,00
SA3	Saldo (3) Nettofinanzierungssaldo (Saldo 1 + Saldo 2)							-98.000,00	-92.900,00	-81.430,85
Finanzierungstätigkeit										
SU 35	Summe Einzahlungen aus der Finanzierungstätigkeit							0,00	0,00	0,00
1/240000-310000	Verbindlichkeiten aus Finanzierungsleasing		3615					31.200,00	30.700,00	30.567,96
SU 36	Summe Auszahlungen aus der Finanzierungstätigkeit							31.200,00	30.700,00	30.567,96
SA4	Saldo (4) Geldfluss aus der Finanzierungstätigkeit (35 – 36)							-31.200,00	-30.700,00	-30.567,96
SA5	Saldo (5) Geldfluss aus der voranschlagswirksamen Gebarung (Saldo 3 + Saldo 4)							-129.200,00	-123.600,00	-111.998,81
25	Außerschulische Jugendberziehung									
250	Schülerhorte									
250000	Hortbetreuung									
Operative Gebarung										
2/250000+810000	Beschäftigungsbeitrag	2114	3114	13	1.300,00	1.100,00	1.513,35	1.300,00	1.100,00	1.504,50
2/250000+810100	Betreuungsbeitrag	2114	3114	13	7.500,00	7.000,00	8.514,77	7.500,00	7.000,00	8.470,52
2/250000+813000	Erträge aus der Auflösung von Investitionszuschüssen (Kapitaltransfers)	2127			900,00	900,00	900,00			
2/250000+817000	Erträge aus der Auflösung von sonstigen Rückstellungen	2117					2.711,80			
2/250000+828000	Rückersätze von Aufwendungen	2116	3116	18			442,99			442,99
2/250000+861000	Transfers von Ländern, Landesfonds und Landeskammern	2121	3121	15			500,00			500,00
SU 21 / 31	Summe Erträge / Einzahlungen operative Gebarung				9.700,00	9.000,00	14.582,91	8.800,00	8.100,00	10.918,01
1/250000-400000	Geringwertige Wirtschaftsgüter des Anlagevermögens	2221	3221	23	1.700,00	1.000,00	207,26	1.700,00	1.000,00	207,26
1/250000-451000	Brennstoffe	2221	3221	23	2.400,00	300,00	198,65	2.400,00	300,00	198,65
1/250000-454000	Reinigungsmittel	2221	3221	23	100,00	100,00	51,86	100,00	100,00	51,86
1/250000-456000	Schreib-, Zeichen- und sonstige Büromittel	2221	3221	23		200,00	100,52		200,00	100,52
1/250000-459000	Sonstige Verbrauchsgüter	2221	3221	23			0,90			0,90
1/250000-510000	Geldbezüge der Vertragsbediensteten Verwaltung	2211	3211	20	14.900,00	18.000,00	27.763,70	14.900,00	18.000,00	27.763,70
1/250000-511000	Geldbezüge der Vertragsbediensteten in handwerklicher Verwendung	2211	3211	20	19.500,00	5.600,00		19.500,00	5.600,00	

		MVAG VC QU			Ergebnisvoranschlag			Finanzierungsvoranschlag		
		EH	FH		VA 2023	VA 2022	RA 2021	VA 2023	VA 2022	RA 2021
1/250000-580000	Dienstgeberbeiträge zum Ausgleichsfonds für Familienbeihilf	2212	3212	20	900,00	800,00	856,80	900,00	800,00	856,80
1/250000-582000	Sonstige Dienstgeberbeiträge zur sozialen Sicherheit	2212	3212	20	5.300,00	5.000,00	5.297,81	5.300,00	5.000,00	5.297,81
1/250000-600100	Energiebezüge	2222	3222	24	900,00	400,00	252,16	900,00	400,00	252,16
1/250000-614000	Instandhaltung von Gebäuden	2224	3224	24	500,00	700,00	142,44	500,00	700,00	142,44
1/250000-616000	Instandhaltung von Maschinen und maschinellen Anlagen	2224	3224	24	100,00	100,00	172,00	100,00	100,00	172,00
1/250000-631000	Telekommunikationsdienste	2222	3222	24	100,00	100,00	32,15	100,00	100,00	27,55
1/250000-670000	Versicherungen	2222	3222	24	400,00	400,00	375,41	400,00	400,00	375,41
1/250000-680000	Planmäßige Abschreibung	2226			3.500,00	3.600,00	3.487,81			
1/250000-711000	Gebühren für die Benützung von Gemeindeeinrichtungen und Anlagen gemäß FAG	2225	3225	24	200,00	200,00	128,49	200,00	200,00	128,49
1/250000-724000	Reisegebühren	2225	3225	24		100,00			100,00	
1/250000-728000	Entgelte für sonstige Leistungen	2225	3225	24	1.900,00	1.800,00	1.680,96	1.900,00	1.800,00	1.680,96
1/250000-728100	Kosten Mittagessen	2225	3225	24	5.200,00	4.100,00	3.719,30	5.200,00	4.100,00	3.622,00
SU 22 / 32	Summe Aufwendungen / Auszahlungen operative Gebarung				57.600,00	42.500,00	44.468,22	54.100,00	38.900,00	40.878,51
SA 0 / SA 1	(0) Nettoergebnis (21 - 22) / (1) Geldfluss operative Gebarung (31 - 32)				-47.900,00	-33.500,00	-29.885,31	-45.300,00	-30.800,00	-29.960,50
SU 23	Summe Haushaltsrücklagen				0,00	0,00	0,00	0,00	0,00	0,00
SA00	Nettoergebnis nach Zuw./Entn. Haushaltsrücklagen (Saldo 0 +/- SU23)				-47.900,00	-33.500,00	-29.885,31			
Investive Gebarung										
SU 33	Summe Einzahlungen investive Gebarung							0,00	0,00	0,00
1/250000-042000	Amts-, Betriebs- und Geschäftsausstattung		3415	2 41					100,00	
SU 34	Summe Auszahlungen investive Gebarung							0,00	100,00	0,00
SA2	Saldo (2) Geldfluss aus der Investiven Gebarung (33 - 34)							0,00	-100,00	0,00
SA3	Saldo (3) Nettofinanzierungssaldo (Saldo 1 + Saldo 2)							-45.300,00	-30.900,00	-29.960,50
Finanzierungstätigkeit										
SU 35	Summe Einzahlungen aus der Finanzierungstätigkeit							0,00	0,00	0,00
1/250000-310000	Verbindlichkeiten aus Finanzierungsleasing		3615					4.500,00	4.500,00	4.465,32
SU 36	Summe Auszahlungen aus der Finanzierungstätigkeit							4.500,00	4.500,00	4.465,32
SA4	Saldo (4) Geldfluss aus der Finanzierungstätigkeit (35 - 36)							-4.500,00	-4.500,00	-4.465,32
SA5	Saldo (5) Geldfluss aus der voranschlagswirksamen Gebarung (Saldo 3 + Saldo 4)							-49.800,00	-35.400,00	-34.425,82
252	Jugendherbergen und Jugendheime									
252000	Jugendherbergen und Jugendheime									
Operative Gebarung										
SU 21 / 31	Summe Erträge / Einzahlungen operative Gebarung				0,00	0,00	0,00	0,00	0,00	0,00

		MVAG VC QU			Ergebnisvoranschlag			Finanzierungsvoranschlag		
		EH	FH		VA 2023	VA 2022	RA 2021	VA 2023	VA 2022	RA 2021
1/252000-400000	Geringwertige Wirtschaftsgüter des Anlagevermögens	2221	3221	23		500,00			500,00	
1/252000-600000	Strom	2222	3222	24	3.300,00	1.200,00	890,96	3.300,00	1.200,00	890,96
1/252000-614000	Instandhaltung von Gebäuden	2224	3224	24	200,00	200,00	231,76	200,00	200,00	231,76
1/252000-670000	Versicherungen	2222	3222	24	600,00	600,00	479,33	600,00	600,00	479,33
1/252000-680000	Planmäßige Abschreibung	2226			2.700,00	2.700,00	2.669,44			
1/252000-711000	Gebühren für die Benützung von Gemeindeeinrichtungen und Anlagen gemäß FAG	2225	3225	24	800,00	800,00	699,51	800,00	800,00	699,51
SU 22 / 32	Summe Aufwendungen / Auszahlungen operative Gebarung				7.600,00	6.000,00	4.971,00	4.900,00	3.300,00	2.301,56
SA 0 / SA 1	(0) Nettoergebnis (21 - 22) / (1) Geldfluss operative Gebarung (31 - 32)				-7.600,00	-6.000,00	-4.971,00	-4.900,00	-3.300,00	-2.301,56
SU 23	Summe Haushaltsrücklagen				0,00	0,00	0,00	0,00	0,00	0,00
SA00	Nettoergebnis nach Zuw./Entn. Haushaltsrücklagen (Saldo 0 +/- SU23)				-7.600,00	-6.000,00	-4.971,00			
Investive Gebarung										
SU 33	Summe Einzahlungen investive Gebarung							0,00	0,00	0,00
SU 34	Summe Auszahlungen investive Gebarung							0,00	0,00	0,00
SA2	Saldo (2) Geldfluss aus der Investiven Gebarung (33 - 34)							0,00	0,00	0,00
SA3	Saldo (3) Nettofinanzierungssaldo (Saldo 1 + Saldo 2)							-4.900,00	-3.300,00	-2.301,56
Finanzierungstätigkeit										
SU 35	Summe Einzahlungen aus der Finanzierungstätigkeit							0,00	0,00	0,00
SU 36	Summe Auszahlungen aus der Finanzierungstätigkeit							0,00	0,00	0,00
SA4	Saldo (4) Geldfluss aus der Finanzierungstätigkeit (35 - 36)							0,00	0,00	0,00
SA5	Saldo (5) Geldfluss aus der voranschlagswirksamen Gebarung (Saldo 3 + Saldo 4)							-4.900,00	-3.300,00	-2.301,56
26	Sport und außerschulische Leibeserziehung									
262	Sportplätze									
262000	Sportplätze									
Operative Gebarung										
2/262000+811100	Betriebskostenersätze von Sachen, aus Dienstbark. u.Baure	2115	3115	14	600,00	600,00	272,40	600,00	600,00	541,88
SU 21 / 31	Summe Erträge / Einzahlungen operative Gebarung				600,00	600,00	272,40	600,00	600,00	541,88
1/262000-680000	Planmäßige Abschreibung	2226			7.000,00	7.000,00	6.987,44			
1/262000-711000	Gebühren für Die Ben.Von Gemeindееi	2225	3225	24	300,00	300,00	272,40	300,00	300,00	272,40
SU 22 / 32	Summe Aufwendungen / Auszahlungen operative Gebarung				7.300,00	7.300,00	7.259,84	300,00	300,00	272,40
SA 0 / SA 1	(0) Nettoergebnis (21 - 22) / (1) Geldfluss operative Gebarung (31 - 32)				-6.700,00	-6.700,00	-6.987,44	300,00	300,00	269,48
1/262000-794001	Zuweisung an zweckgebundene Haushaltsrücklagen	2401			6.700,00		2,86			
SU 23	Summe Haushaltsrücklagen				-6.700,00	0,00	-2,86	0,00	0,00	0,00

		MVAG VC QU			Ergebnisvoranschlag			Finanzierungsvoranschlag		
		EH	FH		VA 2023	VA 2022	RA 2021	VA 2023	VA 2022	RA 2021
SA00	Nettoergebnis nach Zuw./Entn. Haushaltsrücklagen (Saldo 0 +/- SU23)				-13.400,00	-6.700,00	-6.990,30			
Investive Gebarung										
SU 33	Summe Einzahlungen investive Gebarung							0,00	0,00	0,00
SU 34	Summe Auszahlungen investive Gebarung							0,00	0,00	0,00
SA2	Saldo (2) Geldfluss aus der Investiven Gebarung (33 – 34)							0,00	0,00	0,00
SA3	Saldo (3) Nettofinanzierungssaldo (Saldo 1 + Saldo 2)							300,00	300,00	269,48
Finanzierungstätigkeit										
SU 35	Summe Einzahlungen aus der Finanzierungstätigkeit							0,00	0,00	0,00
SU 36	Summe Auszahlungen aus der Finanzierungstätigkeit							0,00	0,00	0,00
SA4	Saldo (4) Geldfluss aus der Finanzierungstätigkeit (35 – 36)							0,00	0,00	0,00
SA5	Saldo (5) Geldfluss aus der voranschlagswirksamen Gebarung (Saldo 3 + Saldo 4)							300,00	300,00	269,48
269	Sonstige Einrichtungen und Maßnahmen									
269000	Sonstige Einrichtungen und Maßnahme									
Operative Gebarung										
SU 21 / 31	Summe Erträge / Einzahlungen operative Gebarung				0,00	0,00	0,00	0,00	0,00	0,00
1/269000-757000	Subventionen an Sportvereine	2234	3234	27	3.300,00	7.000,00		3.300,00	7.000,00	
SU 22 / 32	Summe Aufwendungen / Auszahlungen operative Gebarung				3.300,00	7.000,00	0,00	3.300,00	7.000,00	0,00
SA 0 / SA 1	(0) Nettoergebnis (21 - 22) / (1) Geldfluss operative Gebarung (31 – 32)				-3.300,00	-7.000,00	0,00	-3.300,00	-7.000,00	0,00
SU 23	Summe Haushaltsrücklagen				0,00	0,00	0,00	0,00	0,00	0,00
SA00	Nettoergebnis nach Zuw./Entn. Haushaltsrücklagen (Saldo 0 +/- SU23)				-3.300,00	-7.000,00	0,00			
Investive Gebarung										
SU 33	Summe Einzahlungen investive Gebarung							0,00	0,00	0,00
SU 34	Summe Auszahlungen investive Gebarung							0,00	0,00	0,00
SA2	Saldo (2) Geldfluss aus der Investiven Gebarung (33 – 34)							0,00	0,00	0,00
SA3	Saldo (3) Nettofinanzierungssaldo (Saldo 1 + Saldo 2)							-3.300,00	-7.000,00	0,00
Finanzierungstätigkeit										
SU 35	Summe Einzahlungen aus der Finanzierungstätigkeit							0,00	0,00	0,00
SU 36	Summe Auszahlungen aus der Finanzierungstätigkeit							0,00	0,00	0,00
SA4	Saldo (4) Geldfluss aus der Finanzierungstätigkeit (35 – 36)							0,00	0,00	0,00
SA5	Saldo (5) Geldfluss aus der voranschlagswirksamen Gebarung (Saldo 3 + Saldo 4)							-3.300,00	-7.000,00	0,00
28	Forschung und Wissenschaft									
282	Studienbeihilfen									
282000	Studienbeihilfen									
Operative Gebarung										
SU 21 / 31	Summe Erträge / Einzahlungen operative Gebarung				0,00	0,00	0,00	0,00	0,00	0,00

		MVAG VC QU			Ergebnisvoranschlag			Finanzierungsvoranschlag		
		EH	FH		VA 2023	VA 2022	RA 2021	VA 2023	VA 2022	RA 2021
1/282000-768000	Sonstige laufende Transferzahlungen private Haushalte	2234	3234	27	500,00	400,00	550,00	500,00	400,00	550,00
SU 22 / 32	Summe Aufwendungen / Auszahlungen operative Gebarung				500,00	400,00	550,00	500,00	400,00	550,00
SA 0 / SA 1	(0) Nettoergebnis (21 - 22) / (1) Geldfluss operative Gebarung (31 - 32)				-500,00	-400,00	-550,00	-500,00	-400,00	-550,00
SU 23	Summe Haushaltsrücklagen				0,00	0,00	0,00	0,00	0,00	0,00
SA00	Nettoergebnis nach Zuw./Entn. Haushaltsrücklagen (Saldo 0 +/- SU23)				-500,00	-400,00	-550,00			
Investive Gebarung										
SU 33	Summe Einzahlungen investive Gebarung							0,00	0,00	0,00
SU 34	Summe Auszahlungen investive Gebarung							0,00	0,00	0,00
SA2	Saldo (2) Geldfluss aus der Investiven Gebarung (33 - 34)							0,00	0,00	0,00
SA3	Saldo (3) Nettofinanzierungssaldo (Saldo 1 + Saldo 2)							-500,00	-400,00	-550,00
Finanzierungstätigkeit										
SU 35	Summe Einzahlungen aus der Finanzierungstätigkeit							0,00	0,00	0,00
SU 36	Summe Auszahlungen aus der Finanzierungstätigkeit							0,00	0,00	0,00
SA4	Saldo (4) Geldfluss aus der Finanzierungstätigkeit (35 - 36)							0,00	0,00	0,00
SA5	Saldo (5) Geldfluss aus der voranschlagswirksamen Gebarung (Saldo 3 + Saldo 4)							-500,00	-400,00	-550,00

		MVAG VC QU			Ergebnisvoranschlag			Finanzierungsvoranschlag		
		EH	FH		VA 2023	VA 2022	RA 2021	VA 2023	VA 2022	RA 2021
3 Kunst, Kultur und Kultus										
32	Musik und darstellende Kunst									
320	Ausbildung in Musik und darstellender Kunst									
320000	Ausbildung in Musik und darstellend Kunst									
Operative Gebarung										
SU 21 / 31	Summe Erträge / Einzahlungen operative Gebarung				0,00	0,00	0,00	0,00	0,00	0,00
1/320000-720000	Musikschulumlage	2225	3225	24		47.700,00	46.700,00		47.700,00	46.700,00
1/320000-752000	Musikschulumlage	2231	3231	26	44.800,00			44.800,00		
SU 22 / 32	Summe Aufwendungen / Auszahlungen operative Gebarung				44.800,00	47.700,00	46.700,00	44.800,00	47.700,00	46.700,00
SA 0 / SA 1	(0) Nettoergebnis (21 - 22) / (1) Geldfluss operative Gebarung (31 - 32)				-44.800,00	-47.700,00	-46.700,00	-44.800,00	-47.700,00	-46.700,00
SU 23	Summe Haushaltsrücklagen				0,00	0,00	0,00	0,00	0,00	0,00
SA00	Nettoergebnis nach Zuw./Entn. Haushaltsrücklagen (Saldo 0 +/- SU23)				-44.800,00	-47.700,00	-46.700,00			
Investive Gebarung										
SU 33	Summe Einzahlungen investive Gebarung							0,00	0,00	0,00
SU 34	Summe Auszahlungen investive Gebarung							0,00	0,00	0,00
SA2	Saldo (2) Geldfluss aus der Investiven Gebarung (33 - 34)							0,00	0,00	0,00
SA3	Saldo (3) Nettofinanzierungssaldo (Saldo 1 + Saldo 2)							-44.800,00	-47.700,00	-46.700,00
Finanzierungstätigkeit										
SU 35	Summe Einzahlungen aus der Finanzierungstätigkeit							0,00	0,00	0,00
SU 36	Summe Auszahlungen aus der Finanzierungstätigkeit							0,00	0,00	0,00
SA4	Saldo (4) Geldfluss aus der Finanzierungstätigkeit (35 - 36)							0,00	0,00	0,00
SA5	Saldo (5) Geldfluss aus der voranschlagswirksamen Gebarung (Saldo 3 + Saldo 4)							-44.800,00	-47.700,00	-46.700,00
321	Einrichtungen der Musikpflege									
321000	Einrichtungen der Musikpflege									
Operative Gebarung										
SU 21 / 31	Summe Erträge / Einzahlungen operative Gebarung				0,00	0,00	0,00	0,00	0,00	0,00
1/321000-757000	Lauf.Zuschüsse Musikvereine	2234	3234	27	1.200,00	1.200,00	929,54	1.200,00	1.200,00	929,54
SU 22 / 32	Summe Aufwendungen / Auszahlungen operative Gebarung				1.200,00	1.200,00	929,54	1.200,00	1.200,00	929,54
SA 0 / SA 1	(0) Nettoergebnis (21 - 22) / (1) Geldfluss operative Gebarung (31 - 32)				-1.200,00	-1.200,00	-929,54	-1.200,00	-1.200,00	-929,54
SU 23	Summe Haushaltsrücklagen				0,00	0,00	0,00	0,00	0,00	0,00
SA00	Nettoergebnis nach Zuw./Entn. Haushaltsrücklagen (Saldo 0 +/- SU23)				-1.200,00	-1.200,00	-929,54			
Investive Gebarung										
SU 33	Summe Einzahlungen investive Gebarung							0,00	0,00	0,00
SU 34	Summe Auszahlungen investive Gebarung							0,00	0,00	0,00
SA2	Saldo (2) Geldfluss aus der Investiven Gebarung (33 - 34)							0,00	0,00	0,00

	MVAG	VC QU	Ergebnisvoranschlag			Finanzierungsvoranschlag						
			EH	FH	VA 2023	VA 2022	RA 2021	VA 2023	VA 2022	RA 2021		
SA3												
	Saldo (3) Nettofinanzierungssaldo (Saldo 1 + Saldo 2)											
Finanzierungstätigkeit												
SU 35												
	Summe Einzahlungen aus der Finanzierungstätigkeit											
SU 36												
	Summe Auszahlungen aus der Finanzierungstätigkeit											
SA4												
	Saldo (4) Geldfluss aus der Finanzierungstätigkeit (35 – 36)											
SA5												
	Saldo (5) Geldfluss aus der voranschlagswirksamen Gebarung (Saldo 3 + Saldo 4)											
324												
	Maßnahmen zur Förderung der darstellenden Kunst											
324000												
	Maßnahmen zur Förderung der darstellenden Kunst											
Operative Gebarung												
SU 21 / 31												
	Summe Erträge / Einzahlungen operative Gebarung											
SU 22 / 32												
	Summe Aufwendungen / Auszahlungen operative Gebarung											
SA 0 / SA 1												
	(0) Nettoergebnis (21 - 22) / (1) Geldfluss operative Gebarung (31 – 32)											
1/324000-794001												
	Zuweisung an zweckgebundene	2401										
	Haushaltsrücklagen											
SU 23												
	Summe Haushaltsrücklagen											
SA00												
	Nettoergebnis nach Zuw./Entn. Haushaltsrücklagen (Saldo 0 +/- SU23)											
Investive Gebarung												
SU 33												
	Summe Einzahlungen investive Gebarung											
SU 34												
	Summe Auszahlungen investive Gebarung											
SA2												
	Saldo (2) Geldfluss aus der Investiven Gebarung (33 – 34)											
SA3												
	Saldo (3) Nettofinanzierungssaldo (Saldo 1 + Saldo 2)											
Finanzierungstätigkeit												
SU 35												
	Summe Einzahlungen aus der Finanzierungstätigkeit											
SU 36												
	Summe Auszahlungen aus der Finanzierungstätigkeit											
SA4												
	Saldo (4) Geldfluss aus der Finanzierungstätigkeit (35 – 36)											
SA5												
	Saldo (5) Geldfluss aus der voranschlagswirksamen Gebarung (Saldo 3 + Saldo 4)											
35												
	Sonstige Kunstpflege											
350												
	Einrichtungen zur Kunstpflege											
350000												
	Einrichtungen zur Kunstpflege											
Operative Gebarung												
SU 21 / 31												
	Summe Erträge / Einzahlungen operative Gebarung											
1/350000-728000												
	Entgelte für sonstige Leistungen	2225 3225 24										
SU 22 / 32												
	Summe Aufwendungen / Auszahlungen operative Gebarung											
SA 0 / SA 1												
	(0) Nettoergebnis (21 - 22) / (1) Geldfluss operative Gebarung (31 – 32)											
SU 23												
	Summe Haushaltsrücklagen											

	MVAG	VC QU	Ergebnisvoranschlag			Finanzierungsvoranschlag				
			EH	FH	VA 2023	VA 2022	RA 2021	VA 2023	VA 2022	RA 2021
SA00					0,00	0,00	-3.000,00			
Investive Gebarung										
SU 33							0,00	0,00	0,00	
SU 34							0,00	0,00	0,00	
SA2							0,00	0,00	0,00	
SA3							0,00	0,00	-3.000,00	
Finanzierungstätigkeit										
SU 35							0,00	0,00	0,00	
SU 36							0,00	0,00	0,00	
SA4							0,00	0,00	0,00	
SA5							0,00	0,00	-3.000,00	
36 Heimatpflege										
362 Denkmalpflege										
362000 Denkmalpflege										
Operative Gebarung										
SU 21 / 31					0,00	0,00	0,00	0,00	0,00	0,00
1/362000-619000					2.500,00	2.500,00	0,00	2.500,00	2.500,00	0,00
SU 22 / 32					2.500,00	2.500,00	0,00	2.500,00	2.500,00	0,00
SA 0 / SA 1					-2.500,00	-2.500,00	0,00	-2.500,00	-2.500,00	0,00
SU 23					0,00	0,00	0,00	0,00	0,00	0,00
SA00					-2.500,00	-2.500,00	0,00			
Investive Gebarung										
SU 33							0,00	0,00	0,00	
SU 34							0,00	0,00	0,00	
SA2							0,00	0,00	0,00	
SA3							-2.500,00	-2.500,00	0,00	
Finanzierungstätigkeit										
SU 35							0,00	0,00	0,00	
SU 36							0,00	0,00	0,00	
SA4							0,00	0,00	0,00	
SA5							-2.500,00	-2.500,00	0,00	
363 Altstadterhaltung und Ortsbildpflege										
363000 Altstadterhaltung und Ortsbildpfleg										
Operative Gebarung										
SU 21 / 31					0,00	0,00	0,00	0,00	0,00	0,00

		MVAG VC QU			Ergebnisvoranschlag			Finanzierungsvoranschlag		
		EH	FH		VA 2023	VA 2022	RA 2021	VA 2023	VA 2022	RA 2021
1/363000-726000	Dorferneuerung	2225	3225	24	1.600,00	1.000,00	1.490,00	1.600,00	1.000,00	1.490,00
1/363000-728000	Ortsbildpflege	2225	3225	24	2.500,00	4.700,00	2.548,63	2.500,00	4.700,00	2.548,63
SU 22 / 32	Summe Aufwendungen / Auszahlungen operative Gebarung				4.100,00	5.700,00	4.038,63	4.100,00	5.700,00	4.038,63
SA 0 / SA 1	(0) Nettoergebnis (21 - 22) / (1) Geldfluss operative Gebarung (31 - 32)				-4.100,00	-5.700,00	-4.038,63	-4.100,00	-5.700,00	-4.038,63
SU 23	Summe Haushaltsrücklagen				0,00	0,00	0,00	0,00	0,00	0,00
SA00	Nettoergebnis nach Zuw./Entn. Haushaltsrücklagen (Saldo 0 +/- SU23)				-4.100,00	-5.700,00	-4.038,63			
Investive Gebarung										
SU 33	Summe Einzahlungen investive Gebarung							0,00	0,00	0,00
SU 34	Summe Auszahlungen investive Gebarung							0,00	0,00	0,00
SA2	Saldo (2) Geldfluss aus der Investiven Gebarung (33 - 34)							0,00	0,00	0,00
SA3	Saldo (3) Nettofinanzierungssaldo (Saldo 1 + Saldo 2)							-4.100,00	-5.700,00	-4.038,63
Finanzierungstätigkeit										
SU 35	Summe Einzahlungen aus der Finanzierungstätigkeit							0,00	0,00	0,00
SU 36	Summe Auszahlungen aus der Finanzierungstätigkeit							0,00	0,00	0,00
SA4	Saldo (4) Geldfluss aus der Finanzierungstätigkeit (35 - 36)							0,00	0,00	0,00
SA5	Saldo (5) Geldfluss aus der voranschlagswirksamen Gebarung (Saldo 3 + Saldo 4)							-4.100,00	-5.700,00	-4.038,63
369	Sonstige Einrichtungen und Maßnahmen									
369000	Sonstige Einrichtungen und Maßnahme									
Operative Gebarung										
SU 21 / 31	Summe Erträge / Einzahlungen operative Gebarung				0,00	0,00	0,00	0,00	0,00	0,00
1/369000-729000	Brauchtumspflege	2225	3225	24	2.500,00	2.000,00	820,00	2.500,00	2.000,00	560,00
SU 22 / 32	Summe Aufwendungen / Auszahlungen operative Gebarung				2.500,00	2.000,00	820,00	2.500,00	2.000,00	560,00
SA 0 / SA 1	(0) Nettoergebnis (21 - 22) / (1) Geldfluss operative Gebarung (31 - 32)				-2.500,00	-2.000,00	-820,00	-2.500,00	-2.000,00	-560,00
SU 23	Summe Haushaltsrücklagen				0,00	0,00	0,00	0,00	0,00	0,00
SA00	Nettoergebnis nach Zuw./Entn. Haushaltsrücklagen (Saldo 0 +/- SU23)				-2.500,00	-2.000,00	-820,00			
Investive Gebarung										
SU 33	Summe Einzahlungen investive Gebarung							0,00	0,00	0,00
SU 34	Summe Auszahlungen investive Gebarung							0,00	0,00	0,00
SA2	Saldo (2) Geldfluss aus der Investiven Gebarung (33 - 34)							0,00	0,00	0,00
SA3	Saldo (3) Nettofinanzierungssaldo (Saldo 1 + Saldo 2)							-2.500,00	-2.000,00	-560,00
Finanzierungstätigkeit										
SU 35	Summe Einzahlungen aus der Finanzierungstätigkeit							0,00	0,00	0,00
SU 36	Summe Auszahlungen aus der Finanzierungstätigkeit							0,00	0,00	0,00
SA4	Saldo (4) Geldfluss aus der Finanzierungstätigkeit (35 - 36)							0,00	0,00	0,00
SA5	Saldo (5) Geldfluss aus der voranschlagswirksamen Gebarung (Saldo 3 + Saldo 4)							-2.500,00	-2.000,00	-560,00

		MVAG VC QU			Ergebnisvoranschlag			Finanzierungsvoranschlag		
		EH	FH		VA 2023	VA 2022	RA 2021	VA 2023	VA 2022	RA 2021
4 Soziale Wohlfahrt und Wohnbauförderung										
41	Allgemeine öffentliche Wohlfahrt									
419	Sonstige Einrichtungen und Maßnahmen									
419000	Sonstige Einrichtungen und Maßnahme									
Operative Gebarung										
SU 21 / 31	Summe Erträge / Einzahlungen operative Gebarung				0,00	0,00	0,00	0,00	0,00	0,00
1/419000-751000	Wohnsitzgemeindebeitrag Shg	2231	3231	26	1.000,00	1.000,00		1.000,00	1.000,00	
1/419000-751100	Sozialhilfeumlage	2231	3231	26	162.000,00	153.000,00	137.526,73	162.000,00	153.000,00	137.526,73
SU 22 / 32	Summe Aufwendungen / Auszahlungen operative Gebarung				163.000,00	154.000,00	137.526,73	163.000,00	154.000,00	137.526,73
SA 0 / SA 1	(0) Nettoergebnis (21 - 22) / (1) Geldfluss operative Gebarung (31 - 32)				-163.000,00	-154.000,00	-137.526,73	-163.000,00	-154.000,00	-137.526,73
SU 23	Summe Haushaltsrücklagen				0,00	0,00	0,00	0,00	0,00	0,00
SA00	Nettoergebnis nach Zuw./Entn. Haushaltsrücklagen (Saldo 0 +/- SU23)				-163.000,00	-154.000,00	-137.526,73			
Investive Gebarung										
SU 33	Summe Einzahlungen investive Gebarung							0,00	0,00	0,00
SU 34	Summe Auszahlungen investive Gebarung							0,00	0,00	0,00
SA2	Saldo (2) Geldfluss aus der Investiven Gebarung (33 - 34)							0,00	0,00	0,00
SA3	Saldo (3) Nettofinanzierungssaldo (Saldo 1 + Saldo 2)							-163.000,00	-154.000,00	-137.526,73
Finanzierungstätigkeit										
SU 35	Summe Einzahlungen aus der Finanzierungstätigkeit							0,00	0,00	0,00
SU 36	Summe Auszahlungen aus der Finanzierungstätigkeit							0,00	0,00	0,00
SA4	Saldo (4) Geldfluss aus der Finanzierungstätigkeit (35 - 36)							0,00	0,00	0,00
SA5	Saldo (5) Geldfluss aus der voranschlagswirksamen Gebarung (Saldo 3 + Saldo 4)							-163.000,00	-154.000,00	-137.526,73
42	Freie Wohlfahrt									
429	Sonstige Einrichtungen und Maßnahmen									
429000	Sonstige Einrichtungen und Maßnahme									
Operative Gebarung										
SU 21 / 31	Summe Erträge / Einzahlungen operative Gebarung				0,00	0,00	0,00	0,00	0,00	0,00
1/429000-768000	Heizkostenzuschuß private Haushalte	2234	3234	27	2.000,00	2.000,00	1.005,00	2.000,00	2.000,00	1.005,00
SU 22 / 32	Summe Aufwendungen / Auszahlungen operative Gebarung				2.000,00	2.000,00	1.005,00	2.000,00	2.000,00	1.005,00
SA 0 / SA 1	(0) Nettoergebnis (21 - 22) / (1) Geldfluss operative Gebarung (31 - 32)				-2.000,00	-2.000,00	-1.005,00	-2.000,00	-2.000,00	-1.005,00
SU 23	Summe Haushaltsrücklagen				0,00	0,00	0,00	0,00	0,00	0,00
SA00	Nettoergebnis nach Zuw./Entn. Haushaltsrücklagen (Saldo 0 +/- SU23)				-2.000,00	-2.000,00	-1.005,00			
Investive Gebarung										
SU 33	Summe Einzahlungen investive Gebarung							0,00	0,00	0,00

		MVAG VC QU			Ergebnisvoranschlag			Finanzierungsvoranschlag		
		EH	FH		VA 2023	VA 2022	RA 2021	VA 2023	VA 2022	RA 2021
SU 34	Summe Auszahlungen investive Gebarung							0,00	0,00	0,00
SA2	Saldo (2) Geldfluss aus der Investiven Gebarung (33 – 34)							0,00	0,00	0,00
SA3	Saldo (3) Nettofinanzierungssaldo (Saldo 1 + Saldo 2)							-2.000,00	-2.000,00	-1.005,00
Finanzierungstätigkeit										
SU 35	Summe Einzahlungen aus der Finanzierungstätigkeit							0,00	0,00	0,00
SU 36	Summe Auszahlungen aus der Finanzierungstätigkeit							0,00	0,00	0,00
SA4	Saldo (4) Geldfluss aus der Finanzierungstätigkeit (35 – 36)							0,00	0,00	0,00
SA5	Saldo (5) Geldfluss aus der voranschlagswirksamen Gebarung (Saldo 3 + Saldo 4)							-2.000,00	-2.000,00	-1.005,00
43	Jugendwohlfahrt									
439	Sonstige Einrichtungen und Maßnahmen									
439000	Sonstige Einrichtungen und Maßnahme									
Operative Gebarung										
SU 21 / 31	Summe Erträge / Einzahlungen operative Gebarung				0,00	0,00	0,00	0,00	0,00	0,00
1/439000-751000	Jugendwohlfahrtsumlage	2231	3231	26	31.000,00	29.000,00	26.320,71	31.000,00	29.000,00	26.320,71
1/439000-768100	Kostenbeitrag Tagesmütter	2234	3234	27	300,00	300,00	510,00	300,00	300,00	510,00
SU 22 / 32	Summe Aufwendungen / Auszahlungen operative Gebarung				31.300,00	29.300,00	26.830,71	31.300,00	29.300,00	26.830,71
SA 0 / SA 1	(0) Nettoergebnis (21 - 22) / (1) Geldfluss operative Gebarung (31 – 32)				-31.300,00	-29.300,00	-26.830,71	-31.300,00	-29.300,00	-26.830,71
SU 23	Summe Haushaltsrücklagen				0,00	0,00	0,00	0,00	0,00	0,00
SA00	Nettoergebnis nach Zuw./Entn. Haushaltsrücklagen (Saldo 0 +/- SU23)				-31.300,00	-29.300,00	-26.830,71			
Investive Gebarung										
SU 33	Summe Einzahlungen investive Gebarung							0,00	0,00	0,00
SU 34	Summe Auszahlungen investive Gebarung							0,00	0,00	0,00
SA2	Saldo (2) Geldfluss aus der Investiven Gebarung (33 – 34)							0,00	0,00	0,00
SA3	Saldo (3) Nettofinanzierungssaldo (Saldo 1 + Saldo 2)							-31.300,00	-29.300,00	-26.830,71
Finanzierungstätigkeit										
SU 35	Summe Einzahlungen aus der Finanzierungstätigkeit							0,00	0,00	0,00
SU 36	Summe Auszahlungen aus der Finanzierungstätigkeit							0,00	0,00	0,00
SA4	Saldo (4) Geldfluss aus der Finanzierungstätigkeit (35 – 36)							0,00	0,00	0,00
SA5	Saldo (5) Geldfluss aus der voranschlagswirksamen Gebarung (Saldo 3 + Saldo 4)							-31.300,00	-29.300,00	-26.830,71
46	Familienpolitische Maßnahmen									
469	Sonstige Maßnahmen									
469000	Sonstige Maßnahmen									
Operative Gebarung										
SU 21 / 31	Summe Erträge / Einzahlungen operative Gebarung				0,00	0,00	0,00	0,00	0,00	0,00

		MVAG VC QU			Ergebnisvoranschlag			Finanzierungsvoranschlag		
		EH	FH		VA 2023	VA 2022	RA 2021	VA 2023	VA 2022	RA 2021
1/469000-413000	Saeuglingswaeschepakete	2221	3221	23	500,00	800,00	489,12	500,00	800,00	489,12
SU 22 / 32	Summe Aufwendungen / Auszahlungen operative Gebarung				500,00	800,00	489,12	500,00	800,00	489,12
SA 0 / SA 1	(0) Nettoergebnis (21 - 22) / (1) Geldfluss operative Gebarung (31 – 32)				-500,00	-800,00	-489,12	-500,00	-800,00	-489,12
SU 23	Summe Haushaltsrücklagen				0,00	0,00	0,00	0,00	0,00	0,00
SA00	Nettoergebnis nach Zuw./Entn. Haushaltsrücklagen (Saldo 0 +/- SU23)				-500,00	-800,00	-489,12			
Investive Gebarung										
SU 33	Summe Einzahlungen investive Gebarung							0,00	0,00	0,00
SU 34	Summe Auszahlungen investive Gebarung							0,00	0,00	0,00
SA2	Saldo (2) Geldfluss aus der Investiven Gebarung (33 – 34)							0,00	0,00	0,00
SA3	Saldo (3) Nettofinanzierungssaldo (Saldo 1 + Saldo 2)							-500,00	-800,00	-489,12
Finanzierungstätigkeit										
SU 35	Summe Einzahlungen aus der Finanzierungstätigkeit							0,00	0,00	0,00
SU 36	Summe Auszahlungen aus der Finanzierungstätigkeit							0,00	0,00	0,00
SA4	Saldo (4) Geldfluss aus der Finanzierungstätigkeit (35 – 36)							0,00	0,00	0,00
SA5	Saldo (5) Geldfluss aus der voranschlagswirksamen Gebarung (Saldo 3 + Saldo 4)							-500,00	-800,00	-489,12

		MVAG VC QU			Ergebnisvoranschlag			Finanzierungsvoranschlag		
		EH	FH		VA 2023	VA 2022	RA 2021	VA 2023	VA 2022	RA 2021
5 Gesundheit										
51	Gesundheitsdienst									
510	Medizinische Bereichsversorgung									
510000	Medizinische Bereichsversorgung									
Operative Gebarung										
6/510000+829911	Zuführung von Projekt 1000009	2116	3116	1 18	286.900,00			286.900,00		
6/510000+829912	Zuführung von OG	2116	3116	1 18	663.100,00	72.100,00		663.100,00	72.100,00	
SU 21 / 31	Summe Erträge / Einzahlungen operative Gebarung				950.000,00	72.100,00	0,00	950.000,00	72.100,00	0,00
1/510000-680000	Planmäßige Abschreibung	2226			16.000,00					
1/510000-729910	Zuführung zur invest. Gebarung	2225	3225	24	663.100,00			663.100,00		
1/510000-751000	Beitrag an Pensionsverband	2231	3231	26	4.300,00	4.100,00	3.936,90	4.300,00	4.100,00	3.936,90
1/510000-752000	Beitrag Sanitätsgemeinde	2231	3231	26	8.600,00			8.600,00		
1/510000-755000	Beitrag an Sanitätsgemeinde	2233	3233	27		10.000,00	7.592,90		10.000,00	7.592,90
SU 22 / 32	Summe Aufwendungen / Auszahlungen operative Gebarung				692.000,00	14.100,00	11.529,80	676.000,00	14.100,00	11.529,80
SA 0 / SA 1	(0) Nettoergebnis (21 - 22) / (1) Geldfluss operative Gebarung (31 - 32)				258.000,00	58.000,00	-11.529,80	274.000,00	58.000,00	-11.529,80
SU 23	Summe Haushaltsrücklagen				0,00	0,00	0,00	0,00	0,00	0,00
SA00	Nettoergebnis nach Zuw./Entn. Haushaltsrücklagen (Saldo 0 +/- SU23)				258.000,00	58.000,00	-11.529,80			
Investive Gebarung										
SU 33	Summe Einzahlungen investive Gebarung							0,00	0,00	0,00
5/510000-001000	Unbebaute Grundstücke		3412	1 40						9.285,60
5/510000-010000	Gebäude und Bauten		3413	1 40				950.000,00	100.000,00	
SU 34	Summe Auszahlungen investive Gebarung							950.000,00	100.000,00	9.285,60
SA2	Saldo (2) Geldfluss aus der Investiven Gebarung (33 - 34)							-950.000,00	-100.000,00	-9.285,60
SA3	Saldo (3) Nettofinanzierungssaldo (Saldo 1 + Saldo 2)							-676.000,00	-42.000,00	-20.815,40
Finanzierungstätigkeit										
SU 35	Summe Einzahlungen aus der Finanzierungstätigkeit							0,00	0,00	0,00
SU 36	Summe Auszahlungen aus der Finanzierungstätigkeit							0,00	0,00	0,00
SA4	Saldo (4) Geldfluss aus der Finanzierungstätigkeit (35 - 36)							0,00	0,00	0,00
SA5	Saldo (5) Geldfluss aus der voranschlagswirksamen Gebarung (Saldo 3 + Saldo 4)							-676.000,00	-42.000,00	-20.815,40
519	Sonstige Einrichtungen und Maßnahmen									
519100	Sonstige Einrichtungen und Maßnahmen									
Operative Gebarung										
SU 21 / 31	Summe Erträge / Einzahlungen operative Gebarung				0,00	0,00	0,00	0,00	0,00	0,00
1/519100-729000	Sonstige Aufwendungen	2225	3225	24		400,00	268,50		400,00	268,50
SU 22 / 32	Summe Aufwendungen / Auszahlungen operative Gebarung				0,00	400,00	268,50	0,00	400,00	268,50
SA 0 / SA 1	(0) Nettoergebnis (21 - 22) / (1) Geldfluss operative Gebarung (31 - 32)				0,00	-400,00	-268,50	0,00	-400,00	-268,50

		MVAG VC QU			Ergebnisvoranschlag			Finanzierungsvoranschlag		
		EH	FH		VA 2023	VA 2022	RA 2021	VA 2023	VA 2022	RA 2021
SU 23	Summe Haushaltsrücklagen				0,00	0,00	0,00	0,00	0,00	0,00
SA00	Nettoergebnis nach Zuw./Entn. Haushaltsrücklagen (Saldo 0 +/- SU23)				0,00	-400,00	-268,50			
Investive Gebarung										
SU 33	Summe Einzahlungen investive Gebarung							0,00	0,00	0,00
SU 34	Summe Auszahlungen investive Gebarung							0,00	0,00	0,00
SA2	Saldo (2) Geldfluss aus der Investiven Gebarung (33 – 34)							0,00	0,00	0,00
SA3	Saldo (3) Nettofinanzierungssaldo (Saldo 1 + Saldo 2)							0,00	-400,00	-268,50
Finanzierungstätigkeit										
SU 35	Summe Einzahlungen aus der Finanzierungstätigkeit							0,00	0,00	0,00
SU 36	Summe Auszahlungen aus der Finanzierungstätigkeit							0,00	0,00	0,00
SA4	Saldo (4) Geldfluss aus der Finanzierungstätigkeit (35 – 36)							0,00	0,00	0,00
SA5	Saldo (5) Geldfluss aus der voranschlagswirksamen Gebarung (Saldo 3 + Saldo 4)							0,00	-400,00	-268,50
52	Umweltschutz									
520	Natur- und Landschaftsschutz									
520000	Natur- und Landschaftsschutz									
Operative Gebarung										
2/520000+808000	Holzverkauf	2116	3116	16	300,00	800,00	1.770,00	300,00	800,00	1.770,00
SU 21 / 31	Summe Erträge / Einzahlungen operative Gebarung				300,00	800,00	1.770,00	300,00	800,00	1.770,00
1/520000-400000	Geringwertige Wirtschaftsgüter (GWG)	2221	3221	23	200,00			200,00		
SU 22 / 32	Summe Aufwendungen / Auszahlungen operative Gebarung				200,00	0,00	0,00	200,00	0,00	0,00
SA 0 / SA 1	(0) Nettoergebnis (21 - 22) / (1) Geldfluss operative Gebarung (31 – 32)				100,00	800,00	1.770,00	100,00	800,00	1.770,00
SU 23	Summe Haushaltsrücklagen				0,00	0,00	0,00	0,00	0,00	0,00
SA00	Nettoergebnis nach Zuw./Entn. Haushaltsrücklagen (Saldo 0 +/- SU23)				100,00	800,00	1.770,00			
Investive Gebarung										
SU 33	Summe Einzahlungen investive Gebarung							0,00	0,00	0,00
1/520000-006000	Sonstige Maßnahmen	3412	2	40					200,00	213,00
SU 34	Summe Auszahlungen investive Gebarung							0,00	200,00	213,00
SA2	Saldo (2) Geldfluss aus der Investiven Gebarung (33 – 34)							0,00	-200,00	-213,00
SA3	Saldo (3) Nettofinanzierungssaldo (Saldo 1 + Saldo 2)							100,00	600,00	1.557,00
Finanzierungstätigkeit										
SU 35	Summe Einzahlungen aus der Finanzierungstätigkeit							0,00	0,00	0,00
SU 36	Summe Auszahlungen aus der Finanzierungstätigkeit							0,00	0,00	0,00
SA4	Saldo (4) Geldfluss aus der Finanzierungstätigkeit (35 – 36)							0,00	0,00	0,00
SA5	Saldo (5) Geldfluss aus der voranschlagswirksamen Gebarung (Saldo 3 + Saldo 4)							100,00	600,00	1.557,00

		MVAG VC QU			Ergebnisvoranschlag			Finanzierungsvoranschlag		
		EH	FH		VA 2023	VA 2022	RA 2021	VA 2023	VA 2022	RA 2021
522	Reinhaltung der Luft									
522000	Klimaschutz									
Operative Gebarung										
SU 21 / 31	Summe Erträge / Einzahlungen operative Gebarung				0,00	0,00	0,00	0,00	0,00	0,00
1/522000-728000	Entgelte für sonstige Leistungen	2225	3225	24	500,00	500,00	480,42	500,00	500,00	480,42
SU 22 / 32	Summe Aufwendungen / Auszahlungen operative Gebarung				500,00	500,00	480,42	500,00	500,00	480,42
SA 0 / SA 1	(0) Nettoergebnis (21 - 22) / (1) Geldfluss operative Gebarung (31 - 32)				-500,00	-500,00	-480,42	-500,00	-500,00	-480,42
SU 23	Summe Haushaltsrücklagen				0,00	0,00	0,00	0,00	0,00	0,00
SA00	Nettoergebnis nach Zuw./Entn. Haushaltsrücklagen (Saldo 0 +/- SU23)				-500,00	-500,00	-480,42			
Investive Gebarung										
SU 33	Summe Einzahlungen investive Gebarung							0,00	0,00	0,00
SU 34	Summe Auszahlungen investive Gebarung							0,00	0,00	0,00
SA2	Saldo (2) Geldfluss aus der Investiven Gebarung (33 - 34)							0,00	0,00	0,00
SA3	Saldo (3) Nettofinanzierungssaldo (Saldo 1 + Saldo 2)							-500,00	-500,00	-480,42
Finanzierungstätigkeit										
SU 35	Summe Einzahlungen aus der Finanzierungstätigkeit							0,00	0,00	0,00
SU 36	Summe Auszahlungen aus der Finanzierungstätigkeit							0,00	0,00	0,00
SA4	Saldo (4) Geldfluss aus der Finanzierungstätigkeit (35 - 36)							0,00	0,00	0,00
SA5	Saldo (5) Geldfluss aus der voranschlagswirksamen Gebarung (Saldo 3 + Saldo 4)							-500,00	-500,00	-480,42
529	Sonstige Einrichtungen und Maßnahmen									
529000	Sonstige Einrichtungen und Maßnahme									
Operative Gebarung										
SU 21 / 31	Summe Erträge / Einzahlungen operative Gebarung				0,00	0,00	0,00	0,00	0,00	0,00
1/529000-728000	Schaedlingsbekaempfung	2225	3225	24	200,00	100,00		200,00	100,00	
SU 22 / 32	Summe Aufwendungen / Auszahlungen operative Gebarung				200,00	100,00	0,00	200,00	100,00	0,00
SA 0 / SA 1	(0) Nettoergebnis (21 - 22) / (1) Geldfluss operative Gebarung (31 - 32)				-200,00	-100,00	0,00	-200,00	-100,00	0,00
SU 23	Summe Haushaltsrücklagen				0,00	0,00	0,00	0,00	0,00	0,00
SA00	Nettoergebnis nach Zuw./Entn. Haushaltsrücklagen (Saldo 0 +/- SU23)				-200,00	-100,00	0,00			
Investive Gebarung										
SU 33	Summe Einzahlungen investive Gebarung							0,00	0,00	0,00
SU 34	Summe Auszahlungen investive Gebarung							0,00	0,00	0,00
SA2	Saldo (2) Geldfluss aus der Investiven Gebarung (33 - 34)							0,00	0,00	0,00
SA3	Saldo (3) Nettofinanzierungssaldo (Saldo 1 + Saldo 2)							-200,00	-100,00	0,00
Finanzierungstätigkeit										
SU 35	Summe Einzahlungen aus der Finanzierungstätigkeit							0,00	0,00	0,00
SU 36	Summe Auszahlungen aus der Finanzierungstätigkeit							0,00	0,00	0,00
SA4	Saldo (4) Geldfluss aus der Finanzierungstätigkeit (35 - 36)							0,00	0,00	0,00

		MVAG VC QU			Ergebnisvoranschlag			Finanzierungsvoranschlag		
		EH	FH		VA 2023	VA 2022	RA 2021	VA 2023	VA 2022	RA 2021
SA5	Saldo (5) Geldfluss aus der voranschlagswirksamen Gebarung (Saldo 3 + Saldo 4)							-200,00	-100,00	0,00
56	Krankenanstalten anderer Rechtsträger									
562	Sprengelbeiträge									
562000	Sprengelbeiträge									
Operative Gebarung										
SU 21 / 31	Summe Erträge / Einzahlungen operative Gebarung				0,00	0,00	0,00	0,00	0,00	0,00
1/562000-752000	Nökas (Zweckaufwand)	2231	3231	26	316.000,00	305.000,00	287.122,38	316.000,00	305.000,00	287.122,38
SU 22 / 32	Summe Aufwendungen / Auszahlungen operative Gebarung				316.000,00	305.000,00	287.122,38	316.000,00	305.000,00	287.122,38
SA 0 / SA 1	(0) Nettoergebnis (21 - 22) / (1) Geldfluss operative Gebarung (31 - 32)				-316.000,00	-305.000,00	-287.122,38	-316.000,00	-305.000,00	-287.122,38
SU 23	Summe Haushaltsrücklagen				0,00	0,00	0,00	0,00	0,00	0,00
SA00	Nettoergebnis nach Zuw./Entn. Haushaltsrücklagen (Saldo 0 +/- SU23)				-316.000,00	-305.000,00	-287.122,38			
Investive Gebarung										
SU 33	Summe Einzahlungen investive Gebarung							0,00	0,00	0,00
SU 34	Summe Auszahlungen investive Gebarung							0,00	0,00	0,00
SA2	Saldo (2) Geldfluss aus der Investiven Gebarung (33 - 34)							0,00	0,00	0,00
SA3	Saldo (3) Nettofinanzierungssaldo (Saldo 1 + Saldo 2)							-316.000,00	-305.000,00	-287.122,38
Finanzierungstätigkeit										
SU 35	Summe Einzahlungen aus der Finanzierungstätigkeit							0,00	0,00	0,00
SU 36	Summe Auszahlungen aus der Finanzierungstätigkeit							0,00	0,00	0,00
SA4	Saldo (4) Geldfluss aus der Finanzierungstätigkeit (35 - 36)							0,00	0,00	0,00
SA5	Saldo (5) Geldfluss aus der voranschlagswirksamen Gebarung (Saldo 3 + Saldo 4)							-316.000,00	-305.000,00	-287.122,38
562100	Sprengelbeiträge									
Operative Gebarung										
SU 21 / 31	Summe Erträge / Einzahlungen operative Gebarung				0,00	0,00	0,00	0,00	0,00	0,00
1/562100-752000	Nökas (Verwaltungsaufwand)	2231	3231	26			6,10			6,10
SU 22 / 32	Summe Aufwendungen / Auszahlungen operative Gebarung				0,00	0,00	6,10	0,00	0,00	6,10
SA 0 / SA 1	(0) Nettoergebnis (21 - 22) / (1) Geldfluss operative Gebarung (31 - 32)				0,00	0,00	-6,10	0,00	0,00	-6,10
SU 23	Summe Haushaltsrücklagen				0,00	0,00	0,00	0,00	0,00	0,00
SA00	Nettoergebnis nach Zuw./Entn. Haushaltsrücklagen (Saldo 0 +/- SU23)				0,00	0,00	-6,10			
Investive Gebarung										
SU 33	Summe Einzahlungen investive Gebarung							0,00	0,00	0,00
SU 34	Summe Auszahlungen investive Gebarung							0,00	0,00	0,00
SA2	Saldo (2) Geldfluss aus der Investiven Gebarung (33 - 34)							0,00	0,00	0,00
SA3	Saldo (3) Nettofinanzierungssaldo (Saldo 1 + Saldo 2)							0,00	0,00	-6,10

	MVAG		VC QU	Ergebnisvoranschlag			Finanzierungsvoranschlag		
	EH	FH		VA 2023	VA 2022	RA 2021	VA 2023	VA 2022	RA 2021
Finanzierungstätigkeit									
SU 35			Summe Einzahlungen aus der Finanzierungstätigkeit				0,00	0,00	0,00
SU 36			Summe Auszahlungen aus der Finanzierungstätigkeit				0,00	0,00	0,00
SA4			Saldo (4) Geldfluss aus der Finanzierungstätigkeit (35 – 36)				0,00	0,00	0,00
SA5			Saldo (5) Geldfluss aus der voranschlagswirksamen Gebarung (Saldo 3 + Saldo 4)				0,00	0,00	-6,10

		MVAG VC QU			Ergebnisvoranschlag			Finanzierungsvoranschlag		
		EH	FH		VA 2023	VA 2022	RA 2021	VA 2023	VA 2022	RA 2021
6 Straßen- und Wasserbau, Verkehr										
61	Straßenbau									
612	Gemeindestraßen									
612000	Gemeindestraßen									
Operative Gebarung										
2/612000+829100	Übernahme Asphaltierungskosten	2116	3116	18		26.600,00	15,00		26.600,00	15,00
6/612000+829910	Zuführung von Projekt	2116	3116	1 18	85.000,00			85.000,00		
6/612000+829911	Zuführung von OG	2116	3116	1 18		65.000,00			65.000,00	
6/612000+871000	Kapitaltransfers aus Gemeinde-Bedarfszuweisungsmittel	2121	3121	1 33	300.000,00	300.000,00	170.000,00	300.000,00	300.000,00	170.000,00
2/612000+871000	Kapitaltransfers aus Gemeinde-Bedarfszuweisungsmittel	2121	3121	1 33			236.157,29			236.157,29
SU 21 / 31	Summe Erträge / Einzahlungen operative Gebarung				385.000,00	391.600,00	406.172,29	385.000,00	391.600,00	406.172,29
1/612000-611000	Instandh.Gemeindestraßen	2224	3224	24	500,00	500,00	2.475,75	500,00	500,00	2.475,75
1/612000-616000	Instandhaltung von Maschinen und maschinellen Anlagen	2224	3224	24	500,00	500,00		500,00	500,00	
1/612000-680000	Planmäßige Abschreibung	2226			174.700,00	164.600,00	161.861,42			
5/612000-729910	Zuführung an Projekte	2225	3225	1 24		238.000,00			238.000,00	
SU 22 / 32	Summe Aufwendungen / Auszahlungen operative Gebarung				175.700,00	403.600,00	164.337,17	1.000,00	239.000,00	2.475,75
SA 0 / SA 1	(0) Nettoergebnis (21 - 22) / (1) Geldfluss operative Gebarung (31 - 32)				209.300,00	-12.000,00	241.835,12	384.000,00	152.600,00	403.696,54
6/612000+894001	Entnahmen von zweckgebundenen Haushaltsrücklagen	2301		1	115.000,00					
1/612000-794001	Zuweisung an zweckgebundene Haushaltsrücklagen	2401					8,22			
SU 23	Summe Haushaltsrücklagen				115.000,00	0,00	-8,22	0,00	0,00	0,00
SA00	Nettoergebnis nach Zuw./Entn. Haushaltsrücklagen (Saldo 0 +/- SU23)				324.300,00	-12.000,00	241.826,90			
Investive Gebarung										
SU 33	Summe Einzahlungen investive Gebarung							0,00	0,00	0,00
5/612000-002000	Baumaßnahmen Gemeindestraßen	3412	1 40					500.000,00	500.000,00	426.407,78
5/612000-002200	Nebenanlagen	3412	1 40							84.094,67
SU 34	Summe Auszahlungen investive Gebarung							500.000,00	500.000,00	510.502,45
SA2	Saldo (2) Geldfluss aus der Investiven Gebarung (33 - 34)							-500.000,00	-500.000,00	-510.502,45
SA3	Saldo (3) Nettofinanzierungssaldo (Saldo 1 + Saldo 2)							-116.000,00	-347.400,00	-106.805,91
Finanzierungstätigkeit										
SU 35	Summe Einzahlungen aus der Finanzierungstätigkeit							0,00	0,00	0,00
SU 36	Summe Auszahlungen aus der Finanzierungstätigkeit							0,00	0,00	0,00
SA4	Saldo (4) Geldfluss aus der Finanzierungstätigkeit (35 - 36)							0,00	0,00	0,00

		MVAG			Ergebnisvoranschlag			Finanzierungsvoranschlag		
		EH	FH	VC QU	VA 2023	VA 2022	RA 2021	VA 2023	VA 2022	RA 2021
SA5	Saldo (5) Geldfluss aus der voranschlagswirksamen Gebarung (Saldo 3 + Saldo 4)							-116.000,00	-347.400,00	-106.805,91
63	Schutzwasserbau									
631	Konkurrenzgewässer									
631000	Konkurrenzgewässer									
Operative Gebarung										
SU 21 / 31	Summe Erträge / Einzahlungen operative Gebarung				0,00	0,00	0,00	0,00	0,00	0,00
1/631000-752000	Beitraege an Wasserverbaende	2231	3231	26	1.600,00	1.500,00	1.400,00	1.600,00	1.500,00	2.800,00
SU 22 / 32	Summe Aufwendungen / Auszahlungen operative Gebarung				1.600,00	1.500,00	1.400,00	1.600,00	1.500,00	2.800,00
SA 0 / SA 1	(0) Nettoergebnis (21 - 22) / (1) Geldfluss operative Gebarung (31 - 32)				-1.600,00	-1.500,00	-1.400,00	-1.600,00	-1.500,00	-2.800,00
SU 23	Summe Haushaltsrücklagen				0,00	0,00	0,00	0,00	0,00	0,00
SA00	Nettoergebnis nach Zuw./Entn. Haushaltsrücklagen (Saldo 0 +/- SU23)				-1.600,00	-1.500,00	-1.400,00			
Investive Gebarung										
SU 33	Summe Einzahlungen investive Gebarung							0,00	0,00	0,00
SU 34	Summe Auszahlungen investive Gebarung							0,00	0,00	0,00
SA2	Saldo (2) Geldfluss aus der Investiven Gebarung (33 - 34)							0,00	0,00	0,00
SA3	Saldo (3) Nettofinanzierungssaldo (Saldo 1 + Saldo 2)							-1.600,00	-1.500,00	-2.800,00
Finanzierungstätigkeit										
SU 35	Summe Einzahlungen aus der Finanzierungstätigkeit							0,00	0,00	0,00
SU 36	Summe Auszahlungen aus der Finanzierungstätigkeit							0,00	0,00	0,00
SA4	Saldo (4) Geldfluss aus der Finanzierungstätigkeit (35 - 36)							0,00	0,00	0,00
SA5	Saldo (5) Geldfluss aus der voranschlagswirksamen Gebarung (Saldo 3 + Saldo 4)							-1.600,00	-1.500,00	-2.800,00
632	Wasserwehre und Schleusen									
632000	Wasserwehre und Schleusen									
Operative Gebarung										
SU 21 / 31	Summe Erträge / Einzahlungen operative Gebarung				0,00	0,00	0,00	0,00	0,00	0,00
1/632000-700000	Miete Rückhaltebecken	2223	3223	24	800,00	800,00	721,70	800,00	800,00	721,70
SU 22 / 32	Summe Aufwendungen / Auszahlungen operative Gebarung				800,00	800,00	721,70	800,00	800,00	721,70
SA 0 / SA 1	(0) Nettoergebnis (21 - 22) / (1) Geldfluss operative Gebarung (31 - 32)				-800,00	-800,00	-721,70	-800,00	-800,00	-721,70
SU 23	Summe Haushaltsrücklagen				0,00	0,00	0,00	0,00	0,00	0,00
SA00	Nettoergebnis nach Zuw./Entn. Haushaltsrücklagen (Saldo 0 +/- SU23)				-800,00	-800,00	-721,70			
Investive Gebarung										
SU 33	Summe Einzahlungen investive Gebarung							0,00	0,00	0,00
SU 34	Summe Auszahlungen investive Gebarung							0,00	0,00	0,00
SA2	Saldo (2) Geldfluss aus der Investiven Gebarung (33 - 34)							0,00	0,00	0,00
SA3	Saldo (3) Nettofinanzierungssaldo (Saldo 1 + Saldo 2)							-800,00	-800,00	-721,70

	MVAG			VC QU			Ergebnisvoranschlag			Finanzierungsvoranschlag		
	EH	FH		VA 2023	VA 2022	RA 2021	VA 2023	VA 2022	RA 2021			
Finanzierungstätigkeit												
SU 35							0,00	0,00	0,00			
SU 36							0,00	0,00	0,00			
SA4							0,00	0,00	0,00			
SA5							-800,00	-800,00	-721,70			
64 Straßenverkehr												
640 Einrichtungen und Maßnahmen nach der Straßenverkehrsordnu												
640000 Einrichtungen und Maßnahmen nach de												
Operative Gebarung												
2/640000+868000	Gemeindestrassenstrafen	2124	3124	16	400,00	400,00	1.670,00	400,00	400,00	1.670,00		
SU 21 / 31	Summe Erträge / Einzahlungen operative Gebarung				400,00	400,00	1.670,00	400,00	400,00	1.670,00		
1/640000-400000	Geringwertige Wirtschaftsgüter (GWG)	2221	3221	23	500,00	800,00	1.408,04	500,00	800,00	1.408,04		
1/640000-619000	Instandh.Str.Verkehrszeichen	2224	3224	24	300,00	300,00	202,75	300,00	300,00	202,75		
SU 22 / 32	Summe Aufwendungen / Auszahlungen operative Gebarung				800,00	1.100,00	1.610,79	800,00	1.100,00	1.610,79		
SA 0 / SA 1	(0) Nettoergebnis (21 - 22) / (1) Geldfluss operative Gebarung (31 - 32)				-400,00	-700,00	59,21	-400,00	-700,00	59,21		
SU 23	Summe Haushaltsrücklagen				0,00	0,00	0,00	0,00	0,00	0,00		
SA00	Nettoergebnis nach Zuw./Entn. Haushaltsrücklagen (Saldo 0 +/- SU23)				-400,00	-700,00	59,21					
Investive Gebarung												
SU 33	Summe Einzahlungen investive Gebarung						0,00	0,00	0,00			
1/640000-050000	Ankauf von Verkehrszeichen	3412	2	40			1.000,00	2.700,00				
SU 34	Summe Auszahlungen investive Gebarung						1.000,00	2.700,00	0,00			
SA2	Saldo (2) Geldfluss aus der Investiven Gebarung (33 - 34)						-1.000,00	-2.700,00	0,00			
SA3	Saldo (3) Nettofinanzierungssaldo (Saldo 1 + Saldo 2)						-1.400,00	-3.400,00	59,21			
Finanzierungstätigkeit												
SU 35	Summe Einzahlungen aus der Finanzierungstätigkeit						0,00	0,00	0,00			
SU 36	Summe Auszahlungen aus der Finanzierungstätigkeit						0,00	0,00	0,00			
SA4	Saldo (4) Geldfluss aus der Finanzierungstätigkeit (35 - 36)						0,00	0,00	0,00			
SA5	Saldo (5) Geldfluss aus der voranschlagswirksamen Gebarung (Saldo 3 + Saldo 4)						-1.400,00	-3.400,00	59,21			

		MVAG VC QU			Ergebnisvoranschlag			Finanzierungsvoranschlag		
		EH	FH		VA 2023	VA 2022	RA 2021	VA 2023	VA 2022	RA 2021
7 Wirtschaftsförderung										
71	Grundlagenverbesserung in der Land- und Forstwirtschaft									
710	Land- und forstwirtschaftlicher Wegebau									
710000	Land- und forstwirtschaftlicher Weg									
Operative Gebarung										
2/710000+813000	Erträge aus der Auflösung von Investitionszuschüssen (Kapitaltransfers)		2127		400,00	400,00	351,79			
6/710000+829000	Sonstige Einnahmen	2116	3116	1 18		5.000,00			5.000,00	
6/710000+829910	Zuführung von OG	2116	3116	1 18	11.600,00	21.800,00	7.412,68	11.600,00	21.800,00	7.412,68
6/710000+871000	Kapitaltransfers aus Gemeinde-Bedarfszuweisungsmittel	2121	3121	1 33	2.500,00	2.500,00	3.600,00	2.500,00	2.500,00	3.600,00
SU 21 / 31	Summe Erträge / Einzahlungen operative Gebarung				14.500,00	29.700,00	11.364,47	14.100,00	29.300,00	11.012,68
1/710000-680000	Planmäßige Abschreibung		2226		224.200,00	222.400,00	222.206,44			
SU 22 / 32	Summe Aufwendungen / Auszahlungen operative Gebarung				224.200,00	222.400,00	222.206,44	0,00	0,00	0,00
SA 0 / SA 1	(0) Nettoergebnis (21 - 22) / (1) Geldfluss operative Gebarung (31 - 32)				-209.700,00	-192.700,00	-210.841,97	14.100,00	29.300,00	11.012,68
SU 23	Summe Haushaltsrücklagen				0,00	0,00	0,00	0,00	0,00	0,00
SA00	Nettoergebnis nach Zuw./Entn. Haushaltsrücklagen (Saldo 0 +/- SU23)				-209.700,00	-192.700,00	-210.841,97			
Investive Gebarung										
6/710000+301100	Beitrag B/6		3331	1 33				3.600,00	3.600,00	3.600,00
6/710000+307000	Kapitaltransfers von privaten Haushalten und privaten Organisationen ohne Erwerbszweck und andere		3334	1 34				2.200,00	4.700,00	4.700,00
SU 33	Summe Einzahlungen investive Gebarung							5.800,00	8.300,00	8.300,00
5/710000-002000	Güterwegeerhaltung		3412	1 40				20.000,00	40.000,00	16.812,68
SU 34	Summe Auszahlungen investive Gebarung							20.000,00	40.000,00	16.812,68
SA2	Saldo (2) Geldfluss aus der Investiven Gebarung (33 - 34)							-14.200,00	-31.700,00	-8.512,68
SA3	Saldo (3) Nettofinanzierungssaldo (Saldo 1 + Saldo 2)							-100,00	-2.400,00	2.500,00
Finanzierungstätigkeit										
SU 35	Summe Einzahlungen aus der Finanzierungstätigkeit							0,00	0,00	0,00
SU 36	Summe Auszahlungen aus der Finanzierungstätigkeit							0,00	0,00	0,00
SA4	Saldo (4) Geldfluss aus der Finanzierungstätigkeit (35 - 36)							0,00	0,00	0,00
SA5	Saldo (5) Geldfluss aus der voranschlagswirksamen Gebarung (Saldo 3 + Saldo 4)							-100,00	-2.400,00	2.500,00
712	Strukturverbesserung									
712000	Strukturverbesserungen									
Operative Gebarung										
SU 21 / 31	Summe Erträge / Einzahlungen operative Gebarung				0,00	0,00	0,00	0,00	0,00	0,00

		MVAG VC QU			Ergebnisvoranschlag			Finanzierungsvoranschlag		
		EH	FH		VA 2023	VA 2022	RA 2021	VA 2023	VA 2022	RA 2021
1/712000-400000	Baumpflanzung	2221	3221	23	300,00	3.000,00		300,00	3.000,00	
SU 22 / 32	Summe Aufwendungen / Auszahlungen operative Gebarung				300,00	3.000,00	0,00	300,00	3.000,00	0,00
SA 0 / SA 1	(0) Nettoergebnis (21 - 22) / (1) Geldfluss operative Gebarung (31 - 32)				-300,00	-3.000,00	0,00	-300,00	-3.000,00	0,00
SU 23	Summe Haushaltsrücklagen				0,00	0,00	0,00	0,00	0,00	0,00
SA00	Nettoergebnis nach Zuw./Entn. Haushaltsrücklagen (Saldo 0 +/- SU23)				-300,00	-3.000,00	0,00			
Investive Gebarung										
SU 33	Summe Einzahlungen investive Gebarung							0,00	0,00	0,00
SU 34	Summe Auszahlungen investive Gebarung							0,00	0,00	0,00
SA2	Saldo (2) Geldfluss aus der Investiven Gebarung (33 - 34)							0,00	0,00	0,00
SA3	Saldo (3) Nettofinanzierungssaldo (Saldo 1 + Saldo 2)							-300,00	-3.000,00	0,00
Finanzierungstätigkeit										
SU 35	Summe Einzahlungen aus der Finanzierungstätigkeit							0,00	0,00	0,00
SU 36	Summe Auszahlungen aus der Finanzierungstätigkeit							0,00	0,00	0,00
SA4	Saldo (4) Geldfluss aus der Finanzierungstätigkeit (35 - 36)							0,00	0,00	0,00
SA5	Saldo (5) Geldfluss aus der voranschlagswirksamen Gebarung (Saldo 3 + Saldo 4)							-300,00	-3.000,00	0,00
719	Sonstige Maßnahmen									
719000	Sonstige Maßnahmen									
Operative Gebarung										
SU 21 / 31	Summe Erträge / Einzahlungen operative Gebarung				0,00	0,00	0,00	0,00	0,00	0,00
1/719000-610000	Flurreinigung	2224	3224	24	500,00	400,00	45,00	500,00	400,00	45,00
SU 22 / 32	Summe Aufwendungen / Auszahlungen operative Gebarung				500,00	400,00	45,00	500,00	400,00	45,00
SA 0 / SA 1	(0) Nettoergebnis (21 - 22) / (1) Geldfluss operative Gebarung (31 - 32)				-500,00	-400,00	-45,00	-500,00	-400,00	-45,00
SU 23	Summe Haushaltsrücklagen				0,00	0,00	0,00	0,00	0,00	0,00
SA00	Nettoergebnis nach Zuw./Entn. Haushaltsrücklagen (Saldo 0 +/- SU23)				-500,00	-400,00	-45,00			
Investive Gebarung										
SU 33	Summe Einzahlungen investive Gebarung							0,00	0,00	0,00
SU 34	Summe Auszahlungen investive Gebarung							0,00	0,00	0,00
SA2	Saldo (2) Geldfluss aus der Investiven Gebarung (33 - 34)							0,00	0,00	0,00
SA3	Saldo (3) Nettofinanzierungssaldo (Saldo 1 + Saldo 2)							-500,00	-400,00	-45,00
Finanzierungstätigkeit										
SU 35	Summe Einzahlungen aus der Finanzierungstätigkeit							0,00	0,00	0,00
SU 36	Summe Auszahlungen aus der Finanzierungstätigkeit							0,00	0,00	0,00
SA4	Saldo (4) Geldfluss aus der Finanzierungstätigkeit (35 - 36)							0,00	0,00	0,00
SA5	Saldo (5) Geldfluss aus der voranschlagswirksamen Gebarung (Saldo 3 + Saldo 4)							-500,00	-400,00	-45,00

		MVAG VC QU			Ergebnisvoranschlag			Finanzierungsvoranschlag		
		EH	FH		VA 2023	VA 2022	RA 2021	VA 2023	VA 2022	RA 2021
75	Förderung der Energiewirtschaft									
751	Elektrizität									
751000	Energiegemeinschaft Photovoltaikanalge									
Operative Gebarung										
SU 21 / 31	Summe Erträge / Einzahlungen operative Gebarung				0,00	0,00	0,00	0,00	0,00	0,00
1/751000-640000	Rechts- und Beratungsaufwand	2222	3222	24		4.400,00			4.400,00	
SU 22 / 32	Summe Aufwendungen / Auszahlungen operative Gebarung				0,00	4.400,00	0,00	0,00	4.400,00	0,00
SA 0 / SA 1	(0) Nettoergebnis (21 - 22) / (1) Geldfluss operative Gebarung (31 – 32)				0,00	-4.400,00	0,00	0,00	-4.400,00	0,00
SU 23	Summe Haushaltsrücklagen				0,00	0,00	0,00	0,00	0,00	0,00
SA00	Nettoergebnis nach Zuw./Entn. Haushaltsrücklagen (Saldo 0 +/- SU23)				0,00	-4.400,00	0,00			
Investive Gebarung										
SU 33	Summe Einzahlungen investive Gebarung							0,00	0,00	0,00
SU 34	Summe Auszahlungen investive Gebarung							0,00	0,00	0,00
SA2	Saldo (2) Geldfluss aus der Investiven Gebarung (33 – 34)							0,00	0,00	0,00
SA3	Saldo (3) Nettofinanzierungssaldo (Saldo 1 + Saldo 2)							0,00	-4.400,00	0,00
Finanzierungstätigkeit										
SU 35	Summe Einzahlungen aus der Finanzierungstätigkeit							0,00	0,00	0,00
SU 36	Summe Auszahlungen aus der Finanzierungstätigkeit							0,00	0,00	0,00
SA4	Saldo (4) Geldfluss aus der Finanzierungstätigkeit (35 – 36)							0,00	0,00	0,00
SA5	Saldo (5) Geldfluss aus der voranschlagswirksamen Gebarung (Saldo 3 + Saldo 4)							0,00	-4.400,00	0,00
759	Sonstige Energieträger									
759000	Sonstige Energieträger									
Operative Gebarung										
SU 21 / 31	Summe Erträge / Einzahlungen operative Gebarung				0,00	0,00	0,00	0,00	0,00	0,00
1/759000-768000	Förderung Solarenergie, Photovoltaik und Wärmepumpen	2234	3234	27			555,00			555,00
SU 22 / 32	Summe Aufwendungen / Auszahlungen operative Gebarung				0,00	0,00	555,00	0,00	0,00	555,00
SA 0 / SA 1	(0) Nettoergebnis (21 - 22) / (1) Geldfluss operative Gebarung (31 – 32)				0,00	0,00	-555,00	0,00	0,00	-555,00
SU 23	Summe Haushaltsrücklagen				0,00	0,00	0,00	0,00	0,00	0,00
SA00	Nettoergebnis nach Zuw./Entn. Haushaltsrücklagen (Saldo 0 +/- SU23)				0,00	0,00	-555,00			
Investive Gebarung										
SU 33	Summe Einzahlungen investive Gebarung							0,00	0,00	0,00
SU 34	Summe Auszahlungen investive Gebarung							0,00	0,00	0,00
SA2	Saldo (2) Geldfluss aus der Investiven Gebarung (33 – 34)							0,00	0,00	0,00
SA3	Saldo (3) Nettofinanzierungssaldo (Saldo 1 + Saldo 2)							0,00	0,00	-555,00

	MVAG VC QU			Ergebnisvoranschlag			Finanzierungsvoranschlag		
	EH	FH		VA 2023	VA 2022	RA 2021	VA 2023	VA 2022	RA 2021
Finanzierungstätigkeit									
SU 35			Summe Einzahlungen aus der Finanzierungstätigkeit				0,00	0,00	0,00
SU 36			Summe Auszahlungen aus der Finanzierungstätigkeit				0,00	0,00	0,00
SA4			Saldo (4) Geldfluss aus der Finanzierungstätigkeit (35 – 36)				0,00	0,00	0,00
SA5			Saldo (5) Geldfluss aus der voranschlagswirksamen Gebarung (Saldo 3 + Saldo 4)				0,00	0,00	-555,00
77			Förderung des Fremdenverkehrs						
770			Einrichtungen zur Förderung des Fremdenverkehrs						
770000			Einrichtungen zur Förderung des Fremdenverkehrs						
Operative Gebarung									
SU 21 / 31			Summe Erträge / Einzahlungen operative Gebarung	0,00	0,00	0,00	0,00	0,00	0,00
1/770000-726000			Mitgliedsbeitrag Fvvb	2.600,00	2.400,00	2.274,57	2.600,00	2.400,00	2.274,57
SU 22 / 32			Summe Aufwendungen / Auszahlungen operative Gebarung	2.600,00	2.400,00	2.274,57	2.600,00	2.400,00	2.274,57
SA 0 / SA 1			(0) Nettoergebnis (21 - 22) / (1) Geldfluss operative Gebarung (31 – 32)	-2.600,00	-2.400,00	-2.274,57	-2.600,00	-2.400,00	-2.274,57
SU 23			Summe Haushaltsrücklagen	0,00	0,00	0,00	0,00	0,00	0,00
SA00			Nettoergebnis nach Zuw./Entn. Haushaltsrücklagen (Saldo 0 +/- SU23)	-2.600,00	-2.400,00	-2.274,57			
Investive Gebarung									
SU 33			Summe Einzahlungen investive Gebarung				0,00	0,00	0,00
SU 34			Summe Auszahlungen investive Gebarung				0,00	0,00	0,00
SA2			Saldo (2) Geldfluss aus der Investiven Gebarung (33 – 34)				0,00	0,00	0,00
SA3			Saldo (3) Nettofinanzierungssaldo (Saldo 1 + Saldo 2)				-2.600,00	-2.400,00	-2.274,57
Finanzierungstätigkeit									
SU 35			Summe Einzahlungen aus der Finanzierungstätigkeit				0,00	0,00	0,00
SU 36			Summe Auszahlungen aus der Finanzierungstätigkeit				0,00	0,00	0,00
SA4			Saldo (4) Geldfluss aus der Finanzierungstätigkeit (35 – 36)				0,00	0,00	0,00
SA5			Saldo (5) Geldfluss aus der voranschlagswirksamen Gebarung (Saldo 3 + Saldo 4)				-2.600,00	-2.400,00	-2.274,57
78			Förderung von Handel, Gewerbe und Industrie						
782			Wirtschaftspolitische Maßnahmen						
782000			Wirtschaftspolitische Maßnahmen						
Operative Gebarung									
SU 21 / 31			Summe Erträge / Einzahlungen operative Gebarung	0,00	0,00	0,00	0,00	0,00	0,00
1/782000-755000			Lehrlingsförderung	2.000,00			2.000,00		
1/782000-756000			Förderung Lehrlingsausbildung		2.000,00	652,10		2.000,00	652,10
SU 22 / 32			Summe Aufwendungen / Auszahlungen operative Gebarung	2.000,00	2.000,00	652,10	2.000,00	2.000,00	652,10
SA 0 / SA 1			(0) Nettoergebnis (21 - 22) / (1) Geldfluss operative Gebarung (31 – 32)	-2.000,00	-2.000,00	-652,10	-2.000,00	-2.000,00	-652,10

		MVAG		VC QU	Ergebnisvoranschlag			Finanzierungsvoranschlag		
		EH	FH		VA 2023	VA 2022	RA 2021	VA 2023	VA 2022	RA 2021
SU 23	Summe Haushaltsrücklagen				0,00	0,00	0,00	0,00	0,00	0,00
SA00	Nettoergebnis nach Zuw./Entn. Haushaltsrücklagen (Saldo 0 +/- SU23)				-2.000,00	-2.000,00	-652,10			
Investive Gebarung										
SU 33	Summe Einzahlungen investive Gebarung							0,00	0,00	0,00
SU 34	Summe Auszahlungen investive Gebarung							0,00	0,00	0,00
SA2	Saldo (2) Geldfluss aus der Investiven Gebarung (33 – 34)							0,00	0,00	0,00
SA3	Saldo (3) Nettofinanzierungssaldo (Saldo 1 + Saldo 2)							-2.000,00	-2.000,00	-652,10
Finanzierungstätigkeit										
SU 35	Summe Einzahlungen aus der Finanzierungstätigkeit							0,00	0,00	0,00
SU 36	Summe Auszahlungen aus der Finanzierungstätigkeit							0,00	0,00	0,00
SA4	Saldo (4) Geldfluss aus der Finanzierungstätigkeit (35 – 36)							0,00	0,00	0,00
SA5	Saldo (5) Geldfluss aus der voranschlagswirksamen Gebarung (Saldo 3 + Saldo 4)							-2.000,00	-2.000,00	-652,10

		MVAG VC QU			Ergebnisvoranschlag			Finanzierungsvoranschlag		
		EH	FH		VA 2023	VA 2022	RA 2021	VA 2023	VA 2022	RA 2021
8 Dienstleistungen										
81	Öffentliche Einrichtungen (soweit nicht dem Abschnitt 85 zuzuordnen)									
814	Straßenreinigung									
814000	Straßenreinigung									
Operative Gebarung										
SU 21 / 31	Summe Erträge / Einzahlungen operative Gebarung				0,00	0,00	0,00	0,00	0,00	0,00
1/814000-400000	Geringwertige Wirtschaftsgüter (GWG)	2221	3221	23	500,00	500,00	241,32	500,00	500,00	241,32
1/814000-728000	Winterdienst	2225	3225	24	1.200,00	2.200,00	946,54	1.200,00	2.200,00	512,08
SU 22 / 32	Summe Aufwendungen / Auszahlungen operative Gebarung				1.700,00	2.700,00	1.187,86	1.700,00	2.700,00	753,40
SA 0 / SA 1	(0) Nettoergebnis (21 - 22) / (1) Geldfluss operative Gebarung (31 - 32)				-1.700,00	-2.700,00	-1.187,86	-1.700,00	-2.700,00	-753,40
SU 23	Summe Haushaltsrücklagen				0,00	0,00	0,00	0,00	0,00	0,00
SA00	Nettoergebnis nach Zuw./Entn. Haushaltsrücklagen (Saldo 0 +/- SU23)				-1.700,00	-2.700,00	-1.187,86			
Investive Gebarung										
SU 33	Summe Einzahlungen investive Gebarung							0,00	0,00	0,00
SU 34	Summe Auszahlungen investive Gebarung							0,00	0,00	0,00
SA2	Saldo (2) Geldfluss aus der Investiven Gebarung (33 - 34)							0,00	0,00	0,00
SA3	Saldo (3) Nettofinanzierungssaldo (Saldo 1 + Saldo 2)							-1.700,00	-2.700,00	-753,40
Finanzierungstätigkeit										
SU 35	Summe Einzahlungen aus der Finanzierungstätigkeit							0,00	0,00	0,00
SU 36	Summe Auszahlungen aus der Finanzierungstätigkeit							0,00	0,00	0,00
SA4	Saldo (4) Geldfluss aus der Finanzierungstätigkeit (35 - 36)							0,00	0,00	0,00
SA5	Saldo (5) Geldfluss aus der voranschlagswirksamen Gebarung (Saldo 3 + Saldo 4)							-1.700,00	-2.700,00	-753,40
815	Park- und Gartenanlagen, Kinderspielplätze									
815000	Park- und Gartenanlagen, Kinderspielplätze									
Operative Gebarung										
SU 21 / 31	Summe Erträge / Einzahlungen operative Gebarung				0,00	0,00	0,00	0,00	0,00	0,00
1/815000-400000	Geringwertige Wirtschaftsgüter (GWG)	2221	3221	23	700,00	500,00	1.670,21	700,00	500,00	1.670,21
1/815000-452000	Treibstoffankauf	2221	3221	23	1.000,00	900,00	637,84	1.000,00	900,00	637,84
1/815000-511000	Bezüge VB handwerkkl.Verwendung	2211	3211	20	17.400,00	15.600,00	15.645,95	17.400,00	15.600,00	15.645,95
1/815000-523000	Bezüge der nicht ganzjährigen Arbei	2211	3211	20	2.600,00	2.400,00	2.013,34	2.600,00	2.400,00	2.013,34
1/815000-580000	DGB zum Ausgleichsfonds für FB	2212	3212	20	700,00	600,00	610,17	700,00	600,00	610,17
1/815000-582000	Sonst.DGB zur sozialen Sicherheit	2212	3212	20	3.600,00	3.400,00	3.315,14	3.600,00	3.400,00	3.315,14
1/815000-591000	Dotierung von Rückstellungen für Abfertigungen		2214				8.250,00			
1/815000-592000	Dotierung von Rückstellungen für Jubiläumszuwendungen		2214		100,00					

		MVAG		VC QU	Ergebnisvoranschlag			Finanzierungsvoranschlag		
		EH	FH		VA 2023	VA 2022	RA 2021	VA 2023	VA 2022	RA 2021
1/815000-610000	Instandh.Grund und Boden	2224	3224	24	700,00	700,00	300,98	700,00	700,00	300,98
1/815000-616000	Instandh.von Maschinen u.masch.Anla	2224	3224	24	500,00	900,00	316,59	500,00	900,00	316,59
1/815000-680000	Planmäßige Abschreibung	2226			700,00		702,82			
1/815000-724000	Reisegebühren	2225	3225	24	100,00			100,00		
1/815000-728000	Überprüfung Spielplätze	2225	3225	24	200,00	200,00	112,45	200,00	200,00	112,45
SU 22 / 32	Summe Aufwendungen / Auszahlungen operative Gebarung				28.300,00	25.200,00	33.575,49	27.500,00	25.200,00	24.622,67
SA 0 / SA 1	(0) Nettoergebnis (21 - 22) / (1) Geldfluss operative Gebarung (31 - 32)				-28.300,00	-25.200,00	-33.575,49	-27.500,00	-25.200,00	-24.622,67
SU 23	Summe Haushaltsrücklagen				0,00	0,00	0,00	0,00	0,00	0,00
SA00	Nettoergebnis nach Zuw./Entn. Haushaltsrücklagen (Saldo 0 +/- SU23)				-28.300,00	-25.200,00	-33.575,49			
Investive Gebarung										
SU 33	Summe Einzahlungen investive Gebarung							0,00	0,00	0,00
1/815000-020000	Ankauf Rasenmäher		3414	2 41						600,00
SU 34	Summe Auszahlungen investive Gebarung							0,00	0,00	600,00
SA2	Saldo (2) Geldfluss aus der Investiven Gebarung (33 - 34)							0,00	0,00	-600,00
SA3	Saldo (3) Nettofinanzierungssaldo (Saldo 1 + Saldo 2)							-27.500,00	-25.200,00	-25.222,67
Finanzierungstätigkeit										
SU 35	Summe Einzahlungen aus der Finanzierungstätigkeit							0,00	0,00	0,00
SU 36	Summe Auszahlungen aus der Finanzierungstätigkeit							0,00	0,00	0,00
SA4	Saldo (4) Geldfluss aus der Finanzierungstätigkeit (35 - 36)							0,00	0,00	0,00
SA5	Saldo (5) Geldfluss aus der voranschlagswirksamen Gebarung (Saldo 3 + Saldo 4)							-27.500,00	-25.200,00	-25.222,67
816	Öffentliche Beleuchtung und öffentliche Uhren									
816000	Öffentliche Beleuchtung und öffentl Uhren									
Operative Gebarung										
SU 21 / 31	Summe Erträge / Einzahlungen operative Gebarung				0,00	0,00	0,00	0,00	0,00	0,00
1/816000-400000	Geringwertige Wirtschaftsgüter (GWG)	2221	3221	23	1.600,00	1.500,00	2.417,86	1.600,00	1.500,00	2.417,86
1/816000-600000	Strom	2222	3222	24	35.000,00	10.500,00	7.883,93	35.000,00	10.500,00	7.883,93
1/816000-619000	Instandh.Strassenbeleuchtung	2224	3224	24	800,00	14.800,00	2.440,89	800,00	14.800,00	2.440,89
1/816000-670000	Versicherungen	2222	3222	24	500,00	500,00	400,00	500,00	500,00	400,00
1/816000-680000	Planmäßige Abschreibung	2226			1.400,00	5.800,00	5.713,37			
SU 22 / 32	Summe Aufwendungen / Auszahlungen operative Gebarung				39.300,00	33.100,00	18.856,05	37.900,00	27.300,00	13.142,68
SA 0 / SA 1	(0) Nettoergebnis (21 - 22) / (1) Geldfluss operative Gebarung (31 - 32)				-39.300,00	-33.100,00	-18.856,05	-37.900,00	-27.300,00	-13.142,68
SU 23	Summe Haushaltsrücklagen				0,00	0,00	0,00	0,00	0,00	0,00
SA00	Nettoergebnis nach Zuw./Entn. Haushaltsrücklagen (Saldo 0 +/- SU23)				-39.300,00	-33.100,00	-18.856,05			
Investive Gebarung										
SU 33	Summe Einzahlungen investive Gebarung							0,00	0,00	0,00
SU 34	Summe Auszahlungen investive Gebarung							0,00	0,00	0,00
SA2	Saldo (2) Geldfluss aus der Investiven Gebarung (33 - 34)							0,00	0,00	0,00

		MVAG VC QU			Ergebnisvoranschlag			Finanzierungsvoranschlag		
		EH	FH		VA 2023	VA 2022	RA 2021	VA 2023	VA 2022	RA 2021
SA3	Saldo (3) Nettofinanzierungssaldo (Saldo 1 + Saldo 2)							-37.900,00	-27.300,00	-13.142,68
Finanzierungstätigkeit										
SU 35	Summe Einzahlungen aus der Finanzierungstätigkeit							0,00	0,00	0,00
SU 36	Summe Auszahlungen aus der Finanzierungstätigkeit							0,00	0,00	0,00
SA4	Saldo (4) Geldfluss aus der Finanzierungstätigkeit (35 – 36)							0,00	0,00	0,00
SA5	Saldo (5) Geldfluss aus der voranschlagswirksamen Gebarung (Saldo 3 + Saldo 4)							-37.900,00	-27.300,00	-13.142,68
817	Friedhöfe (einschließlich Einsegnungshallen und Krematorien)									
817000	Friedhöfe (einschließlich Einsegnungshallen und Krematorien)									
Operative Gebarung										
2/817000+852000	Grabstellengebuehren	2113	3113	12	8.000,00	8.100,00	9.813,33	8.000,00	8.100,00	9.333,33
2/817000+852100	Begraebnis-Leichenkammergeb.	2113	3113	12	6.300,00	6.100,00	9.775,00	6.300,00	6.100,00	9.775,00
2/817000+852200	Grabdenkmal- Einfassungsgeb.	2113	3113	12		200,00	250,00		200,00	250,00
SU 21 / 31	Summe Erträge / Einzahlungen operative Gebarung				14.300,00	14.400,00	19.838,33	14.300,00	14.400,00	19.358,33
1/817000-400000	Geringwertige Wirtschaftsgüter (GWG)	2221	3221	23	100,00	100,00	33,62	100,00	100,00	33,62
1/817000-511000	Bezüge VB handwerkli.Verwendung	2211	3211	20	2.900,00	2.800,00	2.716,31	2.900,00	2.800,00	2.716,31
1/817000-580000	DGB zum Ausgleichsfonds für FB	2212	3212	20	100,00	100,00	105,98	100,00	100,00	105,98
1/817000-582000	Sonst.DGB zur sozialen Sicherheit	2212	3212	20	600,00	600,00	581,92	600,00	600,00	581,92
1/817000-600000	Strom	2222	3222	24	700,00	200,00	219,16	700,00	200,00	219,16
1/817000-610000	Instandh. Friedhofsgrund	2224	3224	24		200,00			200,00	
1/817000-619000	Instandh. Wege, Mauern	2224	3224	24	100,00	500,00	41,28	100,00	500,00	41,28
1/817000-680000	Planmäßige Abschreibung	2226			300,00	300,00	300,00			
1/817000-711000	Gebühren für Die Ben.Von Gemeindedei	2225	3225	24	800,00	1.000,00	702,79	800,00	1.000,00	702,79
1/817000-728000	Entsorgung Friedhofsabfälle	2225	3225	24	1.500,00	1.400,00	1.376,31	1.500,00	1.400,00	1.376,31
1/817000-728100	Leistungsentgelte an Firmen	2225	3225	24	7.000,00	7.000,00	6.930,00	7.000,00	7.000,00	6.930,00
SU 22 / 32	Summe Aufwendungen / Auszahlungen operative Gebarung				14.100,00	14.200,00	13.007,37	13.800,00	13.900,00	12.707,37
SA 0 / SA 1	(0) Nettoergebnis (21 - 22) / (1) Geldfluss operative Gebarung (31 – 32)				200,00	200,00	6.830,96	500,00	500,00	6.650,96
1/817000-794001	Zuweisung an zweckgebundene Haushaltsrücklagen	2401					0,76			
SU 23	Summe Haushaltsrücklagen				0,00	0,00	-0,76	0,00	0,00	0,00
SA00	Nettoergebnis nach Zuw./Entn. Haushaltsrücklagen (Saldo 0 +/- SU23)				200,00	200,00	6.830,20			
Investive Gebarung										
SU 33	Summe Einzahlungen investive Gebarung							0,00	0,00	0,00
SU 34	Summe Auszahlungen investive Gebarung							0,00	0,00	0,00
SA2	Saldo (2) Geldfluss aus der Investiven Gebarung (33 – 34)							0,00	0,00	0,00
SA3	Saldo (3) Nettofinanzierungssaldo (Saldo 1 + Saldo 2)							500,00	500,00	6.650,96
Finanzierungstätigkeit										
SU 35	Summe Einzahlungen aus der Finanzierungstätigkeit							0,00	0,00	0,00

		MVAG VC QU			Ergebnisvoranschlag			Finanzierungsvoranschlag		
		EH	FH		VA 2023	VA 2022	RA 2021	VA 2023	VA 2022	RA 2021
SU 36	Summe Auszahlungen aus der Finanzierungstätigkeit							0,00	0,00	0,00
SA4	Saldo (4) Geldfluss aus der Finanzierungstätigkeit (35 – 36)							0,00	0,00	0,00
SA5	Saldo (5) Geldfluss aus der voranschlagswirksamen Gebarung (Saldo 3 + Saldo 4)							500,00	500,00	6.650,96
82	Betriebsähnliche Einrichtungen und Betriebe									
820	Wirtschaftshöfe									
820000	Wirtschaftshöfe									
Operative Gebarung										
2/820000+810000	Leihgebühren	2114	3114	13	100,00	100,00		100,00	100,00	
2/820000+813000	Erträge aus der Auflösung von Investitionszuschüssen (Kapitaltransfers)		2127		1.200,00					
2/820000+829000	Sonstige Einnahmen	2116	3116	18	1.000,00	46.100,00	1.580,00	1.000,00	46.100,00	1.580,00
2/820000+829100	Ersatzleistung Versicherung	2116	3116	18		300,00	1.031,40		300,00	1.031,40
6/820000+829910	Sonstige Erträge	2116	3116	1 18			461,68			461,68
6/820000+829911	Zuführung von Projekt	2116	3116	1 18		2.000,00			2.000,00	
SU 21 / 31	Summe Erträge / Einzahlungen operative Gebarung				2.300,00	48.500,00	3.073,08	1.100,00	48.500,00	3.073,08
1/820000-400000	Geringwertige Wirtschaftsgüter (GWG)	2221	3221	23	2.500,00	2.500,00	1.770,20	2.500,00	2.500,00	1.770,20
1/820000-452000	Treibstoffe	2221	3221	23	3.400,00	2.100,00	1.757,55	3.400,00	2.100,00	1.513,53
1/820000-511000	Geldbezüge der Vertragsbediensteten handwerklicher Verwendung	2211	3211	20	23.700,00	22.000,00	21.806,63	23.700,00	22.000,00	21.806,63
1/820000-580000	Dienstgeberbeiträge zum Ausgleichsfonds für Familienbeihilf	2212	3212	20	900,00	1.000,00	850,41	900,00	1.000,00	850,41
1/820000-582000	Sonstige Dienstgeberbeiträge zur sozialen Sicherheit	2212	3212	20	5.000,00	4.800,00	4.605,38	5.000,00	4.800,00	4.605,38
1/820000-591000	Dotierung von Rückstellungen für Abfertigungen	2214			300,00	300,00	8.760,00			
1/820000-592000	Dotierung von Rückstellungen für Jubiläumszuwendungen	2214			200,00	200,00				
1/820000-600000	Strom	2222	3222	24	400,00			400,00		
1/820000-614000	Instandhaltung von Gebäuden	2224	3224	24	500,00	500,00		500,00	500,00	
1/820000-617000	Instandhaltung von Fahrzeugen	2224	3224	24	1.800,00	2.200,00	1.934,37	1.800,00	2.200,00	1.934,37
1/820000-670000	Versicherungen	2222	3222	24	3.200,00	3.200,00	3.264,90	3.200,00	3.200,00	3.264,90
1/820000-680000	Planmäßige Abschreibung	2226			11.300,00	11.700,00	11.289,85			
1/820000-711000	Gebühren für Die Ben.Von Gemeindec	2225	3225	24	200,00	400,00	152,28	200,00	400,00	152,28
1/820000-724000	Reisegebühren	2225	3225	24	100,00	100,00		100,00	100,00	
1/820000-728000	Entgelte für sonstige Leistungen	2225	3225	24	200,00		1.680,00	200,00		1.680,00
SU 22 / 32	Summe Aufwendungen / Auszahlungen operative Gebarung				53.700,00	51.000,00	57.871,57	41.900,00	38.800,00	37.577,70
SA 0 / SA 1	(0) Nettoergebnis (21 - 22) / (1) Geldfluss operative Gebarung (31 – 32)				-51.400,00	-2.500,00	-54.798,49	-40.800,00	9.700,00	-34.504,62
SU 23	Summe Haushaltsrücklagen				0,00	0,00	0,00	0,00	0,00	0,00

		MVAG VC QU			Ergebnisvoranschlag			Finanzierungsvoranschlag		
		EH	FH		VA 2023	VA 2022	RA 2021	VA 2023	VA 2022	RA 2021
SA00	Nettoergebnis nach Zuw./Entn. Haushaltsrücklagen (Saldo 0 +/- SU23)				-51.400,00	-2.500,00	-54.798,49			
Investive Gebarung										
SU 33	Summe Einzahlungen investive Gebarung							0,00	0,00	0,00
5/820000-010000	Gebäude		3413	1 40				2.000,00		461,68
1/820000-030000	Werkzeuge und sonstige Erzeugungshilfsmittel		3414	2 41				400,00		
SU 34	Summe Auszahlungen investive Gebarung							0,00	2.400,00	461,68
SA2	Saldo (2) Geldfluss aus der Investiven Gebarung (33 – 34)							0,00	-2.400,00	-461,68
SA3	Saldo (3) Nettofinanzierungssaldo (Saldo 1 + Saldo 2)							-40.800,00	7.300,00	-34.966,30
Finanzierungstätigkeit										
SU 35	Summe Einzahlungen aus der Finanzierungstätigkeit							0,00	0,00	0,00
SU 36	Summe Auszahlungen aus der Finanzierungstätigkeit							0,00	0,00	0,00
SA4	Saldo (4) Geldfluss aus der Finanzierungstätigkeit (35 – 36)							0,00	0,00	0,00
SA5	Saldo (5) Geldfluss aus der voranschlagswirksamen Gebarung (Saldo 3 + Saldo 4)							-40.800,00	7.300,00	-34.966,30
84	Liegenschaften, Wohn- und Geschäftsgebäude									
840	Grundbesitz									
840000	Grundbesitz									
Operative Gebarung										
2/840000+811000	Erlöse aus Verpachtungen	2115	3115	14	20.300,00	21.000,00	24.863,66	20.300,00	21.000,00	24.838,66
6/840000+829500	Sonstige Erträge	2116	3116	1 18		100,00			100,00	
2/840000+861000	Transfers von Ländern, Landesfonds und Landeskammern	2121	3121	15	24.300,00	7.600,00		24.300,00	7.600,00	
6/840000+861000	Transfers von Ländern, Landesfonds und Landeskammern	2121	3121	15			6.176,01			6.176,01
2/840000+891000	Sonstige Wertaufholungen / Bestandsvermehrungen am kurzfristigen und langfristigen Vermögen	2117				91.000,00	933.840,38			
SU 21 / 31	Summe Erträge / Einzahlungen operative Gebarung				44.600,00	119.700,00	964.880,05	44.600,00	28.700,00	31.014,67
1/840000-610000	Instandh.der Grundstuecke	2224	3224	24		200,00			200,00	
1/840000-650000	Zinsen für Finanzschulden - Inland	2241	3241	25	48.500,00	8.900,00	8.690,81	48.500,00	8.900,00	8.690,81
1/840000-683000	Verluste aus dem Abgang von Sachanlagen und immateriellen Vermögenswerten	2226				5.000,00	1.740.440,89			
1/840000-700000	Pachtzinse	2223	3223	24	700,00	700,00	1.142,16	700,00	700,00	691,11
1/840000-710000	Steuern und Abgaben	2225	3225	24	10.000,00	9.300,00	4.837,08	10.000,00	9.300,00	4.837,08
1/840000-729000	Sonstige Ausgaben	2225	3225	24		100,00			100,00	
5/840000-729910	Zuführung an Projekte	2225	3225	1 24	391.900,00	392.000,00		391.900,00	392.000,00	
SU 22 / 32	Summe Aufwendungen / Auszahlungen operative Gebarung				451.100,00	416.200,00	1.755.110,94	451.100,00	411.200,00	14.219,00

		MVAG		VC QU	Ergebnisvoranschlag			Finanzierungsvoranschlag		
		EH	FH		VA 2023	VA 2022	RA 2021	VA 2023	VA 2022	RA 2021
SA 0 / SA 1	(0) Nettoergebnis (21 - 22) / (1) Geldfluss operative Gebarung (31 - 32)				-406.500,00	-296.500,00	-790.230,89	-406.500,00	-382.500,00	16.795,67
6/840000+894001	Entnahmen von zweckgebundenen Haushaltsrücklagen	2301		1	82.500,00					
1/840000-794001	Zuweisung an zweckgebundene Haushaltsrücklagen		2401				5,89			
SU 23	Summe Haushaltsrücklagen				82.500,00	0,00	-5,89	0,00	0,00	0,00
SA00	Nettoergebnis nach Zuw./Entn. Haushaltsrücklagen (Saldo 0 +/- SU23)				-324.000,00	-296.500,00	-790.236,78			
Investive Gebarung										
6/840000+001000	Erlöse Bauplatzverkauf		3312	1 30				1.259.400,00	950.600,00	2.381.413,29
SU 33	Summe Einzahlungen investive Gebarung							1.259.400,00	950.600,00	2.381.413,29
5/840000-001000	Grundstückskauf u.Parzellierung		3412	1 40				950.000,00	1.600.000,00	1.340.088,78
1/840000-001000	Unbebaute Grundstücke		3412	2 40					2.000,00	
SU 34	Summe Auszahlungen investive Gebarung							950.000,00	1.602.000,00	1.340.088,78
SA2	Saldo (2) Geldfluss aus der Investiven Gebarung (33 - 34)							309.400,00	-651.400,00	1.041.324,51
SA3	Saldo (3) Nettofinanzierungssaldo (Saldo 1 + Saldo 2)							-97.100,00	-1.033.900,00	1.058.120,18
Finanzierungstätigkeit										
SU 35	Summe Einzahlungen aus der Finanzierungstätigkeit							0,00	0,00	0,00
1/840000-346000	Investitionsdarlehen von Kreditinstituten		3614	65				93.300,00	612.800,00	172.737,34
SU 36	Summe Auszahlungen aus der Finanzierungstätigkeit							93.300,00	612.800,00	172.737,34
SA4	Saldo (4) Geldfluss aus der Finanzierungstätigkeit (35 - 36)							-93.300,00	-612.800,00	-172.737,34
SA5	Saldo (5) Geldfluss aus der voranschlagswirksamen Gebarung (Saldo 3 + Saldo 4)							-190.400,00	-1.646.700,00	885.382,84
841	Grundstücksgleiche Rechte									
841000	Grundstücksgleiche Rechte									
Operative Gebarung										
2/841000+891000	Sonstige Wertaufholungen / Bestandsvermehrungen am kurzfristigen und langfristigen Vermögen		2117				1.200,00			
SU 21 / 31	Summe Erträge / Einzahlungen operative Gebarung				0,00	1.200,00	0,00	0,00	0,00	0,00
SU 22 / 32	Summe Aufwendungen / Auszahlungen operative Gebarung				0,00	0,00	0,00	0,00	0,00	0,00
SA 0 / SA 1	(0) Nettoergebnis (21 - 22) / (1) Geldfluss operative Gebarung (31 - 32)				0,00	1.200,00	0,00	0,00	0,00	0,00
SU 23	Summe Haushaltsrücklagen				0,00	0,00	0,00	0,00	0,00	0,00
SA00	Nettoergebnis nach Zuw./Entn. Haushaltsrücklagen (Saldo 0 +/- SU23)				0,00	1.200,00	0,00			
Investive Gebarung										
SU 33	Summe Einzahlungen investive Gebarung							0,00	0,00	0,00
SU 34	Summe Auszahlungen investive Gebarung							0,00	0,00	0,00
SA2	Saldo (2) Geldfluss aus der Investiven Gebarung (33 - 34)							0,00	0,00	0,00
SA3	Saldo (3) Nettofinanzierungssaldo (Saldo 1 + Saldo 2)							0,00	0,00	0,00

	MVAG			VC QU			Ergebnisvoranschlag			Finanzierungsvoranschlag		
	EH	FH		VA 2023	VA 2022	RA 2021	VA 2023	VA 2022	RA 2021			
Finanzierungstätigkeit												
SU 35			Summe Einzahlungen aus der Finanzierungstätigkeit				0,00	0,00	0,00			
SU 36			Summe Auszahlungen aus der Finanzierungstätigkeit				0,00	0,00	0,00			
SA4			Saldo (4) Geldfluss aus der Finanzierungstätigkeit (35 – 36)				0,00	0,00	0,00			
SA5			Saldo (5) Geldfluss aus der voranschlagswirksamen Gebarung (Saldo 3 + Saldo 4)				0,00	0,00	0,00			
846 Wohn- und Geschäftsgebäude (soweit nicht bei 853)												
846000 Wohn- und Geschäftsgebäude												
Operative Gebarung												
SU 21 / 31			Summe Erträge / Einzahlungen operative Gebarung	0,00	0,00	0,00	0,00	0,00	0,00			0,00
1/846000-600000			Strom			24		100,00				100,00
1/846000-614000			Instandhaltung von Gebäuden			24	500,00	500,00		500,00		500,00
1/846000-640000			Rechtsberatung			24	500,00			500,00		
1/846000-711000			Gebühren für Gemeindeeinrichtungen			24	300,00	500,00		300,00		500,00
SU 22 / 32			Summe Aufwendungen / Auszahlungen operative Gebarung	1.300,00	1.100,00		0,00	1.300,00	1.100,00			0,00
SA 0 / SA 1			(0) Nettoergebnis (21 - 22) / (1) Geldfluss operative Gebarung (31 – 32)	-1.300,00	-1.100,00		0,00	-1.300,00	-1.100,00			0,00
SU 23			Summe Haushaltsrücklagen	0,00	0,00		0,00	0,00	0,00			0,00
SA00			Nettoergebnis nach Zuw./Entn. Haushaltsrücklagen (Saldo 0 +/- SU23)	-1.300,00	-1.100,00		0,00					0,00
Investive Gebarung												
SU 33			Summe Einzahlungen investive Gebarung				0,00	0,00	0,00			0,00
SU 34			Summe Auszahlungen investive Gebarung				0,00	0,00	0,00			0,00
SA2			Saldo (2) Geldfluss aus der Investiven Gebarung (33 – 34)				0,00	0,00	0,00			0,00
SA3			Saldo (3) Nettofinanzierungssaldo (Saldo 1 + Saldo 2)				-1.300,00	-1.100,00	0,00			0,00
Finanzierungstätigkeit												
SU 35			Summe Einzahlungen aus der Finanzierungstätigkeit				0,00	0,00	0,00			0,00
SU 36			Summe Auszahlungen aus der Finanzierungstätigkeit				0,00	0,00	0,00			0,00
SA4			Saldo (4) Geldfluss aus der Finanzierungstätigkeit (35 – 36)				0,00	0,00	0,00			0,00
SA5			Saldo (5) Geldfluss aus der voranschlagswirksamen Gebarung (Saldo 3 + Saldo 4)				-1.300,00	-1.100,00	0,00			0,00
85 Betriebe mit marktbestimmter Tätigkeit												
850 Betriebe der Wasserversorgung												
850000 Betriebe der Wasserversorgung												
Operative Gebarung												
2/850000+813000			Erträge aus der Auflösung von Investitionszuschüssen (Kapitaltransfers)			2127	6.100,00	4.700,00				4.713,71
2/850000+817000			Erträge aus der Auflösung von sonstigen Rückstellungen			2117						3.563,58

		MVAG VC QU			Ergebnisvoranschlag			Finanzierungsvoranschlag		
		EH	FH		VA 2023	VA 2022	RA 2021	VA 2023	VA 2022	RA 2021
2/850000+828000	Ersätze Mat. Wva	2116	3116	18	1.000,00	1.200,00	3.016,36	1.000,00	1.200,00	2.299,73
2/850000+829000	Schadenersatzleistungen Versicherun	2116	3116	18	1.000,00	500,00	2.500,18	1.000,00	500,00	2.500,18
6/850000+829910	Sonstige Erträge	2116	3116	1 18			9.253,65			9.253,65
6/850000+829912	Zuführung von Projekt	2116	3116	1 18		74.700,00			74.700,00	
6/850000+829913	Zuführung von OG	2116	3116	1 18		20.000,00			20.000,00	
2/850000+852200	Wasserbezugsgebuehren	2113	3113	12	123.000,00	112.000,00	116.107,32	123.000,00	112.000,00	115.538,25
2/850000+852300	Bereitstellungsgebühr	2113	3113	12	45.800,00	42.200,00	49.195,32	45.800,00	42.200,00	49.347,02
2/850000+860000	Annuitätenzuschüsse	2121	3121	15	1.600,00			1.600,00		
SU 21 / 31	Summe Erträge / Einzahlungen operative Gebarung				178.500,00	255.300,00	188.350,12	172.400,00	250.600,00	178.938,83
1/850000-400000	Geringwertige Wirtschaftsgüter (GWG)	2221	3221	23	2.300,00	3.000,00	7.927,10	2.300,00	3.000,00	7.927,10
1/850000-413000	Wasserankauf	2221	3221	23	109.000,00	107.000,00	95.659,73	109.000,00	107.000,00	95.659,73
1/850000-451100	Heizung - Anteil GA	2221	3221	23	600,00	200,00	84,12	600,00	200,00	84,12
1/850000-454100	Reinigungsmittel - Anteil GA	2221	3221	23	100,00	100,00		100,00	100,00	
1/850000-456100	Büromaterial - Anteil GA	2221	3221	23		100,00	44,34		100,00	44,34
1/850000-457100	Druckwerke - Anteil GA	2221	3221	23		100,00			100,00	
1/850000-459100	Sonst,Verbrauchsgüter - Anteil GA	2221	3221	23		100,00			100,00	
1/850000-510000	Bezüge VB Verwaltung	2211	3211	20	7.200,00	6.400,00	4.154,91	7.200,00	6.400,00	4.154,91
1/850000-580000	DGB zum Ausgleichsfonds für FB	2212	3212	20	300,00	300,00	162,00	300,00	300,00	162,00
1/850000-582000	Sonst.DGB zur sozialen Sicherheit	2212	3212	20	1.500,00	1.400,00	884,81	1.500,00	1.400,00	884,81
1/850000-591000	Dotierung von Rückstellungen für Abfertigungen	2214			100,00	100,00				
1/850000-592000	Dotierung von Rückstellungen für Jubiläumszuwendungen	2214			200,00	200,00				
1/850000-600000	Strom (Beleuchtung,Pumpwerke)	2222	3222	24	1.400,00	400,00	368,84	1.400,00	400,00	368,84
1/850000-600100	Strom - Anteil GA	2222	3222	24	400,00	100,00	94,49	400,00	100,00	94,49
1/850000-614100	Instandhaltung Gebäude - Anteil GA	2224	3224	24	100,00		23,22	100,00		23,22
1/850000-616000	Instandh.von Maschinen u.masch.Anla	2224	3224	24	800,00	300,00	674,88	800,00	300,00	674,88
1/850000-616100	Instandhaltung Maschinen - Anteil G	2224	3224	24	200,00	300,00	214,07	200,00	300,00	208,97
1/850000-630100	Postdienste - Anteil GA	2222	3222	24	100,00	200,00	146,06	100,00	200,00	133,68
1/850000-631100	Telekommunikationsdienste - Anteil	2222	3222	24	100,00	200,00	29,68	100,00	200,00	27,96
1/850000-640000	Pruefungskosten	2222	3222	24	1.200,00	800,00	860,40	1.200,00	800,00	860,40
1/850000-650000	Kreditzinsen	2241	3241	25	3.800,00	900,00	805,28	3.800,00	900,00	805,28
1/850000-659000	Geldverkehrs- und Bankspesen	2244	3244	24	300,00	300,00		300,00	300,00	
1/850000-670000	Versicherungen	2222	3222	24	4.500,00	4.700,00	3.624,92	4.500,00	4.700,00	3.624,92
1/850000-670100	Versicherungen - Anteil GA	2222	3222	24	100,00	100,00	82,14	100,00	100,00	82,14
1/850000-680000	Planmäßige Abschreibung	2226			11.200,00	11.400,00	11.336,91			
1/850000-710000	Steuern und Abgaben	2225	3225	24	4.300,00	4.500,00	4.253,85	4.300,00	4.500,00	4.253,85
1/850000-710100	Steuern - Anteil GA	2225	3225	24	100,00	100,00	20,09	100,00	100,00	20,09
1/850000-711100	Gebühren für die Ben.Gdeeinr.- Ante	2225	3225	24	100,00	100,00	19,38	100,00	100,00	19,38
1/850000-724000	Reisegebühren	2225	3225	24			13,58			13,58

		MVAG VC QU			Ergebnisvoranschlag			Finanzierungsvoranschlag		
		EH	FH		VA 2023	VA 2022	RA 2021	VA 2023	VA 2022	RA 2021
1/850000-728000	Leistungsentgelte an Firmen	2225	3225	24	1.700,00	1.700,00	3.853,33	1.700,00	1.700,00	3.853,33
1/850000-729000	Sonstige Aufwendungen	2225	3225	24			20.000,00			20.000,00
1/850000-729910	Sonstige Aufwendungen	2225	3225	24			9.253,65			9.253,65
SU 22 / 32	Summe Aufwendungen / Auszahlungen operative Gebarung				151.700,00	145.100,00	164.591,78	140.200,00	133.400,00	153.235,67
SA 0 / SA 1	(0) Nettoergebnis (21 - 22) / (1) Geldfluss operative Gebarung (31 - 32)				26.800,00	110.200,00	23.758,34	32.200,00	117.200,00	25.703,16
6/850000+894001	Entnahmen von zweckgebundenen Haushaltsrücklagen	2301		1	10.000,00					
1/850000-794001	Zuweisung an zweckgebundene Haushaltsrücklagen	2401					6,97			
SU 23	Summe Haushaltsrücklagen				10.000,00	0,00	-6,97	0,00	0,00	0,00
SA00	Nettoergebnis nach Zuw./Entn. Haushaltsrücklagen (Saldo 0 +/- SU23)				36.800,00	110.200,00	23.751,37			
Investive Gebarung										
6/850000+300000	Kapitaltransfers von Bund, Bundesfonds und Bundeskammern	3331	1	33				8.500,00		11.828,95
2/850000+300000	Kapitaltransfers von Bund, Bundesfonds und Bundeskammern	3331		33				800,00		
2/850000+307000	Kapitaltransfers von privaten Haushalten und privaten Organisationen ohne Erwerbszweck und andere	3334		34				10.000,00	12.000,00	35.033,39
SU 33	Summe Einzahlungen investive Gebarung							10.000,00	21.300,00	46.862,34
5/850000-004000	WVA Siedlung	3412	1	40				10.000,00		16.645,54
5/850000-004100	WVA Gewerbegebiet	3412	1	40					42.500,00	923,20
5/850000-004200	WVA Erweiterung Meierhof	3412	1	40					32.000,00	3.513,86
5/850000-004300	WVA Großnondorf Siedlungserweiterung	3412	1	40					28.800,00	
1/850000-042000	Betriebsausstattung	3415	2	41				2.500,00	4.900,00	
SU 34	Summe Auszahlungen investive Gebarung							12.500,00	108.200,00	21.082,60
SA2	Saldo (2) Geldfluss aus der Investiven Gebarung (33 - 34)							-2.500,00	-86.900,00	25.779,74
SA3	Saldo (3) Nettofinanzierungssaldo (Saldo 1 + Saldo 2)							29.700,00	30.300,00	51.482,90
Finanzierungstätigkeit										
SU 35	Summe Einzahlungen aus der Finanzierungstätigkeit							0,00	0,00	0,00
1/850000-310000	Verbindlichkeiten aus Finanzierungsleasing	3615						1.700,00	1.700,00	1.673,52
1/850000-346000	Tilgung Bankdarlehen	3614		65				6.800,00	6.900,00	6.804,08
SU 36	Summe Auszahlungen aus der Finanzierungstätigkeit							8.500,00	8.600,00	8.477,60
SA4	Saldo (4) Geldfluss aus der Finanzierungstätigkeit (35 - 36)							-8.500,00	-8.600,00	-8.477,60
SA5	Saldo (5) Geldfluss aus der voranschlagswirksamen Gebarung (Saldo 3 + Saldo 4)							21.200,00	21.700,00	43.005,30

		MVAG VC QU			Ergebnisvoranschlag			Finanzierungsvoranschlag		
		EH	FH		VA 2023	VA 2022	RA 2021	VA 2023	VA 2022	RA 2021
851	Betriebe der Abwasserbeseitigung									
851000	Betriebe der Abwasserbeseitigung									
Operative Gebarung										
2/851000+813000	Erträge aus der Auflösung von Investitionszuschüssen (Kapitaltransfers)		2127		35.800,00	27.400,00	27.473,76			
2/851000+817000	Erträge aus der Auflösung von sonstigen Rückstellungen		2117				14.029,87			
6/851000+829910	Zuführung von OG	2116	3116	1 18		608.000,00			608.000,00	
6/851000+829911	Zuführung von Projekt	2116	3116	1 18	20.000,00	553.300,00		20.000,00	553.300,00	
2/851000+852100	Kanalbenützungsgebuehren MW	2113	3113	12	190.000,00	187.000,00	185.438,96	190.000,00	187.000,00	185.083,11
2/851000+860000	Annuitätenzuschüsse	2121	3121	15	39.400,00	22.600,00	53.167,51	39.400,00	22.600,00	53.167,51
SU 21 / 31	Summe Erträge / Einzahlungen operative Gebarung				285.200,00	1.398.300,00	280.110,10	249.400,00	1.370.900,00	238.250,62
1/851000-400000	Geringwertige Wirtschaftsgüter (GWG)	2221	3221	23	1.300,00	900,00		1.300,00	900,00	
1/851000-451100	Heizung - Anteil GA	2221	3221	23	600,00	200,00	134,85	600,00	200,00	134,85
1/851000-454100	Reinigungsmittel - Anteil GA	2221	3221	23	100,00	100,00		100,00	100,00	
1/851000-456100	Büromaterial - Anteil GA	2221	3221	23	200,00	200,00	39,91	200,00	200,00	39,91
1/851000-457100	Druckwerke - Anteil GA	2221	3221	23	100,00	100,00		100,00	100,00	
1/851000-459000	Sonstige Verbrauchsgueter	2221	3221	23	100,00	100,00		100,00	100,00	
1/851000-459100	Sonst,Verbrauchsgüter - Anteil GA	2221	3221	23		100,00			100,00	
1/851000-510000	Bezüge VB Verwaltung	2211	3211	20	6.800,00	7.000,00	27.094,33	6.800,00	7.000,00	27.094,33
1/851000-511000	Bezüge VB handwerkli.Verwendung	2211	3211	20	14.000,00	13.500,00	12.462,41	14.000,00	13.500,00	12.462,41
1/851000-580000	DGB zum Ausgleichsfonds für FB	2212	3212	20	800,00	1.100,00	978,06	800,00	1.100,00	978,06
1/851000-582000	Sonst.DGB zur sozialen Sicherheit	2212	3212	20	4.400,00	4.700,00	6.165,76	4.400,00	4.700,00	6.165,76
1/851000-591000	Dotierung von Rückstellungen für Abfertigungen	2214			100,00	100,00	8.863,58			
1/851000-592000	Dotierung von Rückstellungen für Jubiläumszuwendungen	2214			200,00	200,00				
1/851000-600000	Strom (Regenüberlaufbecken)	2222	3222	24	7.000,00	2.500,00	1.676,52	7.000,00	2.500,00	1.676,52
1/851000-600100	Strom - Anteil GA	2222	3222	24	700,00	200,00	151,47	700,00	200,00	151,47
1/851000-614100	Instandhaltung Gebäude - Anteil GA	2224	3224	24	100,00	100,00	37,23	100,00	100,00	37,23
1/851000-616100	Instandhaltung Maschinen - Anteil G	2224	3224	24	800,00	700,00	485,35	800,00	700,00	477,18
1/851000-630100	Postdienste - Anteil GA	2222	3222	24	400,00	300,00	221,21	400,00	300,00	201,37
1/851000-631100	Telekommunikationsdienste - Anteil	2222	3222	24	100,00	200,00	47,59	100,00	200,00	44,83
1/851000-650000	Kreditzinsen	2241	3241	25	32.600,00	5.700,00	5.275,97	32.600,00	5.700,00	5.275,97
1/851000-659000	Geldverkehrs- und Bankspesen Leasing	2244	3244	24	100,00	100,00		100,00	100,00	
1/851000-670100	Versicherungen - Anteil GA	2222	3222	24	300,00	300,00	232,73	300,00	300,00	232,73
1/851000-680000	Planmäßige Abschreibung	2226			53.000,00	52.000,00	51.282,45			
1/851000-710000	Öffentliche Abgaben	2225	3225	24	3.300,00	3.300,00	3.198,15	3.300,00	3.300,00	3.198,15
1/851000-711100	Gebühren für die Ben.Gdeeinr.- Ante	2225	3225	24	100,00	100,00	49,53	100,00	100,00	49,53
1/851000-724000	Reisegebühren	2225	3225	24	100,00	100,00		100,00	100,00	

		MVAG		VC QU	Ergebnisvoranschlag			Finanzierungsvoranschlag		
		EH	FH		VA 2023	VA 2022	RA 2021	VA 2023	VA 2022	RA 2021
1/851000-728000	Leistungsentgelte an Firmen	2225	3225	24	5.000,00	5.500,00		5.000,00	5.500,00	
1/851000-729000	Sonstige Ausgaben	2225	3225	24	400,00	400,00		400,00	400,00	
1/851000-755000	Beiträge an GAV Gmoosbach	2233	3233	27	50.800,00	39.400,00	36.558,03	50.800,00	39.400,00	36.558,03
SU 22 / 32	Summe Aufwendungen / Auszahlungen operative Gebarung				183.500,00	139.200,00	154.955,13	130.200,00	86.900,00	94.778,33
SA 0 / SA 1	(0) Nettoergebnis (21 - 22) / (1) Geldfluss operative Gebarung (31 – 32)				101.700,00	1.259.100,00	125.154,97	119.200,00	1.284.000,00	143.472,29
1/851000-794001	Zuweisung an zweckgebundene Haushaltsrücklagen		2401				0,18			
SU 23	Summe Haushaltsrücklagen				0,00	0,00	-0,18	0,00	0,00	0,00
SA00	Nettoergebnis nach Zuw./Entn. Haushaltsrücklagen (Saldo 0 +/- SU23)				101.700,00	1.259.100,00	125.154,79			
Investive Gebarung										
6/851000+300000	Kapitaltransfers von Bund, Bundesfonds und Bundeskammern		3331	1 33						99.764,94
2/851000+300000	Kapitaltransfers von Bund, Bundesfonds und Bundeskammern		3331	33						12.274,28
2/851000+307000	Kapitaltransfers von privaten Haushalten und privaten Organisationen ohne Erwerbszweck und andere		3334	34				10.000,00	5.600,00	29.546,35
SU 33	Summe Einzahlungen investive Gebarung							10.000,00	5.600,00	141.585,57
5/851000-004000	ABA Siedlung		3412	1 40				20.000,00	12.000,00	11.942,50
5/851000-004100	ABA Gewerbegebiet		3412	1 40					454.000,00	73.422,45
5/851000-004200	ABA Meierhof		3412	1 40					232.800,00	5.132,56
5/851000-004300	ABA B303		3412	1 40					342.000,00	
1/851000-020100	Maschinen Anteil GA		3414	2 41				200,00	200,00	
1/851000-042000	Betriebsausstattung		3415	2 41					3.100,00	
SU 34	Summe Auszahlungen investive Gebarung							20.200,00	1.044.100,00	90.497,51
SA2	Saldo (2) Geldfluss aus der Investiven Gebarung (33 – 34)							-10.200,00	-1.038.500,00	51.088,06
SA3	Saldo (3) Nettofinanzierungssaldo (Saldo 1 + Saldo 2)							109.000,00	245.500,00	194.560,35
Finanzierungstätigkeit										
SU 35	Summe Einzahlungen aus der Finanzierungstätigkeit							0,00	0,00	0,00
1/851000-310000	Verbindlichkeiten aus Finanzierungsleasing		3615					2.700,00	2.800,00	2.682,60
1/851000-346000	Tilgung Bankdarlehen		3614	65				64.000,00	62.800,00	63.712,34
SU 36	Summe Auszahlungen aus der Finanzierungstätigkeit							66.700,00	65.600,00	66.394,94
SA4	Saldo (4) Geldfluss aus der Finanzierungstätigkeit (35 – 36)							-66.700,00	-65.600,00	-66.394,94
SA5	Saldo (5) Geldfluss aus der voranschlagswirksamen Gebarung (Saldo 3 + Saldo 4)							42.300,00	179.900,00	128.165,41
851100	Betriebe der Abwasserbeseitigung									
Operative Gebarung										
2/851100+813000	Erträge aus der Auflösung von Investitionszuschüssen (Kapitaltransfers)		2127		14.200,00	14.100,00	14.129,77			

		MVAG		VC QU	Ergebnisvoranschlag			Finanzierungsvoranschlag		
		EH	FH		VA 2023	VA 2022	RA 2021	VA 2023	VA 2022	RA 2021
2/851100+852100	Kanalbenutzungsgebühren TS	2113	3113	12	89.500,00	89.000,00	87.812,38	89.500,00	89.000,00	88.162,15
2/851100+860000	Annuitätenzuschüsse	2121	3121	15	28.900,00	15.100,00	15.126,76	28.900,00	15.100,00	15.126,76
SU 21 / 31	Summe Erträge / Einzahlungen operative Gebarung				132.600,00	118.200,00	117.068,91	118.400,00	104.100,00	103.288,91
1/851100-400000	Geringwertige Wirtschaftsgüter (GWG)	2221	3221	23	500,00	100,00	85,20	500,00	100,00	85,20
1/851100-451100	Heizung - Anteil GA	2221	3221	23	400,00	200,00	90,47	400,00	200,00	90,47
1/851100-454100	Reinigungsmittel - Anteil GA	2221	3221	23	100,00	100,00		100,00	100,00	
1/851100-456100	Büromaterial - Anteil GA	2221	3221	23		100,00	79,82		100,00	79,82
1/851100-457100	Druckwerke - Anteil GA	2221	3221	23		100,00			100,00	
1/851100-459100	Sonst. Verbrauchsgüter - Anteil GA	2221	3221	23		100,00			100,00	
1/851100-510000	Bezüge der VB der Verwaltung	2211	3211	20	25.000,00	22.700,00	14.920,00	25.000,00	22.700,00	14.920,00
1/851100-511000	Bezüge VB handwerkli. Verwendung	2211	3211	20	10.200,00	9.600,00	9.506,95	10.200,00	9.600,00	9.506,95
1/851100-580000	DGB zum Ausgleichsfonds für FB	2212	3212	20	1.400,00	900,00	952,58	1.400,00	900,00	952,58
1/851100-582000	Sonst. DGB zur sozialen Sicherheit	2212	3212	20	7.400,00	4.400,00	5.216,63	7.400,00	4.400,00	5.216,63
1/851100-592000	Dotierung von Rückstellungen für Jubiläumszuwendungen	2214			100,00	100,00				
1/851100-600000	Strom	2222	3222	24	1.700,00	500,00	313,20	1.700,00	500,00	313,20
1/851100-600100	Strom - Anteil GA	2222	3222	24	300,00	100,00	101,57	300,00	100,00	101,57
1/851100-614100	Instandhaltung Gebäude - Anteil GA	2224	3224	24	200,00	200,00	24,97	200,00	200,00	24,97
1/851100-616100	Instandhaltung Maschinen - Anteil G	2224	3224	24	300,00	300,00	372,29	300,00	300,00	366,80
1/851100-630100	Postdienste - Anteil GA	2222	3222	24	100,00	100,00	148,02	100,00	100,00	134,74
1/851100-631100	Telekommunikationsdienste - Anteil	2222	3222	24	100,00	100,00	30,73	100,00	100,00	28,87
1/851100-650000	Zinsen Bankdarlehen	2241	3241	25	12.700,00	2.300,00	1.169,07	12.700,00	2.300,00	1.169,07
1/851100-670100	Versicherungen - Anteil GA	2222	3222	24	300,00	200,00	292,45	300,00	200,00	292,45
1/851100-680000	Planmäßige Abschreibung	2226			39.000,00	38.600,00	38.610,24			
1/851100-710000	Öffentliche Abgaben (Ausgaben), ohn Gebühren gemäß FAG	2225	3225	24	2.300,00	2.300,00	2.235,60	2.300,00	2.300,00	2.235,60
1/851100-710100	Steuern - Anteil GA	2225	3225	24	100,00			100,00		
1/851100-711100	Gebühren für die Ben. Gdeeinr.- Ante	2225	3225	24	100,00	100,00	56,06	100,00	100,00	56,06
1/851100-724000	Reisegebühren	2225	3225	24	100,00	100,00	35,81	100,00	100,00	35,81
1/851100-728000	Leistungsentgelte a. Firmen	2225	3225	24	2.500,00	5.000,00	1.939,39	2.500,00	5.000,00	1.939,39
1/851100-755000	Beiträge an GAV Gmoosbach Nd.	2233	3233	27	25.300,00	22.800,00	22.268,42	25.300,00	22.800,00	22.268,42
SU 22 / 32	Summe Aufwendungen / Auszahlungen operative Gebarung				130.200,00	111.100,00	98.449,47	91.100,00	72.400,00	59.818,60
SA 0 / SA 1	(0) Nettoergebnis (21 - 22) / (1) Geldfluss operative Gebarung (31 - 32)				2.400,00	7.100,00	18.619,44	27.300,00	31.700,00	43.470,31
SU 23	Summe Haushaltsrücklagen				0,00	0,00	0,00	0,00	0,00	0,00
SA00	Nettoergebnis nach Zuw./Entn. Haushaltsrücklagen (Saldo 0 +/- SU23)				2.400,00	7.100,00	18.619,44			
Investive Gebarung										
2/851100+300000	Kapitaltransfers von Bund, Bundesfonds und Bundeskammern		3331	33					35.600,00	

		MVAG		VC QU	Ergebnisvoranschlag			Finanzierungsvoranschlag		
		EH	FH		VA 2023	VA 2022	RA 2021	VA 2023	VA 2022	RA 2021
2/851100+307000	Kapitaltransfers von privaten Haushalten und privaten Organisationen ohne Erwerbszweck und andere		3334	34				4.000,00	3.000,00	7.049,92
SU 33	Summe Einzahlungen investive Gebarung							4.000,00	38.600,00	7.049,92
5/851100-004100	Wasser- und Abwasserbauten und -anlagen		3412	40					5.200,00	
5/851100-004400	ABA Großnondorf Siedlung		3412	40					26.400,00	
1/851100-042100	Amtsausstattung - Anteil GA		3415	2 41					2.800,00	
SU 34	Summe Auszahlungen investive Gebarung							0,00	34.400,00	0,00
SA2	Saldo (2) Geldfluss aus der Investiven Gebarung (33 – 34)							4.000,00	4.200,00	7.049,92
SA3	Saldo (3) Nettofinanzierungssaldo (Saldo 1 + Saldo 2)							31.300,00	35.900,00	50.520,23
Finanzierungstätigkeit										
SU 35	Summe Einzahlungen aus der Finanzierungstätigkeit							0,00	0,00	0,00
1/851100-310000	Verbindlichkeiten aus Finanzierungsleasing		3615					1.800,00	1.800,00	1.799,52
1/851100-346000	Tilgung Bankdarlehen		3614	65				51.400,00	51.800,00	52.251,28
SU 36	Summe Auszahlungen aus der Finanzierungstätigkeit							53.200,00	53.600,00	54.050,80
SA4	Saldo (4) Geldfluss aus der Finanzierungstätigkeit (35 – 36)							-53.200,00	-53.600,00	-54.050,80
SA5	Saldo (5) Geldfluss aus der voranschlagswirksamen Gebarung (Saldo 3 + Saldo 4)							-21.900,00	-17.700,00	-3.530,57
851200	Betriebe der Abwasserbeseitigung									
Operative Gebarung										
SU 21 / 31	Summe Erträge / Einzahlungen operative Gebarung				0,00	0,00	0,00	0,00	0,00	0,00
SU 22 / 32	Summe Aufwendungen / Auszahlungen operative Gebarung				0,00	0,00	0,00	0,00	0,00	0,00
SA 0 / SA 1	(0) Nettoergebnis (21 - 22) / (1) Geldfluss operative Gebarung (31 – 32)				0,00	0,00	0,00	0,00	0,00	0,00
SU 23	Summe Haushaltsrücklagen				0,00	0,00	0,00	0,00	0,00	0,00
SA00	Nettoergebnis nach Zuw./Entn. Haushaltsrücklagen (Saldo 0 +/- SU23)				0,00	0,00	0,00			
Investive Gebarung										
SU 33	Summe Einzahlungen investive Gebarung							0,00	0,00	0,00
SU 34	Summe Auszahlungen investive Gebarung							0,00	0,00	0,00
SA2	Saldo (2) Geldfluss aus der Investiven Gebarung (33 – 34)							0,00	0,00	0,00
SA3	Saldo (3) Nettofinanzierungssaldo (Saldo 1 + Saldo 2)							0,00	0,00	0,00
Finanzierungstätigkeit										
6/851200+341000	Darlehen LWWF ABA04		3511	1 54					800,00	
SU 35	Summe Einzahlungen aus der Finanzierungstätigkeit							0,00	800,00	0,00
SU 36	Summe Auszahlungen aus der Finanzierungstätigkeit							0,00	0,00	0,00
SA4	Saldo (4) Geldfluss aus der Finanzierungstätigkeit (35 – 36)							0,00	800,00	0,00
SA5	Saldo (5) Geldfluss aus der voranschlagswirksamen Gebarung (Saldo 3 + Saldo 4)							0,00	800,00	0,00

		MVAG VC QU			Ergebnisvoranschlag			Finanzierungsvoranschlag		
		EH	FH		VA 2023	VA 2022	RA 2021	VA 2023	VA 2022	RA 2021
853	Betriebe für die Errichtung und Verwaltung von Wohn- und Geschäftsbetrieben									
853000	Betriebe für die Errichtung u.Verw von Wohn.- u. Geschäftsbetrieben									
Operative Gebarung										
2/853000+811000	Mieten	2115	3115	14	31.000,00	29.000,00	30.727,38	31.000,00	29.000,00	30.727,38
2/853000+811100	Betriebskosten	2115	3115	14	5.300,00	5.800,00	5.036,38	5.300,00	5.800,00	5.036,38
2/853000+811200	Heizkostenerlöse	2115	3115	14	9.000,00	9.000,00	9.763,20	9.000,00	9.000,00	9.819,47
2/853000+861100	Laufende Transferzahlungen von Ländern und Landesfonds	2121	3121	15	2.800,00	500,00	711,44	2.800,00	500,00	711,44
SU 21 / 31	Summe Erträge / Einzahlungen operative Gebarung				48.100,00	44.300,00	46.238,40	48.100,00	44.300,00	46.294,67
1/853000-614000	Instandhaltung von Gebäuden	2224	3224	24	500,00	300,00	395,06	500,00	300,00	395,06
1/853000-650000	Zinsen für Finanzschulden - Inland	2241	3241	25	5.600,00	500,00	720,32	5.600,00	500,00	720,32
1/853000-680000	Planmäßige Abschreibung	2226			20.900,00	21.000,00	20.945,88			
1/853000-700000	Betriebskosten (Verr.NBG)	2223	3223	24	2.700,00	2.600,00	2.404,35	2.700,00	2.600,00	2.404,35
1/853000-700300	Heizkosten	2223	3223	24	7.000,00	7.000,00		7.000,00	7.000,00	
1/853000-711000	Gebühren für Die Ben.Von Gemeindefür	2225	3225	24	1.600,00	2.200,00	2.093,84	1.600,00	2.200,00	2.093,84
SU 22 / 32	Summe Aufwendungen / Auszahlungen operative Gebarung				38.300,00	33.600,00	26.559,45	17.400,00	12.600,00	5.613,57
SA 0 / SA 1	(0) Nettoergebnis (21 - 22) / (1) Geldfluss operative Gebarung (31 - 32)				9.800,00	10.700,00	19.678,95	30.700,00	31.700,00	40.681,10
SU 23	Summe Haushaltsrücklagen				0,00	0,00	0,00	0,00	0,00	0,00
SA00	Nettoergebnis nach Zuw./Entn. Haushaltsrücklagen (Saldo 0 +/- SU23)				9.800,00	10.700,00	19.678,95			
Investive Gebarung										
SU 33	Summe Einzahlungen investive Gebarung							0,00	0,00	0,00
SU 34	Summe Auszahlungen investive Gebarung							0,00	0,00	0,00
SA2	Saldo (2) Geldfluss aus der Investiven Gebarung (33 - 34)							0,00	0,00	0,00
SA3	Saldo (3) Nettofinanzierungssaldo (Saldo 1 + Saldo 2)							30.700,00	31.700,00	40.681,10
Finanzierungstätigkeit										
SU 35	Summe Einzahlungen aus der Finanzierungstätigkeit							0,00	0,00	0,00
1/853000-346000	Investitionsdarlehen von Kreditinstituten		3614	65				46.700,00	46.700,00	46.666,66
SU 36	Summe Auszahlungen aus der Finanzierungstätigkeit							46.700,00	46.700,00	46.666,66
SA4	Saldo (4) Geldfluss aus der Finanzierungstätigkeit (35 - 36)							-46.700,00	-46.700,00	-46.666,66
SA5	Saldo (5) Geldfluss aus der voranschlagswirksamen Gebarung (Saldo 3 + Saldo 4)							-16.000,00	-15.000,00	-5.985,56
859	Sonstige Betriebe mit marktbestimmter Tätigkeit									
859000	Sonstige Betriebe mit marktbestimmter Tätigkeit									
Operative Gebarung										
SU 21 / 31	Summe Erträge / Einzahlungen operative Gebarung				0,00	0,00	0,00	0,00	0,00	0,00
1/859000-680000	Planmäßige Abschreibung	2226			2.300,00	2.300,00	2.299,73			
SU 22 / 32	Summe Aufwendungen / Auszahlungen operative Gebarung				2.300,00	2.300,00	2.299,73	0,00	0,00	0,00
SA 0 / SA 1	(0) Nettoergebnis (21 - 22) / (1) Geldfluss operative Gebarung (31 - 32)				-2.300,00	-2.300,00	-2.299,73	0,00	0,00	0,00

		MVAG VC QU			Ergebnisvoranschlag			Finanzierungsvoranschlag		
		EH	FH		VA 2023	VA 2022	RA 2021	VA 2023	VA 2022	RA 2021
SU 23	Summe Haushaltsrücklagen				0,00	0,00	0,00	0,00	0,00	0,00
SA00	Nettoergebnis nach Zuw./Entn. Haushaltsrücklagen (Saldo 0 +/- SU23)				-2.300,00	-2.300,00	-2.299,73			
Investive Gebarung										
SU 33	Summe Einzahlungen investive Gebarung							0,00	0,00	0,00
SU 34	Summe Auszahlungen investive Gebarung							0,00	0,00	0,00
SA2	Saldo (2) Geldfluss aus der Investiven Gebarung (33 – 34)							0,00	0,00	0,00
SA3	Saldo (3) Nettofinanzierungssaldo (Saldo 1 + Saldo 2)							0,00	0,00	0,00
Finanzierungstätigkeit										
SU 35	Summe Einzahlungen aus der Finanzierungstätigkeit							0,00	0,00	0,00
SU 36	Summe Auszahlungen aus der Finanzierungstätigkeit							0,00	0,00	0,00
SA4	Saldo (4) Geldfluss aus der Finanzierungstätigkeit (35 – 36)							0,00	0,00	0,00
SA5	Saldo (5) Geldfluss aus der voranschlagswirksamen Gebarung (Saldo 3 + Saldo 4)							0,00	0,00	0,00
89 Wirtschaftliche Unternehmungen (Fortsetzung)										
894 Stadthallen, Kongresshäuser										
894000 Dorfzentrum Großnondorf										
Operative Gebarung										
2/894000+811000	Betriebskostenersätze	2115	3115	14	3.000,00	3.000,00	2.820,17	3.000,00	3.000,00	2.820,17
2/894000+813000	Erträge aus der Auflösung von Investitionszuschüssen (Kapitaltransfers)	2127			20.900,00	20.900,00	20.866,11			
2/894000+861100	Laufende Transferzahlungen von Länd und Landesfonds	2121	3121	15			27,60			27,60
SU 21 / 31	Summe Erträge / Einzahlungen operative Gebarung				23.900,00	23.900,00	23.713,88	3.000,00	3.000,00	2.847,77
1/894000-614000	Instandhaltung von Gebäuden	2224	3224	24	500,00	200,00	361,12	500,00	200,00	361,12
1/894000-670000	Versicherungen	2222	3222	24	700,00	600,00	521,57	700,00	600,00	521,57
1/894000-680000	Planmäßige Abschreibung	2226			33.300,00	33.300,00	33.340,12			
1/894000-700000	Bauzins	2223	3223	24	200,00	200,00	264,40	200,00	200,00	264,40
1/894000-711000	Gebühren für Die Ben.Von Gemeindefei	2225	3225	24	1.000,00	1.200,00	1.054,92	1.000,00	1.200,00	1.054,92
SU 22 / 32	Summe Aufwendungen / Auszahlungen operative Gebarung				35.700,00	35.500,00	35.542,13	2.400,00	2.200,00	2.202,01
SA 0 / SA 1	(0) Nettoergebnis (21 - 22) / (1) Geldfluss operative Gebarung (31 – 32)				-11.800,00	-11.600,00	-11.828,25	600,00	800,00	645,76
SU 23	Summe Haushaltsrücklagen				0,00	0,00	0,00	0,00	0,00	0,00
SA00	Nettoergebnis nach Zuw./Entn. Haushaltsrücklagen (Saldo 0 +/- SU23)				-11.800,00	-11.600,00	-11.828,25			
Investive Gebarung										
SU 33	Summe Einzahlungen investive Gebarung							0,00	0,00	0,00
SU 34	Summe Auszahlungen investive Gebarung							0,00	0,00	0,00
SA2	Saldo (2) Geldfluss aus der Investiven Gebarung (33 – 34)							0,00	0,00	0,00
SA3	Saldo (3) Nettofinanzierungssaldo (Saldo 1 + Saldo 2)							600,00	800,00	645,76

		MVAG VC QU			Ergebnisvoranschlag			Finanzierungsvoranschlag		
		EH	FH		VA 2023	VA 2022	RA 2021	VA 2023	VA 2022	RA 2021
Finanzierungstätigkeit										
SU 35	Summe Einzahlungen aus der Finanzierungstätigkeit							0,00	0,00	0,00
SU 36	Summe Auszahlungen aus der Finanzierungstätigkeit							0,00	0,00	0,00
SA4	Saldo (4) Geldfluss aus der Finanzierungstätigkeit (35 – 36)							0,00	0,00	0,00
SA5	Saldo (5) Geldfluss aus der voranschlagswirksamen Gebarung (Saldo 3 + Saldo 4)							600,00	800,00	645,76
894100 Gemeindezentrum Guntersdorf										
Operative Gebarung										
SU 21 / 31	Summe Erträge / Einzahlungen operative Gebarung				0,00	0,00	0,00	0,00	0,00	0,00
1/894100-451000	Heizung	2221	3221	23	600,00			600,00		
1/894100-454000	Reinigung	2221	3221	23	100,00			100,00		
1/894100-600000	Strom	2222	3222	24	700,00			700,00		
1/894100-614000	Instandhaltung von Gebäuden	2224	3224	24	500,00	500,00		500,00	500,00	
1/894100-616000	Instandhaltung von Maschinen und maschinellen Anlagen	2224	3224	24	700,00	500,00	494,52	700,00	500,00	487,03
1/894100-711000	Gebühren für Die Ben.Von Gemeindee	2225	3225	24	100,00	100,00	26,44	100,00	100,00	26,44
SU 22 / 32	Summe Aufwendungen / Auszahlungen operative Gebarung				2.700,00	1.100,00	520,96	2.700,00	1.100,00	513,47
SA 0 / SA 1	(0) Nettoergebnis (21 - 22) / (1) Geldfluss operative Gebarung (31 – 32)				-2.700,00	-1.100,00	-520,96	-2.700,00	-1.100,00	-513,47
SU 23	Summe Haushaltsrücklagen				0,00	0,00	0,00	0,00	0,00	0,00
SA00	Nettoergebnis nach Zuw./Entn. Haushaltsrücklagen (Saldo 0 +/- SU23)				-2.700,00	-1.100,00	-520,96			
Investive Gebarung										
SU 33	Summe Einzahlungen investive Gebarung							0,00	0,00	0,00
SU 34	Summe Auszahlungen investive Gebarung							0,00	0,00	0,00
SA2	Saldo (2) Geldfluss aus der Investiven Gebarung (33 – 34)							0,00	0,00	0,00
SA3	Saldo (3) Nettofinanzierungssaldo (Saldo 1 + Saldo 2)							-2.700,00	-1.100,00	-513,47
Finanzierungstätigkeit										
SU 35	Summe Einzahlungen aus der Finanzierungstätigkeit							0,00	0,00	0,00
SU 36	Summe Auszahlungen aus der Finanzierungstätigkeit							0,00	0,00	0,00
SA4	Saldo (4) Geldfluss aus der Finanzierungstätigkeit (35 – 36)							0,00	0,00	0,00
SA5	Saldo (5) Geldfluss aus der voranschlagswirksamen Gebarung (Saldo 3 + Saldo 4)							-2.700,00	-1.100,00	-513,47
894300 Vereinszentrum Guntersdorf										
Operative Gebarung										
2/894300+811000	Betriebskostenersätze	2115	3115	14	1.400,00	1.400,00	1.583,74	1.400,00	1.400,00	1.583,74
SU 21 / 31	Summe Erträge / Einzahlungen operative Gebarung				1.400,00	1.400,00	1.583,74	1.400,00	1.400,00	1.583,74
1/894300-614000	Instandhaltung von Gebäuden	2224	3224	24	300,00		681,40	300,00		681,40
1/894300-670000	Versicherungen	2222	3222	24	800,00	700,00	625,44	800,00	700,00	625,44

		MVAG		VC QU	Ergebnisvoranschlag			Finanzierungsvoranschlag		
		EH	FH		VA 2023	VA 2022	RA 2021	VA 2023	VA 2022	RA 2021
1/894300-710000	Öffentliche Abgaben (Ausgaben), ohn Gebühren gemäß FAG	2225	3225	24	100,00	100,00		100,00	100,00	
1/894300-711000	Gebühren für Die Ben.Von Gemeindee	2225	3225	24	800,00	900,00	748,41	800,00	900,00	748,41
SU 22 / 32	Summe Aufwendungen / Auszahlungen operative Gebarung				2.000,00	1.700,00	2.055,25	2.000,00	1.700,00	2.055,25
SA 0 / SA 1	(0) Nettoergebnis (21 - 22) / (1) Geldfluss operative Gebarung (31 – 32)				-600,00	-300,00	-471,51	-600,00	-300,00	-471,51
SU 23	Summe Haushaltsrücklagen				0,00	0,00	0,00	0,00	0,00	0,00
SA00	Nettoergebnis nach Zuw./Entn. Haushaltsrücklagen (Saldo 0 +/- SU23)				-600,00	-300,00	-471,51			
Investive Gebarung										
SU 33	Summe Einzahlungen investive Gebarung							0,00	0,00	0,00
SU 34	Summe Auszahlungen investive Gebarung							0,00	0,00	0,00
SA2	Saldo (2) Geldfluss aus der Investiven Gebarung (33 – 34)							0,00	0,00	0,00
SA3	Saldo (3) Nettofinanzierungssaldo (Saldo 1 + Saldo 2)							-600,00	-300,00	-471,51
Finanzierungstätigkeit										
SU 35	Summe Einzahlungen aus der Finanzierungstätigkeit							0,00	0,00	0,00
SU 36	Summe Auszahlungen aus der Finanzierungstätigkeit							0,00	0,00	0,00
SA4	Saldo (4) Geldfluss aus der Finanzierungstätigkeit (35 – 36)							0,00	0,00	0,00
SA5	Saldo (5) Geldfluss aus der voranschlagswirksamen Gebarung (Saldo 3 + Saldo 4)							-600,00	-300,00	-471,51

		MVAG VC QU			Ergebnisvoranschlag			Finanzierungsvoranschlag		
		EH	FH		VA 2023	VA 2022	RA 2021	VA 2023	VA 2022	RA 2021
9 Finanzwirtschaft										
90	Gesonderte Verwaltung									
900	Gesonderte Verwaltung									
900000	Gesonderte Verwaltung									
Operative Gebarung										
2/900000+816000	Kostenbeiträge (Kostensätze) für sonstige Leistungen	2114	3114	13	200,00	200,00	200,00	200,00	200,00	200,00
SU 21 / 31	Summe Erträge / Einzahlungen operative Gebarung				200,00	200,00	200,00	200,00	200,00	200,00
1/900000-729000	Sonstige Aufwendungen (Jahres- und Prüfergebnisse)	2225	3225	24		900,00			900,00	
1/900000-729910	Zuführung zur invest. Gebarung	2225	3225	24	11.700,00	786.800,00	7.874,36	11.700,00	786.800,00	7.874,36
SU 22 / 32	Summe Aufwendungen / Auszahlungen operative Gebarung				11.700,00	787.700,00	7.874,36	11.700,00	787.700,00	7.874,36
SA 0 / SA 1	(0) Nettoergebnis (21 - 22) / (1) Geldfluss operative Gebarung (31 - 32)				-11.500,00	-787.500,00	-7.674,36	-11.500,00	-787.500,00	-7.674,36
SU 23	Summe Haushaltsrücklagen				0,00	0,00	0,00	0,00	0,00	0,00
SA00	Nettoergebnis nach Zuw./Entn. Haushaltsrücklagen (Saldo 0 +/- SU23)				-11.500,00	-787.500,00	-7.674,36			
Investive Gebarung										
SU 33	Summe Einzahlungen investive Gebarung							0,00	0,00	0,00
SU 34	Summe Auszahlungen investive Gebarung							0,00	0,00	0,00
SA2	Saldo (2) Geldfluss aus der Investiven Gebarung (33 - 34)							0,00	0,00	0,00
SA3	Saldo (3) Nettofinanzierungssaldo (Saldo 1 + Saldo 2)							-11.500,00	-787.500,00	-7.674,36
Finanzierungstätigkeit										
SU 35	Summe Einzahlungen aus der Finanzierungstätigkeit							0,00	0,00	0,00
SU 36	Summe Auszahlungen aus der Finanzierungstätigkeit							0,00	0,00	0,00
SA4	Saldo (4) Geldfluss aus der Finanzierungstätigkeit (35 - 36)							0,00	0,00	0,00
SA5	Saldo (5) Geldfluss aus der voranschlagswirksamen Gebarung (Saldo 3 + Saldo 4)							-11.500,00	-787.500,00	-7.674,36
91	Kapitalvermögen und Stiftungen ohne eigene Rechtspersönlichkeit									
910	Geldverkehr									
910000	Geldverkehr									
Operative Gebarung										
2/910000+823000	Zinsen Giro-U.Spargirokonten	2131	3131	14	100,00	200,00	143,92	100,00	200,00	143,92
SU 21 / 31	Summe Erträge / Einzahlungen operative Gebarung				100,00	200,00	143,92	100,00	200,00	143,92
1/910000-650000	Zinsen fuer Kassenkredite	2241	3241	25		500,00			500,00	
1/910000-659000	Geldverkehrsspesen	2244	3244	24	2.000,00	1.500,00	1.409,77	2.000,00	1.500,00	1.409,77
1/910000-691000	Schadensfälle	2225	3225	24		100,00	-126,12		100,00	-126,12
1/910000-710000	Kest	2225	3225	24	100,00	100,00	24,26	100,00	100,00	24,26

		MVAG VC QU			Ergebnisvoranschlag			Finanzierungsvoranschlag		
		EH	FH		VA 2023	VA 2022	RA 2021	VA 2023	VA 2022	RA 2021
1/910000-729500	Sonstige Aufwendungen	2225	3225	24			33,60			33,60
SU 22 / 32	Summe Aufwendungen / Auszahlungen operative Gebarung				2.100,00	2.200,00	1.341,51	2.100,00	2.200,00	1.341,51
SA 0 / SA 1	(0) Nettoergebnis (21 - 22) / (1) Geldfluss operative Gebarung (31 – 32)				-2.000,00	-2.000,00	-1.197,59	-2.000,00	-2.000,00	-1.197,59
SU 23	Summe Haushaltsrücklagen				0,00	0,00	0,00	0,00	0,00	0,00
SA00	Nettoergebnis nach Zuw./Entn. Haushaltsrücklagen (Saldo 0 +/- SU23)				-2.000,00	-2.000,00	-1.197,59			
Investive Gebarung										
SU 33	Summe Einzahlungen investive Gebarung							0,00	0,00	0,00
SU 34	Summe Auszahlungen investive Gebarung							0,00	0,00	0,00
SA2	Saldo (2) Geldfluss aus der Investiven Gebarung (33 – 34)							0,00	0,00	0,00
SA3	Saldo (3) Nettofinanzierungssaldo (Saldo 1 + Saldo 2)							-2.000,00	-2.000,00	-1.197,59
Finanzierungstätigkeit										
SU 35	Summe Einzahlungen aus der Finanzierungstätigkeit							0,00	0,00	0,00
SU 36	Summe Auszahlungen aus der Finanzierungstätigkeit							0,00	0,00	0,00
SA4	Saldo (4) Geldfluss aus der Finanzierungstätigkeit (35 – 36)							0,00	0,00	0,00
SA5	Saldo (5) Geldfluss aus der voranschlagswirksamen Gebarung (Saldo 3 + Saldo 4)							-2.000,00	-2.000,00	-1.197,59
912	Rücklagen (soweit nicht aufteilbar)									
912000	Rücklagen (soweit nicht aufgeteilt)									
Operative Gebarung										
SU 21 / 31	Summe Erträge / Einzahlungen operative Gebarung				0,00	0,00	0,00	0,00	0,00	0,00
SU 22 / 32	Summe Aufwendungen / Auszahlungen operative Gebarung				0,00	0,00	0,00	0,00	0,00	0,00
SA 0 / SA 1	(0) Nettoergebnis (21 - 22) / (1) Geldfluss operative Gebarung (31 – 32)				0,00	0,00	0,00	0,00	0,00	0,00
2/912000+895001	Entnahmen von allgemeinen Haushaltsrücklagen		2301				111.610,05			
SU 23	Summe Haushaltsrücklagen				0,00	0,00	111.610,05	0,00	0,00	0,00
SA00	Nettoergebnis nach Zuw./Entn. Haushaltsrücklagen (Saldo 0 +/- SU23)				0,00	0,00	111.610,05			
Investive Gebarung										
SU 33	Summe Einzahlungen investive Gebarung							0,00	0,00	0,00
SU 34	Summe Auszahlungen investive Gebarung							0,00	0,00	0,00
SA2	Saldo (2) Geldfluss aus der Investiven Gebarung (33 – 34)							0,00	0,00	0,00
SA3	Saldo (3) Nettofinanzierungssaldo (Saldo 1 + Saldo 2)							0,00	0,00	0,00
Finanzierungstätigkeit										
SU 35	Summe Einzahlungen aus der Finanzierungstätigkeit							0,00	0,00	0,00
SU 36	Summe Auszahlungen aus der Finanzierungstätigkeit							0,00	0,00	0,00
SA4	Saldo (4) Geldfluss aus der Finanzierungstätigkeit (35 – 36)							0,00	0,00	0,00
SA5	Saldo (5) Geldfluss aus der voranschlagswirksamen Gebarung (Saldo 3 + Saldo 4)							0,00	0,00	0,00

		MVAG		VC QU	Ergebnisvoranschlag			Finanzierungsvoranschlag		
		EH	FH		VA 2023	VA 2022	RA 2021	VA 2023	VA 2022	RA 2021
914	Beteiligungen									
914000	Ablieferungen von Unternehmungen									
Operative Gebarung										
SU 21 / 31	Summe Erträge / Einzahlungen operative Gebarung				0,00	0,00	0,00	0,00	0,00	0,00
SU 22 / 32	Summe Aufwendungen / Auszahlungen operative Gebarung				0,00	0,00	0,00	0,00	0,00	0,00
SA 0 / SA 1	(0) Nettoergebnis (21 - 22) / (1) Geldfluss operative Gebarung (31 - 32)				0,00	0,00	0,00	0,00	0,00	0,00
SU 23	Summe Haushaltsrücklagen				0,00	0,00	0,00	0,00	0,00	0,00
SA00	Nettoergebnis nach Zuw./Entn. Haushaltsrücklagen (Saldo 0 +/- SU23)				0,00	0,00	0,00	0,00	0,00	0,00
Investive Gebarung										
2/914000+070000	Entschädigung Dienstbarkeit		3311	32					1.200,00	
SU 33	Summe Einzahlungen investive Gebarung							0,00	1.200,00	0,00
SU 34	Summe Auszahlungen investive Gebarung							0,00	0,00	0,00
SA2	Saldo (2) Geldfluss aus der Investiven Gebarung (33 - 34)							0,00	1.200,00	0,00
SA3	Saldo (3) Nettofinanzierungssaldo (Saldo 1 + Saldo 2)							0,00	1.200,00	0,00
Finanzierungstätigkeit										
SU 35	Summe Einzahlungen aus der Finanzierungstätigkeit							0,00	0,00	0,00
SU 36	Summe Auszahlungen aus der Finanzierungstätigkeit							0,00	0,00	0,00
SA4	Saldo (4) Geldfluss aus der Finanzierungstätigkeit (35 - 36)							0,00	0,00	0,00
SA5	Saldo (5) Geldfluss aus der voranschlagswirksamen Gebarung (Saldo 3 + Saldo 4)							0,00	1.200,00	0,00
92	Öffentliche Abgaben									
920	Ausschließliche Gemeindeabgaben									
920000	Ausschließliche Gemeindeabgaben									
Operative Gebarung										
2/920000+830000	Grundsteuer A	2111	3111	10	35.000,00	36.000,00	36.570,76	35.000,00	36.000,00	36.253,90
2/920000+831000	Grundsteuer B	2111	3111	10	60.000,00	56.500,00	59.032,94	60.000,00	56.500,00	59.142,86
2/920000+833100	Kommunalsteuer	2111	3111	10	70.000,00	81.000,00	85.397,16	70.000,00	81.000,00	93.358,70
2/920000+837000	Lustbarkeitsabgabe	2111	3111	10	100,00			100,00		
2/920000+838000	Hundeabgabe	2111	3111	10	7.000,00	6.700,00	7.140,50	7.000,00	6.700,00	7.569,80
2/920000+841000	Gebrauchsabgabe	2111	3111	10	20.200,00	20.100,00	19.894,23	20.200,00	20.100,00	19.894,23
2/920000+849000	Nebenansprüche	2111	3111	10	500,00	500,00	827,60	500,00	500,00	955,35
2/920000+850000	Aufschliessungsbeiträge	2111	3111	10	370.500,00	683.400,00	90.980,17	370.500,00	683.400,00	128.472,16
2/920000+856000	Verwaltungsabgabe	2111	3111	10	11.800,00	9.000,00	8.835,12	11.800,00	9.000,00	8.793,02
2/920000+857000	Kommissionsgebühren	2111	3111	10	100,00	300,00	13,80	100,00	300,00	13,80
SU 21 / 31	Summe Erträge / Einzahlungen operative Gebarung				575.200,00	893.500,00	308.692,28	575.200,00	893.500,00	354.453,82
1/920000-752000	Kosten der Abgabeneinhebung	2231	3231	26	500,00	200,00	286,03	500,00	200,00	286,03
SU 22 / 32	Summe Aufwendungen / Auszahlungen operative Gebarung				500,00	200,00	286,03	500,00	200,00	286,03

	MVAG	VC QU	Ergebnisvoranschlag			Finanzierungsvoranschlag					
			EH	FH	VA 2023	VA 2022	RA 2021	VA 2023	VA 2022	RA 2021	
SA 0 / SA 1		(0) Nettoergebnis (21 - 22) / (1) Geldfluss operative Gebarung (31 – 32)			574.700,00	893.300,00	308.406,25	574.700,00	893.300,00	354.167,79	
SU 23		Summe Haushaltsrücklagen			0,00	0,00	0,00	0,00	0,00	0,00	
SA00		Nettoergebnis nach Zuw./Entn. Haushaltsrücklagen (Saldo 0 +/- SU23)			574.700,00	893.300,00	308.406,25				
Investive Gebarung											
SU 33		Summe Einzahlungen investive Gebarung						0,00	0,00	0,00	
SU 34		Summe Auszahlungen investive Gebarung						0,00	0,00	0,00	
SA2		Saldo (2) Geldfluss aus der Investiven Gebarung (33 – 34)						0,00	0,00	0,00	
SA3		Saldo (3) Nettofinanzierungssaldo (Saldo 1 + Saldo 2)						574.700,00	893.300,00	354.167,79	
Finanzierungstätigkeit											
SU 35		Summe Einzahlungen aus der Finanzierungstätigkeit						0,00	0,00	0,00	
SU 36		Summe Auszahlungen aus der Finanzierungstätigkeit						0,00	0,00	0,00	
SA4		Saldo (4) Geldfluss aus der Finanzierungstätigkeit (35 – 36)						0,00	0,00	0,00	
SA5		Saldo (5) Geldfluss aus der voranschlagswirksamen Gebarung (Saldo 3 + Saldo 4)						574.700,00	893.300,00	354.167,79	
921		Zwischen Ländern und Gemeinden geteilte Abgaben									
921000		Zwischen Ländern und Gemeinden gete Abgaben									
Operative Gebarung											
2/921000+834000		Fremdenverkehrsabgaben	2111	3111	10	800,00	100,00	-1.463,87	800,00	100,00	-997,35
2/921000+861000		Transfers von Ländern, Landesfonds und Landeskammern	2121	3121	15		800,00	32.386,40		800,00	32.386,40
SU 21 / 31		Summe Erträge / Einzahlungen operative Gebarung				800,00	900,00	30.922,53	800,00	900,00	31.389,05
SU 22 / 32		Summe Aufwendungen / Auszahlungen operative Gebarung				0,00	0,00	0,00	0,00	0,00	0,00
SA 0 / SA 1		(0) Nettoergebnis (21 - 22) / (1) Geldfluss operative Gebarung (31 – 32)				800,00	900,00	30.922,53	800,00	900,00	31.389,05
SU 23		Summe Haushaltsrücklagen				0,00	0,00	0,00	0,00	0,00	0,00
SA00		Nettoergebnis nach Zuw./Entn. Haushaltsrücklagen (Saldo 0 +/- SU23)				800,00	900,00	30.922,53			
Investive Gebarung											
SU 33		Summe Einzahlungen investive Gebarung							0,00	0,00	0,00
SU 34		Summe Auszahlungen investive Gebarung							0,00	0,00	0,00
SA2		Saldo (2) Geldfluss aus der Investiven Gebarung (33 – 34)							0,00	0,00	0,00
SA3		Saldo (3) Nettofinanzierungssaldo (Saldo 1 + Saldo 2)							800,00	900,00	31.389,05
Finanzierungstätigkeit											
SU 35		Summe Einzahlungen aus der Finanzierungstätigkeit							0,00	0,00	0,00
SU 36		Summe Auszahlungen aus der Finanzierungstätigkeit							0,00	0,00	0,00
SA4		Saldo (4) Geldfluss aus der Finanzierungstätigkeit (35 – 36)							0,00	0,00	0,00
SA5		Saldo (5) Geldfluss aus der voranschlagswirksamen Gebarung (Saldo 3 + Saldo 4)							800,00	900,00	31.389,05

		MVAG VC QU			Ergebnisvoranschlag			Finanzierungsvoranschlag		
		EH	FH		VA 2023	VA 2022	RA 2021	VA 2023	VA 2022	RA 2021
925	Ertragsanteile an gemeinschaftlichen Bundesabgaben									
925000	Ertragsanteile an gemeinschaftliche Bundesabgaben									
Operative Gebarung										
2/925000+859400	Ertr.Ant.Abvs	2112	3112	11	1.193.000,00	1.054.000,00	1.032.274,12	1.193.000,00	1.054.000,00	1.032.274,12
SU 21 / 31	Summe Erträge / Einzahlungen operative Gebarung				1.193.000,00	1.054.000,00	1.032.274,12	1.193.000,00	1.054.000,00	1.032.274,12
SU 22 / 32	Summe Aufwendungen / Auszahlungen operative Gebarung				0,00	0,00	0,00	0,00	0,00	0,00
SA 0 / SA 1	(0) Nettoergebnis (21 - 22) / (1) Geldfluss operative Gebarung (31 – 32)				1.193.000,00	1.054.000,00	1.032.274,12	1.193.000,00	1.054.000,00	1.032.274,12
SU 23	Summe Haushaltsrücklagen				0,00	0,00	0,00	0,00	0,00	0,00
SA00	Nettoergebnis nach Zuw./Entn. Haushaltsrücklagen (Saldo 0 +/- SU23)				1.193.000,00	1.054.000,00	1.032.274,12			
Investive Gebarung										
SU 33	Summe Einzahlungen investive Gebarung							0,00	0,00	0,00
SU 34	Summe Auszahlungen investive Gebarung							0,00	0,00	0,00
SA2	Saldo (2) Geldfluss aus der Investiven Gebarung (33 – 34)							0,00	0,00	0,00
SA3	Saldo (3) Nettofinanzierungssaldo (Saldo 1 + Saldo 2)							1.193.000,00	1.054.000,00	1.032.274,12
Finanzierungstätigkeit										
SU 35	Summe Einzahlungen aus der Finanzierungstätigkeit							0,00	0,00	0,00
SU 36	Summe Auszahlungen aus der Finanzierungstätigkeit							0,00	0,00	0,00
SA4	Saldo (4) Geldfluss aus der Finanzierungstätigkeit (35 – 36)							0,00	0,00	0,00
SA5	Saldo (5) Geldfluss aus der voranschlagswirksamen Gebarung (Saldo 3 + Saldo 4)							1.193.000,00	1.054.000,00	1.032.274,12
94	Finanzzuweisungen und Zuschüsse									
940	Bedarfszuweisungen									
940000	Bedarfszuweisungen									
Operative Gebarung										
2/940000+861000	Strukturhilfe (Bzw)	2121	3121	15	101.000,00	101.000,00	92.874,73	101.000,00	101.000,00	92.874,73
SU 21 / 31	Summe Erträge / Einzahlungen operative Gebarung				101.000,00	101.000,00	92.874,73	101.000,00	101.000,00	92.874,73
SU 22 / 32	Summe Aufwendungen / Auszahlungen operative Gebarung				0,00	0,00	0,00	0,00	0,00	0,00
SA 0 / SA 1	(0) Nettoergebnis (21 - 22) / (1) Geldfluss operative Gebarung (31 – 32)				101.000,00	101.000,00	92.874,73	101.000,00	101.000,00	92.874,73
SU 23	Summe Haushaltsrücklagen				0,00	0,00	0,00	0,00	0,00	0,00
SA00	Nettoergebnis nach Zuw./Entn. Haushaltsrücklagen (Saldo 0 +/- SU23)				101.000,00	101.000,00	92.874,73			
Investive Gebarung										
SU 33	Summe Einzahlungen investive Gebarung							0,00	0,00	0,00
SU 34	Summe Auszahlungen investive Gebarung							0,00	0,00	0,00
SA2	Saldo (2) Geldfluss aus der Investiven Gebarung (33 – 34)							0,00	0,00	0,00
SA3	Saldo (3) Nettofinanzierungssaldo (Saldo 1 + Saldo 2)							101.000,00	101.000,00	92.874,73
Finanzierungstätigkeit										
SU 35	Summe Einzahlungen aus der Finanzierungstätigkeit							0,00	0,00	0,00

		MVAG VC QU			Ergebnisvoranschlag			Finanzierungsvoranschlag		
		EH	FH		VA 2023	VA 2022	RA 2021	VA 2023	VA 2022	RA 2021
SU 36	Summe Auszahlungen aus der Finanzierungstätigkeit							0,00	0,00	0,00
SA4	Saldo (4) Geldfluss aus der Finanzierungstätigkeit (35 – 36)							0,00	0,00	0,00
SA5	Saldo (5) Geldfluss aus der voranschlagswirksamen Gebarung (Saldo 3 + Saldo 4)							101.000,00	101.000,00	92.874,73
941	Sonstige Finanzzuweisungen nach dem FAG									
941000	Sonstige Finanzzuweisungen nach dem									
Operative Gebarung										
2/941000+860000	Finanzzuweisung Bund nach FAG	2121	3121	15	28.100,00	28.100,00	118.242,00	28.100,00	28.100,00	118.242,00
SU 21 / 31	Summe Erträge / Einzahlungen operative Gebarung				28.100,00	28.100,00	118.242,00	28.100,00	28.100,00	118.242,00
SU 22 / 32	Summe Aufwendungen / Auszahlungen operative Gebarung				0,00	0,00	0,00	0,00	0,00	0,00
SA 0 / SA 1	(0) Nettoergebnis (21 - 22) / (1) Geldfluss operative Gebarung (31 – 32)				28.100,00	28.100,00	118.242,00	28.100,00	28.100,00	118.242,00
SU 23	Summe Haushaltsrücklagen				0,00	0,00	0,00	0,00	0,00	0,00
SA00	Nettoergebnis nach Zuw./Entn. Haushaltsrücklagen (Saldo 0 +/- SU23)				28.100,00	28.100,00	118.242,00			
Investive Gebarung										
SU 33	Summe Einzahlungen investive Gebarung							0,00	0,00	0,00
SU 34	Summe Auszahlungen investive Gebarung							0,00	0,00	0,00
SA2	Saldo (2) Geldfluss aus der Investiven Gebarung (33 – 34)							0,00	0,00	0,00
SA3	Saldo (3) Nettofinanzierungssaldo (Saldo 1 + Saldo 2)							28.100,00	28.100,00	118.242,00
Finanzierungstätigkeit										
SU 35	Summe Einzahlungen aus der Finanzierungstätigkeit							0,00	0,00	0,00
SU 36	Summe Auszahlungen aus der Finanzierungstätigkeit							0,00	0,00	0,00
SA4	Saldo (4) Geldfluss aus der Finanzierungstätigkeit (35 – 36)							0,00	0,00	0,00
SA5	Saldo (5) Geldfluss aus der voranschlagswirksamen Gebarung (Saldo 3 + Saldo 4)							28.100,00	28.100,00	118.242,00
947	Sonstige Zuschüsse der Länder									
947000	Zuschuss aus Unterstützungspaket									
Operative Gebarung										
2/947000+861000	Transfers von Ländern, Landesfonds und Landeskammern	2121	3121	15			13.998,37			13.998,37
SU 21 / 31	Summe Erträge / Einzahlungen operative Gebarung				0,00	0,00	13.998,37	0,00	0,00	13.998,37
SU 22 / 32	Summe Aufwendungen / Auszahlungen operative Gebarung				0,00	0,00	0,00	0,00	0,00	0,00
SA 0 / SA 1	(0) Nettoergebnis (21 - 22) / (1) Geldfluss operative Gebarung (31 – 32)				0,00	0,00	13.998,37	0,00	0,00	13.998,37
SU 23	Summe Haushaltsrücklagen				0,00	0,00	0,00	0,00	0,00	0,00
SA00	Nettoergebnis nach Zuw./Entn. Haushaltsrücklagen (Saldo 0 +/- SU23)				0,00	0,00	13.998,37			
Investive Gebarung										
SU 33	Summe Einzahlungen investive Gebarung							0,00	0,00	0,00
SU 34	Summe Auszahlungen investive Gebarung							0,00	0,00	0,00
SA2	Saldo (2) Geldfluss aus der Investiven Gebarung (33 – 34)							0,00	0,00	0,00

		MVAG		VC QU	Ergebnisvoranschlag			Finanzierungsvoranschlag		
		EH	FH		VA 2023	VA 2022	RA 2021	VA 2023	VA 2022	RA 2021
SA3	Saldo (3) Nettofinanzierungssaldo (Saldo 1 + Saldo 2)							0,00	0,00	13.998,37
Finanzierungstätigkeit										
SU 35	Summe Einzahlungen aus der Finanzierungstätigkeit							0,00	0,00	0,00
SU 36	Summe Auszahlungen aus der Finanzierungstätigkeit							0,00	0,00	0,00
SA4	Saldo (4) Geldfluss aus der Finanzierungstätigkeit (35 – 36)							0,00	0,00	0,00
SA5	Saldo (5) Geldfluss aus der voranschlagswirksamen Gebarung (Saldo 3 + Saldo 4)							0,00	0,00	13.998,37

VA Haushaltspotential

Voranschlag 2023

Marktgemeinde Guntersdorf

Haushaltspotential (aufbauend auf der Ergebnisrechnung)

MVAG	Mittelverwendungs- und -aufbringungsgruppen	Mittelaufbringung	Mittelverwendung	Saldo
211	Erträge aus der operativen Verwaltungstätigkeit	3.418.100,00		
212	Erträge aus Transfers	630.600,00		
213	Finanzerträge	100,00		
Summe Erträge (SU 21)		4.048.800,00		
2117	Nicht finanzierungswirksame operative Erträge (Auflösung von Rückstellungen und Aktivierte Eigenleistungen)			
2127	Nicht finanzierungswirksamer Transferertrag (Auflösung von Investitionszuschüssen)	-94.500,00		
2136	Sonstige nicht finanzierungswirksame Finanzerträge (Auflösung von RS Bewertung von Beteiligungen und aktiven Finanzinstrumenten)			
Nicht finanzwirksame Erträge		-94.500,00		
Finanzwirksame Erträge		3.954.300,00		
221	Personalaufwand		388.400,00	
222	Sachaufwand (ohne Transferaufwand)		2.252.500,00	
223	Transferaufwand (laufende Transfers und Kapitaltransfers)		785.500,00	
224	Finanzaufwand		106.000,00	
Summe Aufwendungen (SU 22)			3.532.400,00	
2214	Nicht finanzierungswirksamer Personalaufwand (Dotierung RS für Abfertigungen, Jubiläum u. nicht konsumierte Urlaube)		-2.100,00	
2226	Nicht finanzierungswirksamer Sachaufwand (inkl. Abschreibungen, Dotierung von RS Prozess, ausstehende Rechnungen)		-676.800,00	
2237	Nicht finanzierungswirksamer Transferaufwand (Dotierungen von RS f. Pensionen)			
2245	Nicht finanzierungswirksamer Finanzaufwand (Wertberichtigungen zu Finanzinstrumenten, Aufwendungen aus der Bewertung von Beteiligungen)			
Nicht finanzwirksame Aufwendungen			-678.900,00	
Finanzwirksame Aufwendungen			2.853.500,00	
Finanzwirksames Ergebnis		3.954.300,00	2.853.500,00	1.100.800,00

Voranschlag 2023

Marktgemeinde Guntersdorf

Haushaltspotential (aufbauend auf der Ergebnisrechnung)

MVAG	Mittelverwendungs- und -aufbringungsgruppen	Mittelaufbringung	Mittelverwendung	Saldo
332	Einzahlungen aus der Rückzahlung von Darlehen sowie gewährten Vorschüssen (ohne 3325 mit Projektcode - Anzahlungen)			
1141	Vorräte (- Veränderung)			
1142	Gegebene Anzahlungen auf Vorräte (- Veränderung)			
1540	Passive Rechnungsabgrenzung Einzahlungen der Kontengruppe 000-089, die keinem Projekt mit Projektcode 1 zugeordnet sind Einzahlungen der Kontengruppe 30, die keinem Projekt mit Projektcode 1 zugeordnet sind - Erträge der Kontogruppe 80 mit Projektcode 1	24.000,00		
2301	Entnahmen von Rücklagen endfälliger Darlehen (Kontengruppe 893)			
Jährliche wiederkehrende Einzahlungen		24.000,00		
36	Auszahlungen aus der Finanzierungstätigkeit (ohne Projektcode 1)		347.700,00	
2401	Zuweisung an Rücklagen endfälliger Darlehen (Kontengruppe 793)			
342	Auszahlungen von gewährten Darlehen sowie gewährten Vorschüssen (ohne 3425 mit Projektcode - Anzahlungen)			
1141	Vorräte (+ Veränderung)			
1142	Gegebene Anzahlungen auf Vorräte (+ Veränderung)			
1170	Aktive Rechnungsabgrenzung Auszahlungen (Investitionen) der Kontengruppe 000-083, die keinem Projekt mit Projektcode 1 zugeordnet sind		7.600,00	
Jährliche wiederkehrende Auszahlungen			355.300,00	
	Kontengruppe 871, KT der Ergebnisrechnung, mit Projektcode (BZ)	-302.500,00		
Summe Kapitaltransfers der Ergebnisrechnung		-302.500,00		
Jährliches Haushaltspotential		3.675.800,00	3.208.800,00	467.000,00
	Jährliches Haushaltspotential	467.000,00		
	kumuliertes Haushaltspotential zum 31.12.2022 (Vorjahr)	302.670,54		
Verfügbares Haushaltspotential		769.670,54		

Voranschlag 2023

Marktgemeinde Guntersdorf

Haushaltspotential (aufbauend auf der Ergebnisrechnung)

MVAG	Mittelverwendungs- und -aufbringungsgruppen	Mittelaufbringung	Mittelverwendung	Saldo
informativ	im verfügbaren Haushaltspotential enthaltene Bedarfszuweisungen zur Liquiditätssteigerung aus Kontogruppe 871, KT der Ergebnisrechnung ohne Projektcode			
informativ	tatsächlicher Liquiditätsbedarf ohne Rücklagenauflösung (Abgang)	769.670,54		
2401	Zuweisung an Haushaltsrücklagen (Kontengruppe 794)		8.700,00	
2401	Zuweisung an Haushaltsrücklagen (Kontengruppe 795)			
Jährliche Aufwände für Rücklagen			8.700,00	
2301	Entnahmen von Haushaltsrücklagen (Kontengruppe 894)			
2301	Entnahmen von Haushaltsrücklagen (Kontengruppe 895)			
Jährliche RL-Erträge f. Investitionen (finanzw.)		0,00		
Endbestand kumuliertes Haushaltspotential		769.670,54	8.700,00	760.970,54
- Zuweisungen und Umbuchungen an investive Vorhaben				674.800,00
+ Rückführungen und Umbuchungen von investiven Vorhaben				
Endstand kumuliertes Haushaltspotential nach Berücksichtigung von Zuweisungen und Rückführungen investive Vorhaben				86.170,54

Nachweis der Investitionstätigkeit

Vorhaben	Vorhabensbezeichnung	RA Vorjahre	VA 2022	VA 2023	Plan 2024	Plan 2025	Plan 2026	Plan 2027	Plan Gesamt (gerundet)
Konto	Bezeichnung								
1000310	NEUBAU ARZTPRAXIS (2020 bis 2024)								
	Auszahlungen - Investitionen - Mittelverwendung	172.068,43	100.000,00	950.000,00	950.000,00	0,00	0,00	0,00	2.172.100,00
	Anschaffungs- oder Herstellungskosten	172.068,43	100.000,00	950.000,00	950.000,00	0,00	0,00	0,00	2.172.100,00
5/510000-001000	Unbebaute Grundstücke	172.068,43							172.100,00
5/510000-010000	Gebäude und Bauten		100.000,00	950.000,00	950.000,00				2.000.000,00
	Einzahlungen - Finanzierung - Mittelaufbringung	200.000,00	72.100,00	950.000,00	950.000,00	0,00	0,00	0,00	2.172.100,00
	Mittel aus Geldfluss aus der operativen Gebarung	200.000,00	72.100,00	950.000,00	0,00	0,00	0,00	0,00	1.222.100,00
6/510000+829910	Zuführung von Projekt 1000003	200.000,00							200.000,00
6/510000+829911	Zuführung von Projekt 1000009			286.900,00					286.900,00
6/510000+829912	Zuführung von OG		72.100,00	663.100,00					735.200,00
	Bedarfszuweisungen/KTZ	0,00	0,00	0,00	0,00	0,00	0,00	0,00	0,00
	Haushaltsrücklagen/Zahlungsmittelreserven	0,00	0,00	0,00	0,00	0,00	0,00	0,00	0,00
	Sonstige Kapitaltransfers und Subventionen	0,00	0,00	0,00	0,00	0,00	0,00	0,00	0,00
	Darlehen	0,00	0,00	0,00	950.000,00	0,00	0,00	0,00	950.000,00
6231/34	Neubau Arztpraxis				950.000,00				950.000,00
	Finanzierungsleasing	0,00	0,00	0,00	0,00	0,00	0,00	0,00	0,00
	Veräußerung langfristiges Vermögen und sonstiges	0,00	0,00	0,00	0,00	0,00	0,00	0,00	0,00
Finanzierungsergebnis 1000310		27.931,57	-27.900,00	0,00	0,00	0,00	0,00	0,00	0,00
	<i>inklusive Vorjahre (gerundet)</i>		0,00	0,00	0,00	0,00	0,00	0,00	

Vorhaben	Vorhabensbezeichnung	RA Vorjahre	VA 2022	VA 2023	Plan 2024	Plan 2025	Plan 2026	Plan 2027	Plan Gesamt (gerundet)
Konto	Bezeichnung								
2888888	SONSTIGE INVESTITIONEN (2020 bis 2050)								
	Auszahlungen - Investitionen - Mittelverwendung	51.285,68	23.000,00	5.400,00	4.900,00	5.400,00	4.900,00	5.200,00	100.100,00
	Anschaffungs- oder Herstellungskosten	51.285,68	23.000,00	5.400,00	4.900,00	5.400,00	4.900,00	5.200,00	100.100,00
1/010000-020000	Ankauf Maschinen	15.000,00	5.100,00	1.500,00	1.500,00	1.500,00	1.500,00	1.500,00	27.600,00
1/010000-042000	Amtsausstattung			200,00	200,00	200,00	200,00	200,00	1.000,00
1/211000-020000	Ankauf Maschinen	2.000,00	500,00						2.500,00
1/211000-020100	Maschinen Anteil GA	1.400,00							1.400,00
1/211000-042000	Schulausstattung		800,00						800,00
1/240000-020000	Ankauf Maschinen		200,00						200,00
1/240000-020100	Maschinen Anteil GA	3.333,33							3.300,00
1/250000-020000	Maschinen und maschinelle Anlagen	4.166,67							4.200,00
1/250000-020100	Maschinen und maschinelle Anlagen	2.000,00							2.000,00
1/250000-042000	Amts-, Betriebs- und Geschäftsausstattung	13.174,76	100,00						13.300,00
1/520000-006000	Sonstige Maßnahmen	213,00	200,00						400,00
1/612000-020000	Ankauf Maschinen	1.457,40							1.500,00
1/640000-050000	Ankauf von Verkehrszeichen		2.700,00	1.000,00	500,00	1.000,00	500,00	1.000,00	6.700,00
1/815000-020000	Ankauf Rasenmäher	600,00							600,00
1/815000-042000	Ankauf von Spielgeräten	1.259,03							1.300,00
1/820000-030000	Werkzeuge und sonstige Erzeugungshilfsmittel		400,00						400,00
1/840000-001000	Unbebaute Grundstücke		2.000,00						2.000,00
1/850000-020100	Maschinen Anteil GA	1.500,00							1.500,00
1/850000-042000	Betriebsausstattung	2.514,82	4.900,00	2.500,00	2.500,00	2.500,00	2.500,00	2.500,00	19.900,00
1/851000-020100	Maschinen Anteil GA	1.500,00	200,00	200,00	200,00	200,00	200,00		2.500,00
1/851000-042000	Betriebsausstattung		3.100,00						3.100,00
1/851100-020100	Maschinen Anteil GA	1.166,67							1.200,00
1/851100-042100	Amtsausstattung - Anteil GA		2.800,00						2.800,00
	Einzahlungen - Finanzierung - Mittelaufbringung	0,00	0,00	0,00	0,00	0,00	0,00	0,00	0,00
	Mittel aus Geldfluss aus der operativen Gebarung	0,00	0,00	0,00	0,00	0,00	0,00	0,00	0,00
	Bedarfszuweisungen/KTZ	0,00	0,00	0,00	0,00	0,00	0,00	0,00	0,00
	Haushaltsrücklagen/Zahlungsmittelreserven	0,00	0,00	0,00	0,00	0,00	0,00	0,00	0,00
	Sonstige Kapitaltransfers und Subventionen	0,00	0,00	0,00	0,00	0,00	0,00	0,00	0,00
	Darlehen	0,00	0,00	0,00	0,00	0,00	0,00	0,00	0,00
	Finanzierungsleasing	0,00	0,00	0,00	0,00	0,00	0,00	0,00	0,00

Voranschlag 2023

Marktgemeinde Guntersdorf

Nachweis der Investitionstätigkeit

Vorhaben	Vorhabensbezeichnung	RA Vorjahre	VA 2022	VA 2023	Plan 2024	Plan 2025	Plan 2026	Plan 2027	Plan Gesamt (gerundet)
Konto	Bezeichnung								
	Veräußerung langfristiges Vermögen und sonstiges	0,00	0,00	0,00	0,00	0,00	0,00	0,00	0,00
Finanzierungsergebnis 2888888		-51.285,68	-23.000,00	-5.400,00	-4.900,00	-5.400,00	-4.900,00	-5.200,00	-100.100,00
	<i>inklusive Vorjahre (gerundet)</i>		-74.300,00	-79.700,00	-84.600,00	-90.000,00	-94.900,00	-100.100,00	

Voranschlag 2023

Marktgemeinde Guntersdorf

Nachweis der Investitionstätigkeit

Vorhaben	Vorhabensbezeichnung	RA Vorjahre	VA 2022	VA 2023	Plan 2024	Plan 2025	Plan 2026	Plan 2027	Plan Gesamt (gerundet)
Konto	Bezeichnung								
1000003	STRÄßENBAU (2000 bis 2025)								
	Auszahlungen - Investitionen - Mittelverwendung	911.810,94	738.000,00	500.000,00	300.000,00	300.000,00	0,00	0,00	2.749.800,00
	Anschaffungs- oder Herstellungskosten	911.810,94	738.000,00	500.000,00	300.000,00	300.000,00	0,00	0,00	2.749.800,00
5/612000-002000	Baumaßnahmen Gemeindestraßen	455.127,35	500.000,00	500.000,00	300.000,00	300.000,00			2.055.100,00
5/612000-002200	Nebenanlagen	89.144,90							89.100,00
5/612000-729910	Zuführung an Projekte	367.538,69	238.000,00						605.500,00
	Einzahlungen - Finanzierung - Mittelaufbringung	1.284.798,61	365.000,00	500.000,00	300.000,00	300.000,00	0,00	0,00	2.749.800,00
	Mittel aus Geldfluss aus der operativen Gebarung	628.641,32	65.000,00	85.000,00	0,00	0,00	0,00	0,00	778.600,00
6/612000+829910	Zuführung von Projekt			85.000,00					85.000,00
6/612000+829911	Zuführung von OG		65.000,00						65.000,00
6/612000+829960	Überschuss aus 2019	628.641,32							628.600,00
	Bedarfszuweisungen/KTZ	656.157,29	300.000,00	300.000,00	300.000,00	300.000,00	0,00	0,00	1.856.200,00
6/612000+871000	Kapitaltransfers aus Gemeinde- Bedarfszuweisungsmittel	420.000,00	300.000,00	300.000,00	300.000,00	300.000,00			1.620.000,00
2/612000+871000	Kapitaltransfers aus Gemeinde- Bedarfszuweisungsmittel	236.157,29							236.200,00
	Haushaltsrücklagen/Zahlungsmittelreserven	0,00	0,00	115.000,00	0,00	0,00	0,00	0,00	115.000,00
6/612000+894001	Entnahmen von zweckgebundenen Haushaltsrücklagen			115.000,00					115.000,00
	Sonstige Kapitaltransfers und Subventionen	0,00	0,00	0,00	0,00	0,00	0,00	0,00	0,00
	Darlehen	0,00	0,00	0,00	0,00	0,00	0,00	0,00	0,00
	Finanzierungsleasing	0,00	0,00	0,00	0,00	0,00	0,00	0,00	0,00
	Veräußerung langfristiges Vermögen und sonstiges	0,00	0,00	0,00	0,00	0,00	0,00	0,00	0,00
Finanzierungsergebnis 1000003		372.987,67	-373.000,00	0,00	0,00	0,00	0,00	0,00	0,00
	<i>inklusive Vorjahre (gerundet)</i>		0,00	0,00	0,00	0,00	0,00	0,00	

Voranschlag 2023

Marktgemeinde Guntersdorf

Nachweis der Investitionstätigkeit

Vorhaben	Vorhabensbezeichnung	RA Vorjahre	VA 2022	VA 2023	Plan 2024	Plan 2025	Plan 2026	Plan 2027	Plan Gesamt (gerundet)
Konto	Bezeichnung								
1000005	ERHALTUNG GÜTERWEGE (2003 bis 2025)								
	Auszahlungen - Investitionen - Mittelverwendung	37.571,58	40.000,00	20.000,00	20.000,00	20.000,00	0,00	0,00	137.600,00
	Anschaffungs- oder Herstellungskosten	37.571,58	40.000,00	20.000,00	20.000,00	20.000,00	0,00	0,00	137.600,00
5/710000-002000	Güterwegeerhaltung	37.571,58	40.000,00	20.000,00	20.000,00	20.000,00			137.600,00
	Einzahlungen - Finanzierung - Mittelaufbringung	40.071,58	37.600,00	19.900,00	20.000,00	20.000,00	0,00	0,00	137.600,00
	Mittel aus Geldfluss aus der operativen Gebarung	17.871,58	26.800,00	11.600,00	11.700,00	11.700,00	0,00	0,00	79.700,00
6/710000+829000	Sonstige Einnahmen		5.000,00						5.000,00
6/710000+829910	Zuführung von OG	17.871,58	21.800,00	11.600,00	11.700,00	11.700,00			74.700,00
	Bedarfszuweisungen/KTZ	15.300,00	6.100,00	6.100,00	6.100,00	6.100,00	0,00	0,00	39.700,00
6/710000+301100	Beitrag B/6	7.650,00	3.600,00	3.600,00	3.600,00	3.600,00			22.100,00
6/710000+871000	Kapitaltransfers aus Gemeinde- Bedarfszuweisungsmittel	7.650,00	2.500,00	2.500,00	2.500,00	2.500,00			17.700,00
	Haushaltsrücklagen/Zahlungsmittelreserven	0,00	0,00	0,00	0,00	0,00	0,00	0,00	0,00
	Sonstige Kapitaltransfers und Subventionen	6.900,00	4.700,00	2.200,00	2.200,00	2.200,00	0,00	0,00	18.200,00
6/710000+307000	Kapitaltransfers von privaten Haushalten und privaten Organisationen ohne Erwerbszweck und andere	6.900,00	4.700,00	2.200,00	2.200,00	2.200,00			18.200,00
	Darlehen	0,00	0,00	0,00	0,00	0,00	0,00	0,00	0,00
	Finanzierungsleasing	0,00	0,00	0,00	0,00	0,00	0,00	0,00	0,00
	Veräußerung langfristiges Vermögen und sonstiges	0,00	0,00	0,00	0,00	0,00	0,00	0,00	0,00
Finanzierungsergebnis 1000005		2.500,00	-2.400,00	-100,00	0,00	0,00	0,00	0,00	0,00
	<i>inklusive Vorjahre (gerundet)</i>		100,00	0,00	0,00	0,00	0,00	0,00	

Vorhaben	Vorhabensbezeichnung	RA Vorjahre	VA 2022	VA 2023	Plan 2024	Plan 2025	Plan 2026	Plan 2027	Plan Gesamt (gerundet)
Konto	Bezeichnung								
1000009	BAULANDENTWICKLUNG (2013 bis 2025)								
	Auszahlungen - Investitionen - Mittelverwendung	2.887.131,45	1.992.000,00	1.341.900,00	250.000,00	250.000,00	0,00	0,00	6.721.000,00
	Anschaffungs- oder Herstellungskosten	2.887.131,45	1.992.000,00	1.341.900,00	250.000,00	250.000,00	0,00	0,00	6.721.000,00
5/840000-001000	Grundstückskauf u.Parzellierung	2.887.131,45	1.600.000,00	950.000,00	75.000,00	75.500,00			5.587.600,00
5/840000-729910	Zuführung an Projekte		392.000,00	391.900,00	175.000,00	174.500,00			1.133.400,00
	Einzahlungen - Finanzierung - Mittelaufbringung	3.928.455,96	950.700,00	1.341.900,00	250.000,00	250.000,00	0,00	0,00	6.721.100,00
	Mittel aus Geldfluss aus der operativen Gebarung	2.537.395,96	950.700,00	1.259.400,00	250.000,00	250.000,00	0,00	0,00	5.247.500,00
6/840000+001000	Erlöse Bauplatzverkauf	2.483.238,03	950.600,00	1.259.400,00	250.000,00	250.000,00			5.193.200,00
6/840000+829500	Sonstige Erträge		100,00						100,00
6/840000+829910	Zuführung von Projekt 1000003	54.157,93							54.200,00
	Bedarfszuweisungen/KTZ	0,00	0,00	0,00	0,00	0,00	0,00	0,00	0,00
	Haushaltsrücklagen/Zahlungsmittelreserven	0,00	0,00	82.500,00	0,00	0,00	0,00	0,00	82.500,00
6/840000+894001	Entnahmen von zweckgebundenen Haushaltsrücklagen			82.500,00					82.500,00
	Sonstige Kapitaltransfers und Subventionen	0,00	0,00	0,00	0,00	0,00	0,00	0,00	0,00
	Darlehen	1.391.060,00	0,00	0,00	0,00	0,00	0,00	0,00	1.391.100,00
6234/35	RAIFFEISENBANK HOLLABRUNN Baulandentwicklung	1.391.060,00							1.391.100,00
	Finanzierungsleasing	0,00	0,00	0,00	0,00	0,00	0,00	0,00	0,00
	Veräußerung langfristiges Vermögen und sonstiges	0,00	0,00	0,00	0,00	0,00	0,00	0,00	0,00
Finanzierungsergebnis 1000009		1.041.324,51	-1.041.300,00	0,00	0,00	0,00	0,00	0,00	0,00
	<i>inklusive Vorjahre (gerundet)</i>		0,00	0,00	0,00	0,00	0,00	0,00	

Voranschlag 2023

Marktgemeinde Guntersdorf

Nachweis der Investitionstätigkeit

Vorhaben	Vorhabensbezeichnung	RA Vorjahre	VA 2022	VA 2023	Plan 2024	Plan 2025	Plan 2026	Plan 2027	Plan Gesamt (gerundet)
Konto	Bezeichnung								
1000011	ABA GUNTERSODRF (2016 bis 2025)								
	Auszahlungen - Investitionen - Mittelverwendung	289.272,99	1.040.800,00	20.000,00	0,00	0,00	0,00	0,00	1.350.100,00
	Anschaffungs- oder Herstellungskosten	289.272,99	1.040.800,00	20.000,00	0,00	0,00	0,00	0,00	1.350.100,00
5/851000-004000	ABA Siedlung	23.010,00	12.000,00	20.000,00					55.000,00
5/851000-004100	ABA Gewerbegebiet	97.742,45	454.000,00						551.700,00
5/851000-004200	ABA Meierhof	5.132,56	232.800,00						237.900,00
5/851000-004300	ABA B303		342.000,00						342.000,00
5/851000-729960	Fehlbetrag aus 2019	163.387,98							163.400,00
	Einzahlungen - Finanzierung - Mittelaufbringung	168.764,94	1.161.300,00	20.000,00	0,00	0,00	0,00	0,00	1.350.100,00
	Mittel aus Geldfluss aus der operativen Gebarung	69.000,00	1.161.300,00	20.000,00	0,00	0,00	0,00	0,00	1.250.300,00
6/851000+829910	Zuführung von OG	69.000,00	608.000,00						677.000,00
6/851000+829911	Zuführung von Projekt		553.300,00	20.000,00					573.300,00
	Bedarfszuweisungen/KTZ	0,00	0,00	0,00	0,00	0,00	0,00	0,00	0,00
	Haushaltsrücklagen/Zahlungsmittelreserven	0,00	0,00	0,00	0,00	0,00	0,00	0,00	0,00
	Sonstige Kapitaltransfers und Subventionen	99.764,94	0,00	0,00	0,00	0,00	0,00	0,00	99.800,00
6/851000+300000	Kapitaltransfers von Bund, Bundesfonds und Bundeskammern	99.764,94							99.800,00
	Darlehen	0,00	0,00	0,00	0,00	0,00	0,00	0,00	0,00
	Finanzierungsleasing	0,00	0,00	0,00	0,00	0,00	0,00	0,00	0,00
	Veräußerung langfristiges Vermögen und sonstiges	0,00	0,00	0,00	0,00	0,00	0,00	0,00	0,00
Finanzierungsergebnis 1000011		-120.508,05	120.500,00	0,00	0,00	0,00	0,00	0,00	0,00
	<i>inklusive Vorjahre (gerundet)</i>		0,00	0,00	0,00	0,00	0,00	0,00	

Vorhaben	Vorhabensbezeichnung		RA Vorjahre	VA 2022	VA 2023	Plan 2024	Plan 2025	Plan 2026	Plan 2027	Plan Gesamt (gerundet)
Konto	Bezeichnung									
1000015	DARLEHENSVERRECHNUNG LWWF (2004 bis 2029)									
	Auszahlungen - Investitionen - Mittelverwendung		0,00	0,00	0,00	0,00	0,00	0,00	0,00	0,00
	Anschaffungs- oder Herstellungskosten		0,00	0,00	0,00	0,00	0,00	0,00	0,00	0,00
	Einzahlungen - Finanzierung - Mittelaufbringung		0,00	0,00	0,00	0,00	0,00	0,00	0,00	0,00
	Mittel aus Geldfluss aus der operativen Gebarung		0,00	0,00	0,00	0,00	0,00	0,00	0,00	0,00
	Bedarfszuweisungen/KTZ		0,00	0,00	0,00	0,00	0,00	0,00	0,00	0,00
	Haushaltsrücklagen/Zahlungsmittelreserven		0,00	0,00	0,00	0,00	0,00	0,00	0,00	0,00
	Sonstige Kapitaltransfers und Subventionen		0,00	0,00	0,00	0,00	0,00	0,00	0,00	0,00
	Darlehen		0,00	0,00	0,00	0,00	0,00	0,00	0,00	0,00
	Finanzierungsleasing		0,00	0,00	0,00	0,00	0,00	0,00	0,00	0,00
	Veräußerung langfristiges Vermögen und sonstiges		0,00	0,00	0,00	0,00	0,00	0,00	0,00	0,00
Finanzierungsergebnis 1000015			0,00	0,00	0,00	0,00	0,00	0,00	0,00	0,00
		<i>inklusive Vorjahre (gerundet)</i>		0,00	0,00	0,00	0,00	0,00	0,00	

Voranschlag 2023

Marktgemeinde Guntersdorf

Nachweis der Investitionstätigkeit

Vorhaben	Vorhabensbezeichnung	RA Vorjahre	VA 2022	VA 2023	Plan 2024	Plan 2025	Plan 2026	Plan 2027	Plan Gesamt (gerundet)
Konto	Bezeichnung								
1000025	WVA GUNTERSODRF (2016 bis 2025)								
	Auszahlungen - Investitionen - Mittelverwendung	36.129,78	103.300,00	10.000,00	0,00	0,00	0,00	0,00	149.400,00
	Anschaffungs- oder Herstellungskosten	36.129,78	103.300,00	10.000,00	0,00	0,00	0,00	0,00	149.400,00
5/850000-004000	WVA Siedlung	26.792,72		10.000,00					36.800,00
5/850000-004100	WVA Gewerbegebiet	5.823,20	42.500,00						48.300,00
5/850000-004200	WVA Erweiterung Meierhof	3.513,86	32.000,00						35.500,00
5/850000-004300	WVA Großnondorf Siedlungserweiterung		28.800,00						28.800,00
	Einzahlungen - Finanzierung - Mittelaufbringung	36.129,78	103.200,00	10.000,00	0,00	0,00	0,00	0,00	149.300,00
	Mittel aus Geldfluss aus der operativen Gebarung	24.300,83	94.700,00	0,00	0,00	0,00	0,00	0,00	119.000,00
6/850000+829910	Sonstige Erträge	24.300,83							24.300,00
6/850000+829912	Zuführung von Projekt		74.700,00						74.700,00
6/850000+829913	Zuführung von OG		20.000,00						20.000,00
	Bedarfszuweisungen/KTZ	0,00	0,00	0,00	0,00	0,00	0,00	0,00	0,00
	Haushaltsrücklagen/Zahlungsmittelreserven	0,00	0,00	10.000,00	0,00	0,00	0,00	0,00	10.000,00
6/850000+894001	Entnahmen von zweckgebundenen Haushaltsrücklagen			10.000,00					10.000,00
	Sonstige Kapitaltransfers und Subventionen	11.828,95	8.500,00	0,00	0,00	0,00	0,00	0,00	20.300,00
6/850000+300000	Kapitaltransfers von Bund, Bundesfonds und Bundeskammern	11.828,95	8.500,00						20.300,00
	Darlehen	0,00	0,00	0,00	0,00	0,00	0,00	0,00	0,00
	Finanzierungsleasing	0,00	0,00	0,00	0,00	0,00	0,00	0,00	0,00
	Veräußerung langfristiges Vermögen und sonstiges	0,00	0,00	0,00	0,00	0,00	0,00	0,00	0,00
Finanzierungsergebnis 1000025		0,00	-100,00	0,00	0,00	0,00	0,00	0,00	-100,00
	<i>inklusive Vorjahre (gerundet)</i>		-100,00	-100,00	-100,00	-100,00	-100,00	-100,00	

Salden Finanzierungsergebnisse		RA Vorjahre	VA 2022	VA 2023	Plan 2024	Plan 2025	Plan 2026	Plan 2027	Plan Gesamt (gerundet)
1000310	NEUBAU ARZTPRAXIS (2020 bis 2024)								
	Auszahlungen - Investitionen - Mittelverwendung	172.068,43	100.000,00	950.000,00	950.000,00	0,00	0,00	0,00	2.172.100,00
	Einzahlungen - Finanzierung - Mittelherkunft	200.000,00	72.100,00	950.000,00	950.000,00	0,00	0,00	0,00	2.172.100,00
		27.931,57	-27.900,00	0,00	0,00	0,00	0,00	0,00	0,00
	<i>inklusive Vorjahre (gerundet)</i>		0,00	0,00	0,00	0,00	0,00	0,00	
1000011	ABA GUNTERSODRF (2016 bis 2025)								
	Auszahlungen - Investitionen - Mittelverwendung	289.272,99	1.040.800,00	20.000,00	0,00	0,00	0,00	0,00	1.350.100,00
	Einzahlungen - Finanzierung - Mittelherkunft	168.764,94	1.161.300,00	20.000,00	0,00	0,00	0,00	0,00	1.350.100,00
		-120.508,05	120.500,00	0,00	0,00	0,00	0,00	0,00	0,00
	<i>inklusive Vorjahre (gerundet)</i>		0,00	0,00	0,00	0,00	0,00	0,00	
1000015	DARLEHENSVERRECHNUNG LWWF (2004 bis 2029)								
	Auszahlungen - Investitionen - Mittelverwendung	0,00	0,00	0,00	0,00	0,00	0,00	0,00	0,00
	Einzahlungen - Finanzierung - Mittelherkunft	0,00	0,00	0,00	0,00	0,00	0,00	0,00	0,00
		0,00	0,00	0,00	0,00	0,00	0,00	0,00	0,00
	<i>inklusive Vorjahre (gerundet)</i>		0,00	0,00	0,00	0,00	0,00	0,00	
1000025	WVA GUNTERSODRF (2016 bis 2025)								
	Auszahlungen - Investitionen - Mittelverwendung	36.129,78	103.300,00	10.000,00	0,00	0,00	0,00	0,00	149.400,00
	Einzahlungen - Finanzierung - Mittelherkunft	36.129,78	103.200,00	10.000,00	0,00	0,00	0,00	0,00	149.300,00
		0,00	-100,00	0,00	0,00	0,00	0,00	0,00	-100,00
	<i>inklusive Vorjahre (gerundet)</i>		-100,00	-100,00	-100,00	-100,00	-100,00	-100,00	
1000003	STRASSENBAU (2000 bis 2025)								
	Auszahlungen - Investitionen - Mittelverwendung	911.810,94	738.000,00	500.000,00	300.000,00	300.000,00	0,00	0,00	2.749.800,00
	Einzahlungen - Finanzierung - Mittelherkunft	1.284.798,61	365.000,00	500.000,00	300.000,00	300.000,00	0,00	0,00	2.749.800,00
		372.987,67	-373.000,00	0,00	0,00	0,00	0,00	0,00	0,00
	<i>inklusive Vorjahre (gerundet)</i>		0,00	0,00	0,00	0,00	0,00	0,00	
1000005	ERHALTUNG GÜTERWEGE (2003 bis 2025)								
	Auszahlungen - Investitionen - Mittelverwendung	37.571,58	40.000,00	20.000,00	20.000,00	20.000,00	0,00	0,00	137.600,00
	Einzahlungen - Finanzierung - Mittelherkunft	40.071,58	37.600,00	19.900,00	20.000,00	20.000,00	0,00	0,00	137.600,00
		2.500,00	-2.400,00	-100,00	0,00	0,00	0,00	0,00	0,00
	<i>inklusive Vorjahre (gerundet)</i>		100,00	0,00	0,00	0,00	0,00	0,00	

Salden Finanzierungsergebnisse		RA Vorjahre	VA 2022	VA 2023	Plan 2024	Plan 2025	Plan 2026	Plan 2027	Plan Gesamt (gerundet)
1000009	BAULANDENTWICKLUNG (2013 bis 2025)								
	Auszahlungen - Investitionen - Mittelverwendung	2.887.131,45	1.992.000,00	1.341.900,00	250.000,00	250.000,00	0,00	0,00	6.721.000,00
	Einzahlungen - Finanzierung - Mittelherkunft	3.928.455,96	950.700,00	1.341.900,00	250.000,00	250.000,00	0,00	0,00	6.721.100,00
		1.041.324,51	-1.041.300,00	0,00	0,00	0,00	0,00	0,00	0,00
	<i>inklusive Vorjahre (gerundet)</i>		0,00	0,00	0,00	0,00	0,00	0,00	
Saldo Investive Einzelvorhaben		1.324.235,70	-1.324.200,00	-100,00	0,00	0,00	0,00	0,00	-100,00
	<i>inklusive Vorjahre (gerundet)</i>		0,00	-100,00	-100,00	-100,00	-100,00	-100,00	
2888888	SONSTIGE INVESTITIONEN (2020 bis 2050)								
	Auszahlungen - Investitionen - Mittelverwendung	51.285,68	23.000,00	5.400,00	4.900,00	5.400,00	4.900,00	5.200,00	100.100,00
	Einzahlungen - Finanzierung - Mittelherkunft	0,00	0,00	0,00	0,00	0,00	0,00	0,00	0,00
		-51.285,68	-23.000,00	-5.400,00	-4.900,00	-5.400,00	-4.900,00	-5.200,00	-100.100,00
	<i>inklusive Vorjahre (gerundet)</i>		-74.300,00	-79.700,00	-84.600,00	-90.000,00	-94.900,00	-100.100,00	
Saldo Sonstige Investitionen		-51.285,68	-23.000,00	-5.400,00	-4.900,00	-5.400,00	-4.900,00	-5.200,00	-100.100,00
	<i>inklusive Vorjahre (gerundet)</i>		-74.300,00	-79.700,00	-84.600,00	-90.000,00	-94.900,00	-100.100,00	
Saldo der gesamten Investitionstätigkeit		1.272.950,02	-1.347.200,00	-5.500,00	-4.900,00	-5.400,00	-4.900,00	-5.200,00	-100.100,00
	<i>inklusive Vorjahre (gerundet)</i>		-74.200,00	-79.700,00	-84.600,00	-90.000,00	-94.900,00	-100.100,00	

Personaldaten iSd ÖStp (Anlage 4)

Gruppe 1 - gesamt	Dienstverhältnis zu Gemeinde, dienstleistend in einer Dienststelle, bezahlt aus dem Budget		Personalaufwendungen, Aktive, betriebsmäßige Darstellung exklusive Ausgliederungen				
	Köpfe	VBÄ	davon melden Gemeinden optional				gesamt
Bezüge (L und G: Unterklasse 50-55)			Nebengebühren (L und G: Gruppen 564-569)	Dienstgeberbeiträge (L und G: Unterklasse 58)	Weitere Aufwendungen	Kontenklasse 5	
BeamtInnen			0,00				
Vertragsbedienstete	20,00	8,00	302.400,00				
KV-Bedienstete (Kollektivvertrag)			3.700,00				
Summe	20,00	8,00	306.100,00	0,00	80.200,00	2.100,00	388.400,00
darunter (Teilmengen der Gruppe 1)							
MusikschullehrerInnen							
KindergärtnerInnen und							
Bedienstete nicht-ausgliederter Krankenanstalten							
Gruppe 1a - Ausbildungsverhältnisse (insb. Lehrlinge)							

Gruppe 2 - gesamt	Dienstverhältnis zur Gemeinde, dienstleistend bei sonstigem Rechtsträger, bezahlt aus dem Budget		Personalaufwendungen, Aktive, Ausgliederter				
	Köpfe	VBÄ	davon melden Gemeinden optional				gesamt
Bezüge (L und G: Unterklasse 50-55)			Nebengebühren (L und G: Gruppen 564-569)	Dienstgeberbeiträge (L und G: Unterklasse 58)	Weitere Aufwendungen	Kontenklasse 5	
BeamtInnen							
Vertragsbedienstete							
Summe	0,00	0,00					

BeamtInnen-PensionistInnen zum 31.12.2023			
		Anzahl	Ø-Pensionshöhe / Mt. ¹⁾
RuhegenussbezieherInnen			
Hinterbliebene ²⁾			
Neue RuhegenussbezieherInnen im Bezugsjahr 2023			
		Anzahl	Ø-Pensionsantrittsalter
			Ø-Pensionshöhe / Mt. ¹⁾
Alterspension ³⁾			
Dienstunfähigkeit ⁴⁾			
vorzeitige Pensionierung mit Abschlag ⁵⁾			
vorzeitige Pensionierung ohne Abschlag ⁶⁾			
Pensionierungen gesamt		0,0	0,0
1) Durchschnittspension im Dezember laut Personalstatistik-Festlegungen ohne Sonderzahlungen, ohne Pflegegeld und ohne sonstige Transferleistungen; brutto 2) Witwen-, Witwer-, Waisenversorgungsbezüge und vergleichbare Leistungen 3) Ruhebezüge aufgrund einer Ruhestandsversetzung durch Erklärung iSd § 15 iVm § 236c Abs. 1 BDG 1979, eines Übertritts in den Ruhestand oder einer vergleichbaren Regelung 4) Ruhebezüge aufgrund einer Ruhestandsversetzung wegen dauernder Dienstunfähigkeit 5) Ruhebezüge aufgrund einer Ruhestandsversetzung vor dem Mindestalter für eine Ruhestandsversetzung durch Erklärung iSd Z 3, die eine Minderung der Bemessungsgrundlage bewirkt (z.B. § 207n BDG 1979) 6) Ruhebezüge aufgrund einer Ruhestandsversetzung vor dem Mindestalter für eine Ruhestandsversetzung durch Erklärung iSd Z 3, die keine Minderung der Bemessungsgrundlage bewirkt (z.B. § 207n BDG 1979)			
Pensionsausgaben für das Bezugsjahr 2023			
Summe		0,00	

Nachweis über Transferzahlungen (Anlage 6a)

Haushaltskonto	Bezeichnung Ansatz	Bezeichnung Post	Summe Einzahlungen	Summe Auszahlungen
Transferzahlungen von/an Bund, Bundesfonds, Bundeskammern				
Gesamtsumme Transferzahlungen von/an Bund, Bundesfonds, Bundeskammern			96.400,00	0,00
Summe Kapitaltransfers			0,00	0,00
Summe Laufende Transfers			96.400,00	0,00
2/851000+860000	Betriebe der Abwasserbeseitigung	Annuitätenzuschüsse	39.400,00	
2/851100+860000	Betriebe der Abwasserbeseitigung	Annuitätenzuschüsse	28.900,00	
2/941000+860000	Sonstige Finanzaufweisungen nach dem	Finanzaufweisung Bund nach FAG	28.100,00	
Transferzahlungen von/an Länder, Landesfonds, Landesammern				
Gesamtsumme Transferzahlungen von/an Länder, Landesfonds, Landesammern			114.500,00	197.300,00
Summe Kapitaltransfers			3.600,00	0,00
Summe Laufende Transfers			110.900,00	197.300,00
2/211000+861100	Volksschule	Zinszuschüsse	5.600,00	
2/240000+861100	Kindergärten	Zinszuschüsse	1.500,00	
2/853000+861100	Betriebe für die Errichtung u. Verw. von Wohn- u. Geschäftsgebäuden	Laufende Transferzahlungen von Länd und Landesfonds	2.800,00	
2/940000+861000	Bedarfsaufweisungen	Strukturhilfe (Bzw)	101.000,00	
6/710000+301100	Land- und forstwirtschaftlicher Weg	Beitrag B/6	3.600,00	
1/419000-751100	Sonstige Einrichtungen und Maßnahme	Sozialhilfeumlage		162.000,00
1/439000-751000	Sonstige Einrichtungen und Maßnahme	Jugendwohlfahrtsumlage		31.000,00
1/510000-751000	Medizinische Bereichsversorgung	Beitrag an Pensionsverband		4.300,00
Transferzahlungen von/an Gemeinden, Gemeindeverbände, Gemeindefonds				
Gesamtsumme Transferzahlungen von/an Gemeinden, Gemeindeverbände, Gemeindefonds			0,00	335.100,00
Summe Kapitaltransfers			0,00	0,00
Summe Laufende Transfers			0,00	335.100,00
1/022000-752000	Standesamt	Beitrag Standesamts- und Staatsbürgerschaftsverband		16.900,00
1/024000-752000	Wahlamt	Kosten der Wahlen		100,00
1/562000-752000	Sprengelbeiträge	Nökas (Zweckaufwand)		316.000,00
1/631000-752000	Konkurrenzwässer	Beiträge an Wasserverbände		1.600,00
1/920000-752000	Ausschließliche Gemeindeabgaben	Kosten der Abgabeneinhebung		500,00
Transferzahlungen von/an Sozialversicherungsträger				
Gesamtsumme Transferzahlungen von/an Sozialversicherungsträger			0,00	0,00
Summe Kapitaltransfers			0,00	0,00
Summe Laufende Transfers			0,00	0,00

Haushaltskonto	Bezeichnung Ansatz	Bezeichnung Post	Summe Einzahlungen	Summe Auszahlungen
Transferzahlungen von/an sonst. Träger des öffentlichen Rechts				
	Gesamtsumme Transferzahlungen von/an sonst. Träger des öffentlichen Rechts		0,00	0,00
	Summe Kapitaltransfers		0,00	0,00
	Summe Laufende Transfers		0,00	0,00
<hr/>				
	Gesamtsumme		210.900,00	532.400,00

Nachweis über Haushaltsrücklagen und
Zahlungsmittelreserven (Anlage 6b)

Voranschlag 2023

Marktgemeinde Guntersdorf

Nachweis der Rücklagen ohne Innere Darlehen (936)

Haushaltsrücklagen Nr.	Verwendungszweck	Rücklagenstand			Zahlungsmittelreserven		
		31.12.2022	Zuführungen	Entnahmen	31.12.2023	Stand aktuell	Konto-/Sparbuchnummer
8/9990934/00001	Infrastruktur SC Guntersdorf	33.400,00	6.700,00		40.100,00	40.083,77	ZW 17 294180
8/9990934/00002	Infrastruktur TWW	3.000,00	2.000,00		5.000,00	1.014,02	AT65 3232 2096 0060 1500 ZW 18 294190
8/9990934/00003	Straßenbau	115.000,00		115.000,00	0,00	115.000,27	AT12 3232 2097 0060 1500 ZW 19 294200
8/9990934/00004	Friedhof	10.700,00			10.700,00	10.747,19	AT56 3232 2098 0060 1500 ZW 15 294160
8/9990934/00005	Wasserversorgung	87.000,00		10.000,00	77.000,00	97.592,42	AT74 3232 2094 0060 1500 ZW 14 294150
8/9990934/00006	Abwasserbeseitigung	0,00			0,00	2.521,18	AT30 3232 2093 0060 1500 ZW 13 294140
8/9990934/00007	Baulandentwicklung	82.500,00		82.500,00	0,00	82.508,92	AT83 3232 2092 0060 1500 ZW 12 294130
8/9990934/00008	Arztthaus	54.200,00			54.200,00		AT39 3232 2091 0060 1500
Gesamtsummen		385.800,00	8.700,00	207.500,00	187.000,00	349.467,77	

Nachweis über Innere Darlehen

Haushaltsrücklagen		Rücklagenstand			Rücklagenstand
Nr.	Verwendungszweck	31.12.2022	Zuführungen	Entnahmen	31.12.2023

Einzelnachweis über Finanzschulden und Schuldendienst
(Anlage 6c)

Voranschlag 2023

Marktgemeinde Guntersdorf

Einzelnachweis über Finanzschulden und Schuldendienst (Anlage 6c)

Darlehen/Darlehensgeber Verwendung/Staat Aktenzahl	Laufzeit Währung/Zinssatz Zinsindikator	Darlehenshöhe Gesamt	Buchwert 31.12.2022	Zugang	Tilgung	Zinsen	Summe Schuldendienst	Schuldendienst- ersätze	Buchwert 31.12.2023	Netto Schuldendienst
1. Darlehen für Investitionszwecke										
1.1. ... von Trägern des öffentlichen Rechts										
1.1.1. ... von Bund, Bundesfonds, Bundeskammern										
1.1.2. ... von Ländern, Landesfonds, Landeskammern										
6232/21 Land Niederösterreich LWWF, ABA BA04/AT WWF-07-2140040	2028 - 2033 EUR/1,000% 851200 normal verzir	187.166,00	148.700,00						148.700,00	
1.1.3. ... von Gemeinden, Gemeindeverbänden, Gemeindefonds										
1.1.4. ... von Sozialversicherungsträgern										
1.1.5. ... von sonstigen Trägern des öffentlichen Rechts										
1.2. ... von Beteiligungen der Gebietskörperschaft (ohne Finanzunternehmen)										
1.3. ... von Unternehmen (ohne Beteiligungen und ohne Finanzunternehmen)										
1.4. ... von Finanzunternehmen										
1.4.1. ... von Finanzunternehmen im Inland										
6229/32 Bank Austria BANK AUSTRIA, ABA05 Guntersdorf/AT 10020530803	2018 - 2036 EUR/0,590% 851000 normal verzir	800.000,00	640.000,00		32.000,00	25.600,00	57.600,00	17.000,00	608.000,00	40.600,00
6233/9 ÖPSK ÖPSK, ABA03 Guntersdorf/AT 115.6246	2004 - 2028 EUR/0,563% 851000 normal verzir	7.128.090,00	66.800,00		10.800,00	2.700,00	13.500,00	22.400,00	56.000,00	-8.900,00
6233/10 ÖPSK ÖPSK, ABA04 Großnondorf/AT 1160218	2004 - 2028 EUR/0,563% 851100 normal verzir	1.150.000,00	318.200,00		51.400,00	12.700,00	64.100,00	28.900,00	266.800,00	35.200,00
6233/27 ÖPSK ÖPSK, Polizeidienststellen/AT 853000	2011 - 2025 EUR/0,800% nieder verzin:	700.000,00	140.000,00		46.700,00	5.600,00	52.300,00	2.800,00	93.300,00	49.500,00

Voranschlag 2023

Marktgemeinde Guntersdorf

Einzelnachweis über Finanzschulden und Schuldendienst (Anlage 6c)

Darlehen/Darlehensgeber Verwendung/Staat Aktenzahl	Laufzeit Währung/Zinssatz Zinsindikator	Darlehenshöhe Gesamt	Buchwert 31.12.2022	Zugang	Tilgung	Zinsen	Summe Schuldendienst	Schuldendienst- ersätze	Buchwert 31.12.2023	Netto Schuldendienst
6234/33 Raiffeisenbank Hollabru RAIFFEISENBANK HOLLABRUNN, WVA04 Guntersdorf/AT 420600201	2018 - 2043 EUR/0,780% normal verzir	100.000,00	80.000,00		4.000,00	3.200,00	7.200,00	1.600,00	76.000,00	5.600,00
6234/35 Raiffeisenbank Hollabru RAIFFEISENBANK HOLLABRUNN Baulandentwicklung/AT AT6532322005206(2020 - 2035 EUR/0,490% EURIBOR	1.400.000,00	1.213.300,00		93.300,00	48.500,00	141.800,00	24.300,00	1.120.000,00	117.500,00
6235/11 WSPK ERSTE BANK, WVA02 Siedlung99 - 62-010095/AT 62-010095	2004 - 2027 EUR/0,600% normal verzir	853.202,31	14.600,00		2.800,00	600,00	3.400,00		11.800,00	3.400,00
6235/12 WSPK ERSTE BANK, Aba03 Guntersdorf - 62-010087/AT 62-010087	2004 - 2029 EUR/0,600% normal verzir	6.288.457,10	108.500,00		21.200,00	4.300,00	25.500,00		87.300,00	25.500,00
1.4.2. ... von Finanzunternehmen im Ausland										
1.5. ... von Sonstigen										
Zwischensumme			2.730.100,00	0,00	262.200,00	103.200,00	365.400,00	97.000,00	2.467.900,00	268.400,00

2. Finanzschulden für den laufenden Aufwand

2.1. ... von Trägern des öffentlichen Rechts

2.1.1. ... von Bund, Bundesfonds, Bundeskammern

2.1.2. ... von Ländern, Landesfonds, Landeskammern

2.1.3. ... von Gemeinden, Gemeindeverbänden, Gemeindefonds

2.1.4. ... von Sozialversicherungsträgern

2.1.5. ... von sonstigen Trägern des öffentlichen Rechts

2.2. ... von Beteiligungen der Gebietskörperschaft (ohne Finanzunternehmungen)

2.3. ... von Unternehmen (ohne Beteiligungen und ohne Finanzunternehmungen)

2.4. ... von Finanzunternehmen

Darlehen/Darlehensgeber Verwendung/Staat Aktenzahl	Laufzeit Währung/Zinssatz Ansatz Zinsindikator	Darlehenshöhe Gesamt	Buchwert 31.12.2022	Zugang	Tilgung	Zinsen	Summe Schuldendienst	Schuldendienst- ersätze	Buchwert 31.12.2023	Netto Schuldendienst
2.4.1. ... von Finanzunternehmen im Inland										
2.4.2. ... von Finanzunternehmen im Ausland										
2.5. ... von Sonstigen										
Zwischensumme			0,00	0,00	0,00	0,00	0,00	0,00	0,00	0,00
SUMME (1 und 2)			2.730.100,00	0,00	262.200,00	103.200,00	365.400,00	97.000,00	2.467.900,00	268.400,00
Davon ohne A85-89			1.213.300,00	0,00	93.300,00	48.500,00	141.800,00	24.300,00	1.120.000,00	117.500,00
Davon A85-89			1.516.800,00	0,00	168.900,00	54.700,00	223.600,00	72.700,00	1.347.900,00	150.900,00

Nachweis über hausinterne Vergütungen (Anlage 6f)

Gruppenebene		Erträge	Aufwendungen
0	Vertretungskörper und allgemeine Verwaltung	0,00	0,00
1	Öffentliche Ordnung und Sicherheit	0,00	0,00
2	Unterricht, Erziehung, Sport und Wissenschaft	0,00	0,00
3	Kunst, Kultur und Kultus	0,00	0,00
4	Soziale Wohlfahrt und Wohnbauförderung	0,00	0,00
5	Gesundheit	0,00	0,00
6	Straßen- und Wasserbau, Verkehr	0,00	0,00
7	Wirtschaftsförderung	0,00	0,00
8	Dienstleistungen	0,00	0,00
9	Finanzwirtschaft	0,00	0,00
Summe		0,00	0,00

Leasingspiegel (Anlage 6i)

Finanzierungsleasing

Ansatz- oder Projektbezeichnung	Anschaffungskosten	Buchwert 31.12.2022	Buchwert 31.12.2023	Summe ausstehender Mindestleasing- zahlungen	Laufzeit	Restlaufzeit in Jahren
Gemeindezentrum (010000, 240000, 211000, 250000, 850000, 851000, 851100, 240000)	1.455.057,10	359.400,00	273.900,00	273.900,00	01.10.2007 - 30.09.2027	4,75
Summe	1.455.057,10	359.400,00	273.900,00	273.900,00		

Wirtschaftliche Unternehmungen, Betriebe, betriebsähnliche Einrichtungen gem. § 1 Abs. 2

Summe	0,00	0,00	0,00	0,00		
--------------	-------------	-------------	-------------	-------------	--	--

Operating Leasing

Ansatz- oder Projektbezeichnung	Laufzeit Grundmietzeit in Jahren	Gesamtkosten	Einmalkautio	Leasingentgelt (ohne laufender Kautio)	Laufende Kautio	Restlaufzeit in Jahren	Kumulierte Restzahlungen
Summe		0,00	0,00	0,00	0,00		0,00

Wirtschaftliche Unternehmungen, Betriebe, betriebsähnliche Einrichtungen gem. § 1 Abs. 2

Summe		0,00	0,00	0,00	0,00		0,00
--------------	--	-------------	-------------	-------------	-------------	--	-------------

Rückstellungsspiegel (Anlage 6q)

Voranschlag 2023

Marktgemeinde Guntersdorf

Rückstellungsspiegel (Anlage 6q)

Rückstellung	Stand 31.12.2022	Dotierungen (+)	Verbrauch (-)	Auflösung (-)	Stand 31.12.2023
Kurzfristig	0,00	0,00	0,00	0,00	0,00
Rückstellungen für Prozesskosten					
Rückstellungen für nicht konsumierte Urlaube					
Rückstellungen für ausstehende Rechnungen					
Sonstige kurzfristige Rückstellungen					
Langfristig	30.000,00	2.100,00	0,00	0,00	32.100,00
Rückstellungen für Abfertigungen	16.900,00	700,00			17.600,00
Rückstellungen für Jubiläumszuwendungen	13.100,00	1.400,00			14.500,00
Rückstellungen für Haftungen					
Rückstellungen für Sanierung von Altlasten					
Rückstellungen für Pensionen (Säule I)					
Sonstige langfristige Rückstellungen					
Gesamtsumme	30.000,00	2.100,00	0,00	0,00	32.100,00

Nachweis Vermögen mit abgeänderter Nutzungsdauer

Konto	Bezeichnung	Nutzungsdauer lt. VRV	Abweichende Nutzungsdauer	Begründung
2/0110002/00008	Einrichtung Amtsgebäude	10,0	15,0	festgelegt für Nutzung Einrichtung
2/0110002/00060	Einrichtung Leichenhalle	10,0	15,0	festgelegt für Nutzung Einrichtung
3/0060001/00017	Um- und Zubau	50,0	45,0	Endigung Baurecht
3/0060001/00057	Zubau Stadl	50,0	33,0	Endigung Baurecht
3/0060001/00058	Um- und Zubau - Förderung	50,0	45,0	Endigung Baurecht
3/0060001/00849	KT Um- und Zubau	50,0	45,0	Endigung Baurecht
3/0060001/00868	KT Zubau Stadl	50,0	33,0	Endigung Baurecht
3/0110002/00114	Einrichtung Hort	10,0	15,0	festgelegt für Nutzung Einrichtung
4/0040007/00076	Einfriedung	33,0	50,0	festgelegt für Einfriedungsmauern
4/0040007/00078	Einfriedung	33,0	50,0	festgelegt für Einfriedungsmauern
4/0100005/00065	Einrichtung Bauhof	10,0	15,0	festgelegt für Nutzung Einrichtung
4/0110002/00001	Einrichtung Amtsgebäude	10,0	15,0	festgelegt für Nutzung Einrichtung
4/0110002/00003	Sessel	10,0	15,0	festgelegt für Nutzung Einrichtung
4/0110002/00004	Tische	10,0	15,0	festgelegt für Nutzung Einrichtung
4/0110002/00005	Einrichtung Amtsgebäude	10,0	15,0	festgelegt für Nutzung Einrichtung
4/0110002/00092	Einrichtung Amtsgebäude	10,0	15,0	festgelegt für Nutzung Einrichtung
4/0110002/00093	Einrichtung Amtsgebäude	10,0	15,0	festgelegt für Nutzung Einrichtung
4/0110002/00098	Einrichtung Amtsgebäude	10,0	15,0	festgelegt für Nutzung Einrichtung
4/0110002/00104	Einrichtung Amtsgebäude	10,0	15,0	festgelegt für Nutzung Einrichtung
4/0110002/00108	Einrichtung Volksschule	10,0	15,0	festgelegt für Nutzung Einrichtung
4/0150002/00061	Traktor	10,0	15,0	längere Nutzung möglich
4/0350004/00011	Beleuchtung 1970	10,0	20,0	festgelegt für Beleuchtungskörper
4/0350004/00012	Beleuchtung 2000	10,0	20,0	festgelegt für Beleuchtungskörper
4/0350004/00013	Beleuchtung 1996	10,0	20,0	festgelegt für Beleuchtungskörper
4/0350004/00014	Beleuchtung 1970	10,0	20,0	festgelegt für alle Beleuchtungskörper
4/0350004/00015	Beleuchtung 1995	10,0	20,0	festgelegt für alle Beleuchtungskörper
4/0350004/00016	Beleuchtung 2003	10,0	20,0	festgelegt für alle Beleuchtungskörper
5/0040013/00080	Spielplatz 09024 Parz. 1695	33,0	20,0	durchschnittliche Nutzungsdauer Geräte
5/0040013/00081	Spielplatz 09024 Parz. 429	33,0	20,0	durchschnittliche Nutzungsdauer Geräte
5/0040013/00082	Spielplatz 09038 Parz. 20	33,0	20,0	durchschnittliche Nutzungsdauer Geräte
5/0110002/00069	Einrichtung Jugendheim	10,0	15,0	festgelegt für Nutzung Einrichtung
5/0110002/00105	Einrichtung Kindergarten	10,0	15,0	festgelegt für Nutzung Einrichtung
5/0460003/00032	WVA 2018 BA05	33,0	40,0	Material PVC
5/0460003/00067	Gemeindebrunnen Großnondorf	33,0	60,0	längere Nutzungsdauer
5/0460003/00068	Gemeindebrunnen Guntersdorf	33,0	60,0	längere Nutzungsdauer
5/0460003/00856	KT WVA 2018 BA05	33,0	40,0	Material PVC
5/0460003/00857	WVA 2020 BA06	33,0	0,0	Material PVC

Dienstpostenplan

Dienstpostenplan / Stellenplan - Voranschlag 2023

Der Dienstpostenplan ist **Teil des Voranschlages** (§ 73 NÖ GO/ § 56 Abs. 3 NÖ STROG/ § 5 Abs. 1 Z 4. VRV 2015).

Die Aufnahme eines Vertragsbediensteten darf nur erfolgen, wenn ein **im Dienstpostenplan vorgesehener Dienstposten frei ist** und die Aufnahmeerfordernisse erfüllt sind (§ 2 GVBG/ § 3 GBDO).

Dienstpostenplan im Voranschlag							
DZW	Bezeichnung des Dienstzweiges	Anzahl	Entlohnungsgruppe	Funktionsverwendung			
				Anzahl	FGrp	Bezeichnung	Pzlg
56	Gehobener Verwaltungsdienst	1	6	1	^{8 a)}	Amtsleiter	✓
56	Gehobener Verwaltungsdienst	1	6	-		-	-
2	Facharbeiter	3	5	-	-	-	-
17	Hilfsdienst	1	1	-	-	-	-
12	Kindergartenhilfsdienst	2	3	-	-	-	-

Zeichenerklärung	
Funktionsdienstposten gem. § 2 Abs. 3 lit. a)-d) GBDO 1976	
leitender Gemeindebed.	a)
Anspruch auf Personalzulage	✓

Ruhe- und Versorgungsempfänger: _____
keine

MFP - Ergebnishaushalt Gesamt 1. und 2. Ebene
- interne Vergütungen enthalten

MVAG	Mittelverwendungs- und aufbringungsgruppen (1. und 2. Ebene)	VA 2023	Plan 2024	Plan 2025	Plan 2026	Plan 2027
211	Erträge aus der operativen Verwaltungstätigkeit	3.418.100,00	2.085.600,00	2.125.100,00	2.166.500,00	2.258.300,00
2111	Erträge aus eigenen Abgaben	576.000,00	260.500,00	261.000,00	261.400,00	261.700,00
2112	Erträge aus Ertragsanteilen	1.193.000,00	1.228.800,00	1.265.000,00	1.304.000,00	1.343.000,00
2113	Erträge aus Gebühren	462.600,00	464.100,00	466.600,00	468.100,00	469.100,00
2114	Erträge aus Leistungen	34.400,00	34.500,00	34.700,00	34.700,00	97.800,00
2115	Erträge aus Besitz und wirtschaftlicher Tätigkeit	75.000,00	75.500,00	75.600,00	76.100,00	76.200,00
2116	Erträge aus Veräußerung und sonstige Erträge	1.077.100,00	22.200,00	22.200,00	22.200,00	10.500,00
2117	Nicht finanzierungswirksame operative Erträge					
212	Erträge aus Transfers	630.600,00	621.800,00	618.800,00	617.200,00	610.500,00
2121	Transferertrag von Trägern des öffentlichen Rechts	535.700,00	527.300,00	525.500,00	523.900,00	517.200,00
2122	Transferertrag von Beteiligungen					
2123	Transferertrag von Unternehmen (mit Finanzunternehmen)					
2124	Transferertrag von Haushalten und Organisationen ohne Erwerbscharakter	400,00	400,00	400,00	400,00	400,00
2125	Transferertrag vom Ausland					
2126	Investitions- und Tilgungszuschüsse zwischen Unternehmungen und Betrieben der Gebietskörperschaft und der Gebietskörperschaft					
2127	Nicht finanzierungswirksamer Transferertrag	94.500,00	94.100,00	92.900,00	92.900,00	92.900,00
213	Finanzerträge	100,00	100,00	100,00	100,00	100,00
2131	Erträge aus Zinsen	100,00	100,00	100,00	100,00	100,00
2132	Erträge aus Zinsen aus derivativen Finanzinstrumenten ohne Grundgeschäft					
2133	Erträge aus Gewinnentnahmen von marktbestimmten Betrieben					
2134	Sonstige Finanzerträge					
2135	Erträge aus Dividenden/Gewinnausschüttungen					
2136	Sonstige nicht finanzierungswirksame Finanzerträge					
21	Summe Erträge	4.048.800,00	2.707.500,00	2.744.000,00	2.783.800,00	2.868.900,00
221	Personalaufwand	388.400,00	407.500,00	420.300,00	429.100,00	438.300,00
2211	Personalaufwand (Bezüge, Nebengeb., Mehrleistungen)	306.100,00	321.400,00	331.400,00	338.000,00	345.400,00
2212	Gesetzlicher und freiwilliger Sozialaufwand	80.200,00	84.100,00	86.900,00	89.100,00	90.900,00
2213	Sonstiger Personalaufwand					
2214	Nicht finanzierungswirksamer Personalaufwand	2.100,00	2.000,00	2.000,00	2.000,00	2.000,00
222	Sachaufwand (ohne Transferaufwand)	2.255.500,00	1.323.500,00	1.325.200,00	1.125.900,00	1.077.300,00
2221	Gebrauchs- und Verbrauchsgüter, Handelswaren	157.900,00	159.400,00	161.100,00	162.700,00	163.900,00
2222	Verwaltungs- und Betriebsaufwand	108.900,00	109.700,00	110.300,00	111.100,00	111.600,00

Voranschlag 2023 (Plan 2024 - 2027)

Marktgemeinde Guntersdorf

MFP - Ergebnishaushalt Gesamt 1. und 2. Ebene - interne Vergütungen enthalten

MVAG	Mittelverwendungs- und aufbringungsgruppen (1. und 2. Ebene)	VA 2023	Plan 2024	Plan 2025	Plan 2026	Plan 2027
2223	Leasing- und Mietaufwand	11.400,00	11.400,00	11.500,00	11.500,00	11.500,00
2224	Instandhaltung	31.500,00	29.500,00	30.400,00	32.400,00	30.400,00
2225	Sonstiger Sachaufwand	1.269.000,00	391.000,00	395.200,00	224.300,00	226.700,00
2226	Nicht finanzierungswirksamer Sachaufwand	676.800,00	622.500,00	616.700,00	583.900,00	533.200,00
223	Transferaufwand (laufende Transfers und Kapitaltransfers)	782.700,00	808.700,00	834.500,00	860.800,00	886.300,00
2231	Transferaufwand an Träger des öffentlichen Rechts	682.500,00	705.700,00	728.800,00	752.200,00	776.300,00
2232	Transferaufwand an Beteiligungen					
2233	Transferaufwand an Unternehmen (mit Finanzunternehmen)	86.100,00	88.000,00	90.500,00	93.200,00	95.000,00
2234	Transferaufwand an Haushalte und Organisationen ohne Erwerbscharakter	14.100,00	15.000,00	15.200,00	15.400,00	15.000,00
2235	Transferaufwand an das Ausland					
2236	Investitions- und Tilgungszuschüsse zwischen Unternehmungen und Betrieben der Gebietskörperschaft und der Gebietskörperschaft					
2237	Nicht finanzierungswirksamer Transferaufwand					
224	Finanzaufwand	106.000,00	99.300,00	92.500,00	76.600,00	72.800,00
2241	Zinsen aus Finanzschulden, Finanzierungsleasing, Forderungskauf und derivativen Finanzinstrumenten mit Grundgeschäft	103.200,00	96.400,00	89.600,00	73.700,00	70.400,00
2242	Zinsen und sonstige Aufwendungen aus derivativen Finanzinstrumenten ohne Grundgeschäft					
2243	Gewinnentnahmen von Unternehmungen und marktbestimmten Betrieben der Gebietskörperschaft (innerhalb der Gebietskörperschaft)					
2244	Sonstiger Finanzaufwand	2.800,00	2.900,00	2.900,00	2.900,00	2.400,00
2245	Nicht finanzierungswirksamer Finanzaufwand					
22	Summe Aufwendungen	3.532.600,00	2.639.000,00	2.672.500,00	2.492.400,00	2.474.700,00
SA0	Saldo (0) Nettoergebnis (21 - 22)	516.200,00	68.500,00	71.500,00	291.400,00	394.200,00
230	Entnahmen von Haushaltsrücklagen	207.500,00	0,00	33.400,00	0,00	0,00
2301	Entnahmen von Haushaltsrücklagen	207.500,00		33.400,00		
240	Zuweisung an Haushaltsrücklagen	8.700,00	2.000,00	2.000,00	2.000,00	0,00
2401	Zuweisung an Haushaltsrücklagen	8.700,00	2.000,00	2.000,00	2.000,00	
23	Summe Haushaltsrücklagen	198.800,00	-2.000,00	31.400,00	-2.000,00	0,00
SA00	Nettoergebnis nach Zuweisung und Entnahmen von Haushaltsrücklagen (Saldo 0 +/- SU23)	715.000,00	66.500,00	102.900,00	289.400,00	394.200,00

MFP - Finanzierungshaushalt Gesamt 1. und 2. Ebene
- interne Vergütungen enthalten

MVAG	Mittelverwendungs- und aufbringungsgruppen (1. und 2. Ebene)	VA 2023	Plan 2024	Plan 2025	Plan 2026	Plan 2027
311	Einzahlungen aus der operativen Verwaltungstätigkeit	3.418.100,00	2.085.600,00	2.125.100,00	2.166.500,00	2.258.300,00
3111	Einzahlungen aus eigenen Abgaben	576.000,00	260.500,00	261.000,00	261.400,00	261.700,00
3112	Einzahlungen aus Ertragsanteilen	1.193.000,00	1.228.800,00	1.265.000,00	1.304.000,00	1.343.000,00
3113	Einzahlungen aus Gebühren	462.600,00	464.100,00	466.600,00	468.100,00	469.100,00
3114	Einzahlungen aus Leistungen	34.400,00	34.500,00	34.700,00	34.700,00	97.800,00
3115	Einzahlungen aus Besitz und wirtschaftlicher Tätigkeit	75.000,00	75.500,00	75.600,00	76.100,00	76.200,00
3116	Einzahlungen aus Veräußerung von geringwertigen Wirtschaftsgütern (GWG) und sonstige Einzahlungen	1.077.100,00	22.200,00	22.200,00	22.200,00	10.500,00
312	Einzahlungen aus Transfers (ohne Kapitaltransfers)	536.100,00	527.700,00	525.900,00	524.300,00	517.600,00
3121	Transferzahlungen von Trägern des öffentlichen Rechts	535.700,00	527.300,00	525.500,00	523.900,00	517.200,00
3122	Transferzahlungen von Beteiligungen					
3123	Transferzahlungen von Unternehmen (inkl. Finanzunternehmen)					
3124	Transferzahlungen von Haushalte und Organisationen ohne Erwerbscharakter	400,00	400,00	400,00	400,00	400,00
3125	Transferzahlungen vom Ausland					
3126	Investitions- und Tilgungszuschüsse zwischen Unternehmungen und Betrieben der Gebietskörperschaft und der Gebietskörperschaft					
313	Einzahlungen aus Finanzerträgen	100,00	100,00	100,00	100,00	100,00
3131	Einzahlungen aus Zinserträgen	100,00	100,00	100,00	100,00	100,00
3133	Einzahlungen aus Gewinnentnahmen von marktbestimmten Betrieben					
3134	Sonstige Einzahlungen aus Finanzerträgen					
3135	Einzahlungen aus Dividenden/Gewinnausschüttungen					
31	Summe Einzahlungen operative Gebarung	3.954.300,00	2.613.400,00	2.651.100,00	2.690.900,00	2.776.000,00
321	Auszahlungen aus Personalaufwand	386.300,00	405.500,00	418.300,00	427.100,00	436.300,00
3211	Auszahlungen für Personalaufwand Bezüge, Nebengebühren, und Mehrleistungsvergütungen)	306.100,00	321.400,00	331.400,00	338.000,00	345.400,00
3212	Auszahlungen für gesetzliche und freiwillige Sozialaufwendungen	80.200,00	84.100,00	86.900,00	89.100,00	90.900,00
3213	Auszahlungen aus sonstigem Personalaufwand					
322	Auszahlungen aus Sachaufwand (ohne Transferaufwand)	1.578.700,00	701.000,00	708.500,00	542.000,00	544.100,00
3221	Auszahlungen für Gebrauchs- und Verbrauchsgüter, Handelswaren	157.900,00	159.400,00	161.100,00	162.700,00	163.900,00
3222	Auszahlungen für Verwaltungs- und Betriebsaufwand	108.900,00	109.700,00	110.300,00	111.100,00	111.600,00
3223	Auszahlungen für Leasing- und Mietaufwand	11.400,00	11.400,00	11.500,00	11.500,00	11.500,00
3224	Auszahlungen für Instandhaltung	31.500,00	29.500,00	30.400,00	32.400,00	30.400,00
3225	Sonstige Auszahlungen aus Sachaufwand	1.269.000,00	391.000,00	395.200,00	224.300,00	226.700,00
323	Auszahlungen aus Transfers (ohne Kapitaltransfers)	782.700,00	808.700,00	834.500,00	860.800,00	886.300,00
3231	Transferzahlungen an Träger des öffentlichen Rechts	682.500,00	705.700,00	728.800,00	752.200,00	776.300,00
3232	Transferzahlungen an Beteiligungen					

Voranschlag 2023 (Plan 2024 - 2027)

Marktgemeinde Guntersdorf

MFP - Finanzierungshaushalt Gesamt 1. und 2. Ebene - interne Vergütungen enthalten

MVAG	Mittelverwendungs- und aufbringungsgruppen (1. und 2. Ebene)	VA 2023	Plan 2024	Plan 2025	Plan 2026	Plan 2027
3233	Transferzahlungen an Unternehmen (inkl. Finanzunternehmen)	86.100,00	88.000,00	90.500,00	93.200,00	95.000,00
3234	Transferzahlungen an Haushalte und Organisationen ohne Erwerbscharakter	14.100,00	15.000,00	15.200,00	15.400,00	15.000,00
3235	Transferzahlungen an das Ausland					
3236	Investitions- und Tilgungszuschüsse zwischen Unternehmungen und Betrieben der Gebietskörperschaft und der Gebietskörperschaft					
324	Auszahlungen aus Finanzaufwand	106.000,00	99.300,00	92.500,00	76.600,00	72.800,00
3241	Auszahlungen für Zinsaufwand, für Finanzierungsleasing, für Forderungskauf, für Finanzschulden und derivative Finanzinstrumente mit Grundgeschäft	103.200,00	96.400,00	89.600,00	73.700,00	70.400,00
3242	Auszahlungen für Zinsen aus derivativen Finanzinstrumenten ohne Grundgeschäft					
3243	Auszahlung aus Gewinnentnahmen von marktbestimmten Betrieben					
3244	Sonstige Auszahlungen aus Finanzaufwendungen	2.800,00	2.900,00	2.900,00	2.900,00	2.400,00
32	Summe Auszahlungen operative Gebarung	2.853.700,00	2.014.500,00	2.053.800,00	1.906.500,00	1.939.500,00
SA1	Saldo (1) Geldfluss aus der Operativen Gebarung (31 – 32)	1.100.600,00	598.900,00	597.300,00	784.400,00	836.500,00
331	Einzahlungen aus der Investitionstätigkeit	1.259.400,00	250.000,00	250.000,00	250.000,00	250.000,00
3311	Einzahlungen aus der Veräußerung von immateriellem Vermögen					
3312	Einzahlungen aus der Veräußerung von Grundstücken und Grundstückeinrichtungen	1.259.400,00	250.000,00	250.000,00	250.000,00	250.000,00
3313	Einzahlungen aus der Veräußerung von Gebäuden und Bauten					
3314	Einzahlungen aus der Veräußerung von technischen Anlagen, Fahrzeuge und Maschinen					
3315	Einzahlungen aus der Veräußerung von Amts-, Betriebs- und Geschäftsausstattung					
3316	Einzahlungen aus der Veräußerung von Kulturgütern					
3317	Einzahlungen aus der Veräußerung von Beteiligungen					
332	Einzahlungen aus der Rückzahlung von Darlehen sowie gewährten Vorschüssen	0,00	0,00	0,00	0,00	0,00
3321	Einzahlungen aus Darlehen an Träger des öffentlichen Rechts					
3322	Einzahlungen aus Darlehen an Beteiligungen					
3323	Einzahlungen aus Darlehen an Unternehmen und Haushalte					
3325	Einzahlungen aus Vorschüssen und Anzahlungen					
333	Einzahlungen aus Kapitaltransfers	29.800,00	29.800,00	61.400,00	29.800,00	26.200,00
3331	Kapitaltransferzahlungen von Trägern des öffentlichen Rechts	3.600,00	3.600,00	23.600,00	3.600,00	
3332	Kapitaltransferzahlungen von Beteiligungen					
3333	Kapitaltransferzahlungen von Unternehmen					
3334	Kapitaltransferzahlungen von Haushalten und Organisationen ohne Erwerbscharakter	26.200,00	26.200,00	37.800,00	26.200,00	26.200,00
3335	Kapitaltransferzahlungen vom Ausland					
33	Summe Einzahlungen investive Gebarung	1.289.200,00	279.800,00	311.400,00	279.800,00	276.200,00
341	Auszahlungen aus der Investitionstätigkeit	2.457.400,00	1.351.900,00	467.900,00	410.400,00	402.700,00

Voranschlag 2023 (Plan 2024 - 2027)

Marktgemeinde Guntersdorf

MFP - Finanzierungshaushalt Gesamt 1. und 2. Ebene - interne Vergütungen enthalten

MVAG	Mittelverwendungs- und aufbringungsgruppen (1. und 2. Ebene)	VA 2023	Plan 2024	Plan 2025	Plan 2026	Plan 2027
3411	Auszahlungen für den Erwerb von immateriellem Vermögen	2.000,00	2.000,00	2.000,00	10.000,00	2.000,00
3412	Auszahlungen für den Erwerb von Grundstücken und Grundstückseinrichtungen	1.501.000,00	395.500,00	396.500,00	396.000,00	396.500,00
3413	Auszahlungen für den Erwerb von Gebäuden und Bauten	950.000,00	950.000,00	65.000,00		
3414	Auszahlungen für den Erwerb von technischen Anlagen, Fahrzeuge und Maschinen	1.700,00	1.700,00	1.700,00	1.700,00	1.500,00
3415	Auszahlungen für den Erwerb von Amts-, Betriebs- und Geschäftsausstattung	2.700,00	2.700,00	2.700,00	2.700,00	2.700,00
3416	Auszahlungen für den Erwerb von Kulturgütern					
3417	Auszahlungen für den Erwerb von Beteiligungen					
342	Auszahlungen von gewährten Darlehen sowie gewährten Vorschüssen	0,00	0,00	0,00	0,00	0,00
3421	Auszahlung von Darlehen an Träger des öffentlichen Rechts					
3422	Auszahlung von Darlehen an Beteiligungen					
3423	Auszahlung von Darlehen an Unternehmen und Haushalte					
3425	Auszahlungen von Vorschüssen und Anzahlungen					
343	Auszahlungen aus Kapitaltransfers	0,00	0,00	0,00	0,00	0,00
3431	Kapitaltransferzahlungen an Träger des öffentlichen Rechts					
3432	Kapitaltransferzahlungen an Beteiligungen					
3433	Kapitaltransferzahlungen an Unternehmen (Finanzunternehmen)					
3434	Kapitaltransferzahlungen an Haushalte und Organisationen ohne Erwerbscharakter					
3435	Kapitaltransferzahlungen an das Ausland					
34	Summe Auszahlungen investive Gebarung	2.457.400,00	1.351.900,00	467.900,00	410.400,00	402.700,00
SA2	Saldo (2) Geldfluss aus der Investiven Gebarung (33 – 34)	-1.168.200,00	-1.072.100,00	-156.500,00	-130.600,00	-126.500,00
SA3	Saldo (3) Nettofinanzierungssaldo (Saldo 1 + Saldo 2)	-67.600,00	-473.200,00	440.800,00	653.800,00	710.000,00
351	Einzahlungen aus der Aufnahme von Finanzschulden	0,00	950.000,00	0,00	0,00	0,00
3511	Einzahlungen aus empfangenen Darlehen von öffentlichen Körperschaften und Rechtsträgern					
3512	Einzahlungen aus empfangenen Darlehen von Beteiligungen					
3513	Einzahlungen aus empfangenen Darlehen von Unternehmen und privaten Haushalten					
3514	Einzahlungen aus Finanzschulden (Finanzunternehmen)		950.000,00			
353	Einzahlungen infolge eines Kapitaltausch bei derivativen Finanzinstrumenten mit Grundgeschäft	0,00	0,00	0,00	0,00	0,00
3530	Einzahlungen infolge eines Kapitaltausch bei derivativen Finanzinstrumenten mit Grundgeschäft					
355	Einzahlungen aus dem Abgang von Finanzinstrumenten	0,00	0,00	0,00	0,00	0,00
3550	Einzahlungen aus dem Abgang von Finanzinstrumenten					
35	Summe Einzahlungen aus der Finanzierungstätigkeit	0,00	950.000,00	0,00	0,00	0,00
361	Auszahlungen aus der Tilgung von Finanzschulden	347.700,00	348.800,00	349.800,00	304.200,00	237.100,00

MVAG	Mittelverwendungs- und aufbringungsgruppen (1. und 2. Ebene)	VA 2023	Plan 2024	Plan 2025	Plan 2026	Plan 2027
3611	Auszahlungen aus empfangenen Darlehen von öffentlichen Körperschaften und Rechtsträgern					
3612	Auszahlungen aus empfangenen Darlehen von Beteiligungen					
3613	Auszahlungen aus empfangenen Darlehen von Unternehmen und privaten Haushalten					
3614	Auszahlungen aus Finanzschulden	262.200,00	263.400,00	264.300,00	218.800,00	219.500,00
3615	Auszahlung aus der Rückzahlung von Leasingverbindlichkeiten	85.500,00	85.400,00	85.500,00	85.400,00	17.600,00
363	Auszahlungen infolge eines Kapitaltausch bei derivativen Finanzinstrumenten mit Grundgeschäft	0,00	0,00	0,00	0,00	0,00
3630	Auszahlungen infolge eines Kapitaltausch bei derivativen Finanzinstrumenten mit Grundgeschäft					
365	Auszahlungen für den Erwerb von Finanzinstrumenten	0,00	0,00	0,00	0,00	0,00
3650	Auszahlungen für den Erwerb von Finanzinstrumenten					
36	Summe Auszahlungen aus der Finanzierungstätigkeit	347.700,00	348.800,00	349.800,00	304.200,00	237.100,00
SA4	Saldo (4) Geldfluss aus der Finanzierungstätigkeit (35 – 36)	-347.700,00	601.200,00	-349.800,00	-304.200,00	-237.100,00
SA5	Saldo (5) Geldfluss aus der voranschlagswirksamen Gebarung (Saldo 3 + Saldo 4)	-415.300,00	128.000,00	91.000,00	349.600,00	472.900,00

MFP - Schuldenentwicklung

Bezeichnung	VA 2023	Plan 2024	Plan 2025	Plan 2026	Plan 2027
Gesamte Schulden					
Buchwert 01.01.	2.730.100	2.318.900	2.055.500	1.791.200	1.572.400
Zugang		950.000			
Tilgung	262.200	263.400	264.300	218.800	219.500
Buchwert 31.12.	2.467.900	3.005.500	1.791.200	1.572.400	1.352.900
Zinsen	103.200	96.400	89.600	73.700	70.400
Ersätze	97.000	95.500	93.900	92.300	88.100
Gesamt-Schuldendienst	365.400	359.800	353.900	292.500	289.900
nicht Maastricht-relevante Schulden					
Buchwert 01.01.	1.516.800	1.198.900	1.028.800	857.800	732.300
Zugang					
Tilgung	168.900	170.100	171.000	125.500	126.200
Buchwert 31.12.	1.347.900	1.028.800	857.800	732.300	606.100
Zinsen	54.700	47.900	41.100	28.900	29.300
Ersätze	72.700	71.200	69.600	68.000	67.500
Gesamt-Schuldendienst	223.600	218.000	212.100	154.400	155.500
Maastricht-relevante Schulden					
Buchwert 01.01.	1.213.300	1.120.000	1.026.700	933.400	840.100
Zugang		950.000			
Tilgung	93.300	93.300	93.300	93.300	93.300
Buchwert 31.12.	1.120.000	1.976.700	933.400	840.100	746.800
Zinsen	48.500	48.500	48.500	44.800	41.100
Ersätze	24.300	24.300	24.300	24.300	20.600
Gesamt-Schuldendienst	141.800	141.800	141.800	138.100	134.400

Seite	Inhalt
1	Vorbericht
13	Ergebnishaushalt Gesamt 1. und 2. Ebene (Anlage 1a) - interne Vergütungen enthalten
17	Finanzierungshaushalt Gesamt 1. und 2. Ebene (Anlage 1b) - interne Vergütungen enthalten
23	Ergebnishaushalt Bereichsbudget 1. und 2. Ebene (Anlage 1a)
45	Finanzierungshaushalt Bereichsbudget 1. und 2. Ebene (Anlage 1b)
87	Querschnitt (Anlage 5b)
93	Ergebnis- und Finanzierungsvoranschlag Detailnachweis
161	VA Haushaltspotential
167	Nachweis der Investitionstätigkeit
181	Personaldaten iSd ÖStp (Anlage 4)
185	Nachweis über Transferzahlungen (Anlage 6a)
189	Nachweis über Haushaltsrücklagen und Zahlungsmittelreserven (Anlage 6b)
193	Nachweis über Innere Darlehen
197	Einzelnachweis über Finanzschulden und Schuldendienst (Anlage 6c)
203	Nachweis über hausinterne Vergütungen (Anlage 6f)
207	Leasingspiegel (Anlage 6i)
211	Rückstellungsspiegel (Anlage 6q)
215	Nachweis Vermögen mit abgeänderter Nutzungsdauer
219	Dienstpostenplan
223	MFP - Ergebnishaushalt Gesamt 1. und 2. Ebene - interne Vergütungen enthalten
227	MFP - Finanzierungshaushalt Gesamt 1. und 2. Ebene - interne Vergütungen enthalten
233	MFP - Schuldenentwicklung